



ÅRSREGNSKAPET FOR REGNSKAPSÅRET 2023 - GENERELL INFORMASJON

Enheten

Organisasjonsnummer:	998 175 941
Organisasjonsform:	Aksjeselskap
Foretaksnavn:	DIN MOBILE OPTIKER AS
Forretningsadresse:	Øvre Lundevæg 15 3941 PORSGRUNN

Regnskapsår

Årsregnskapets periode:	01.01.2023 - 31.12.2023
-------------------------	-------------------------

Konsern

Morselskap i konsern:	Ja
Konsernregnskap lagt ved:	Nei

Regnskapsregler

Regler for små foretak benyttet:	Ja
Benyttet ved utarbeidelsen av årsregnskapet til selskapet:	Regnskapslovens alminnelige regler

Årsregnskapet fastsatt av kompetent organ

Bekreftet av representant for selskapet:	Per Christian Niemi
Dato for fastsettelse av årsregnskapet:	20.06.2024

Grunnlag for avgivelse

År 2023: Årsregnskapet er elektronisk innlevert
År 2022: Tall er hentet fra elektronisk innlevert årsregnskap fra 2023

Det er ikke krav til at årsregnskapet m.v. som sendes til Regnskapsregisteret er undertegnet. Kontrollen på at dette er utført ligger hos revisor/enhetens øverste organ. Sikkerheten ivaretas ved at innsender har rolle/rettighet for innsending av årsregnskapet via Altinn, og ved at det bekreftes at årsregnskapet er fastsatt av kompetent organ.

Brønnøysundregistrene, 04.06.2025



Resultatregnskap

Beløp i: NOK	Note	2023	2022
RESULTATREGNSKAP			
Inntekter			
Salgsinntekt		2 896 809	2 584 283
Annen driftsinntekt		17 123	6 356
Sum inntekter		2 913 932	2 590 639
Kostnader			
Varekostnad		535 462	525 426
Lønnskostnad	1	1 462 149	1 414 174
Avskrivning på varige driftsmidler og immaterielle eiendeler	2	128 873	134 321
Annen driftskostnad		600 586	523 175
Sum kostnader		2 727 068	2 597 096
Driftsresultat		186 863	-6 457
Finansinntekter og finanskostnader			
Inntekt på investering i datterselskap og tilknyttet selskap	3	0	0
Annen renteinntekt		308	7
Annen finansinntekt		23 486	21 284
Sum finansinntekter		23 794	21 291
Annen rentekostnad	4	40 445	-809
Annen finanskostnad		37	305
Sum finanskostnader		40 482	-504
Netto finans		-16 688	21 795
Resultat før skattekostnad		170 176	15 338
Skattekostnad	5	38 656	-943
Årsresultat		131 520	16 281
Overføringer og disponeringer			
Annen egenkapital		131 520	16 281
Sum overføringer og disponeringer		131 520	16 281



Balanse

Beløp i: NOK	Note	2023	2022
BALANSE - EIENDELER			
Anleggsmidler			
Immaterielle eiendeler			
Sum immaterielle eiendeler		0	0
Varige driftsmidler			
Maskiner og anlegg	2	0	11 389
Driftsløsøre, inventar, verktøy, kontormaskiner, ol.	2, 4	481 715	599 198
Sum varige driftsmidler		481 715	610 587
Finansielle anleggsmidler			
Investering i datterselskap	6	1 500 000	0
Sum finansielle anleggsmidler		1 500 000	0
Sum anleggsmidler		1 981 715	610 587
Omløpsmidler			
Varer			
Varer	4	311 298	289 566
Sum varer		311 298	289 566
Fordringer			
Kundefordringer	6	145 396	40 990
Andre kortsiktige fordringer		14 927	8 153
Sum fordringer		160 323	49 143
Investeringer			
Andre finansielle instrumenter	3	10 000	10 000
Sum investeringer		10 000	10 000
Bankinnskudd, kontanter og lignende			
Bankinnskudd, kontanter og lignende		195 075	230 447
Sum bankinnskudd, kontanter og lignende		195 075	230 447
Sum omløpsmidler		676 696	579 156



Balanse

Beløp i: NOK	Note	2023	2022
SUM EIENDELER		2 658 410	1 189 743
BALANSE - EGENKAPITAL OG GJELD			
Egenkapital			
Innskutt egenkapital			
Aksjekapital		60 000	60 000
Sum innskutt egenkapital		60 000	60 000
Opptjent egenkapital			
Annen egenkapital		598 227	466 708
Sum opptjent egenkapital		598 227	466 708
Sum egenkapital		658 227	526 708
Gjeld			
Langsiktig gjeld			
Utsatt skatt	5	25 283	33 461
Sum avsetninger for forpliktelser		25 283	33 461
Annen langsiktig gjeld			
Gjeld til kredittinstitusjoner	4	1 592 698	204 021
Sum annen langsiktig gjeld		1 592 698	204 021
Sum langsiktig gjeld		1 617 981	237 482
Kortsiktig gjeld			
Leverandørgjeld		32 546	28 176
Betalbar skatt	5	46 834	2 169
Skyldige offentlige avgifter		169 605	163 512
Annen kortsiktig gjeld		133 217	231 696
Sum kortsiktig gjeld		382 202	425 553
Sum gjeld		2 000 183	663 035
SUM EGENKAPITAL OG GJELD		2 658 410	1 189 743



Brønnøysundregistrene

ÅRSREGNSKAP FOR REGNSKAPSÅRET 2023 - GENERELL INFORMASJON

Journalnummer: 2024 538371

Enheten

Organisasjonsnummer: 998 175 941
Organisasjonsform: Aksjeselskap
Foretaksnavn: DIN MOBILE OPTIKER AS
Forretningsadresse: Øvre Lundevæg 15
3941 PORSGRUNN

Regnskapsår

Årsregnskapets periode: 01.01.2023 - 31.12.2023

Konsern

Morselskap i konsern: Ja
Konsernregnskap lagt ved: Nei

Regnskapsregler

Regler for små foretak benyttet: Ja
Benyttet ved utarbeidelsen av
årsregnskapet til selskapet: Regnskapslovens alminnelige regler

Årsregnskapet fastsatt av kompetent organ

Bekreftet av representant for selskapet: Per Christian Niemi
Dato for fastsettelse av årsregnskapet: 20.06.2024

Revisjon

Selskapet har besluttet at årsregnskapet
ikke skal revideres: Ja
Årsregnskapet er utarbeidet av ekstern
autorisert regnskapsfører: Ja
Ekstern autorisert regnskapsfører har i
løpet av regnskapsåret bistått ved den
løpende regnskapsføringen eller utført
andre tjenester for selskapet enn å
utarbeide årsregnskapet: Ja

Grunnlag for avgivelse

År 2023: Årsregnskap er elektronisk innlevert.
År 2022: Tall er hentet fra elektronisk innlevert årsregnskap fra 2023.

Det er ikke krav til at årsregnskapet m.v. som sendes til Regnskapsregisteret er undertegnet. Kontrollen på at dette er utført ligger hos revisor/enhetens øverste organ. Sikkerheten ivaretas ved at innsender har rolle/rettighet for innsending av årsregnskapet via Altinn, og ved at det bekreftes at årsregnskapet er fastsatt av kompetent organ.

Brønnøysundregistrene, 24.06.2024

Brønnøysundregistrene
Postadresse: Postboks 900, 8910 Brønnøysund
Telefon: 75 00 75 00
E-post: firmapost@brreg.no Internett: www.brreg.no
Organisasjonsnummer: 974 760 673



Organisasjonsnr: 998 175 941
DIN MOBILE OPTIKER AS

RESULTATREGNSKAP

Beløp i: NOK	Note	2023	2022
RESULTATREGNSKAP			
Inntekter			
Salgsinntekt		2 896 809	2 584 283
Annen driftsinntekt		17 123	6 356
Sum inntekter		2 913 932	2 590 639
Kostnader			
Varekostnad		535 462	525 426
Lønnskostnad	1	1 462 149	1 414 174
Avskrivning på varige driftsmidler og immaterielle eiendeler	2	128 873	134 321
Annen driftskostnad		600 586	523 175
Sum kostnader		2 727 068	2 597 096
Driftsresultat		186 863	-6 457
Finansinntekter og finanskostnader			
Inntekt på investering i datterselskap og tilknyttet selskap	3	0	0
Annen renteinntekt		308	7
Annen finansinntekt		23 486	21 284
Sum finansinntekter		23 794	21 291
Annen rentekostnad	4	40 445	-809
Annen finanskostnad		37	305
Sum finanskostnader		40 482	-504
Netto finans		-16 688	21 795
Resultat før skattekostnad		170 176	15 338
Skattekostnad	5	38 656	-943
Årsresultat		131 520	16 281
Overføringer og disponeringer			
Annen egenkapital		131 520	16 281
Sum overføringer og disponeringer		131 520	16 281



Organisasjonsnr: 998 175 941
DIN MOBILE OPTIKER AS

BALANSE

Beløp i: NOK	Note	2023	2022
BALANSE - EIENDELER			
Anleggsmidler			
Immaterielle eiendeler			
Sum immaterielle eiendeler		0	0
Varige driftsmidler			
Maskiner og anlegg	2	0	11 389
Driftsløsøre, inventar, verktøy, kontormaskiner, ol.	2, 4	481 715	599 198
Sum varige driftsmidler		481 715	610 587
Finansielle anleggsmidler			
Investering i datterselskap 6		1 500 000	0
Sum finansielle anleggsmidler		1 500 000	0
Sum anleggsmidler		1 981 715	610 587
Omløpsmidler			
Varer			
Varer	4	311 298	289 566
Sum varer		311 298	289 566
Fordringer			
Kundefordringer	6	145 396	40 990
Andre kortsiktige fordringer		14 927	8 153
Sum fordringer		160 323	49 143
Investeringer			
Andre finansielle instrumenter	3	10 000	10 000
Sum investeringer		10 000	10 000
Bankinnskudd, kontanter og lignende			
Bankinnskudd, kontanter og lignende		195 075	230 447
Sum bankinnskudd, kontanter og lignende		195 075	230 447
Sum omløpsmidler		676 696	579 156
SUM EIENDELER		2 658 410	1 189 743

BALANSE - EGENKAPITAL OG GJELD



Egenkapital		
Innskutt egenkapital		
Aksjekapital	60 000	60 000
Sum innskutt egenkapital	60 000	60 000
Opptjent egenkapital		
Annen egenkapital	598 227	466 708
Sum opptjent egenkapital	598 227	466 708
Sum egenkapital	658 227	526 708
Gjeld		
Langsiktig gjeld		
Utsatt skatt	5 25 283	33 461
Sum avsetninger for forpliktelse	25 283	33 461
Annen langsiktig gjeld		
Gjeld til kredittinstitusjoner	4 1 592 698	204 021
Sum annen langsiktig gjeld	1 592 698	204 021
Sum langsiktig gjeld	1 617 981	237 482
Kortsiktig gjeld		
Leverandørgjeld	32 546	28 176
Betalbar skatt	5 46 834	2 169
Skyldige offentlige avgifter	169 605	163 512
Annen kortsiktig gjeld	133 217	231 696
Sum kortsiktig gjeld	382 202	425 553
Sum gjeld	2 000 183	663 035
SUM EGENKAPITAL OG GJELD	2 658 410	1 189 743



Organisasjonsnr: 998 175 941
DIN MOBILE OPTIKER AS

NOTEOPPLYSNINGER - SELSKAP - alle poster oppgitt i hele tall

Note

Regnskapsprinsipper

Årsregnskapet er satt opp i samsvar med regnskapsloven og god regnskapsskikk for små foretak. Salgsinntekter Inntektsføring ved salg av varer skjer på leveringstidspunktet. Tjenester inntektsføres etter hvert som de leveres. Klassifisering og vurdering av balanseposter Anleggsmidler er eiendeler bestemt til varig eie eller bruk. Eiendeler som er knyttet til varekretsløpet er klassifisert som omløpsmidler. Fordringer klassifiseres som omløpsmidler hvis de forfaller til betaling innen ett år etter transaksjonsdagen. Tilsvarende klassifiseres gjeld som kortsiktig hvis gjelden forfaller til betaling innen ett år. Langsiktig gjeld er gjeld som forfaller senere enn ett år etter transaksjonsdagen. Første års avdrag på langsiktige fordringer og langsiktig gjeld klassifiseres likevel ikke som omløpsmiddel og kortsiktig gjeld. Omløpsmidler vurderes til laveste av anskaffelseskost og virkelig verdi. Kortsiktig gjeld balanseføres til nominelt beløp på etableringstidspunktet. Anleggsmidler vurderes til anskaffelseskost. Varige anleggsmidler avskrives etter en fornuftig avskrivningsplan. Anleggsmidlene nedskrives til virkelig verdi ved verdifall som ikke forventes å være forbigående. Langsiktig gjeld med unntak av andre avsetninger balanseføres til nominelt beløp på etableringstidspunktet. Fordringer Kundefordringer og andre fordringer er oppført i balansen til pålydende etter fradrag for avsetning til forventet tap. Avsetning til tap gjøres på grunnlag av individuelle vurderinger av de enkelte fordringene. Varebeholdninger For råvarer er gjenanskaffelseskost vurdert som tilnærming til virkelig verdi. Det foretas nedskrivning for påregnelig ukurans. Varige driftsmidler Varige driftsmidler balanseføres og avskrives over driftsmidlenes levetid dersom de har antatt levetid over 3 år og har en kostpris som overstiger kr 15 000. Direkte vedlikehold av driftsmidler kostnadsføres løpende under driftskostnader, mens påkostninger eller forbedringer tillegges driftsmidlets kostpris og avskrives i takt med driftsmidlet. Forøvrig er følgende regnskapsprinsipper anvendt: FIFO-metoden for tilordning av anskaffelseskost for ombyttbare finansielle eiendeler, laveste verdis prinsipp for markedsbaserte finansielle omløpsmidler. Forsikret pensjonsforpliktelse er ikke balanseført - kostnaden er lik premien. Fordringer og gjeld i utenlandsk valuta er verdsatt til kursen ved regnskapsårets slutt. Kursgevinster og kurstap i utenlandsk valuta føres som finansinntekt og finanskostnad. Kostmetoden er benyttet for investeringer i datterselskap/tilknyttet selskap. Utbytte er inntektsført samme år som det er avsatt i datterselskap/tilknyttet selskap, dersom det er sannsynlig at beløpet vil mottas. Ved utbytte som overstiger andel av tilbakeholdt resultat etter kjøpet representerer den overskytende del tilbakebetaling av investert kapital, og er fratrukket investeringens verdi i balansen. Skatt Skattekostnaden i resultatregnskapet omfatter både periodens betalbare skatt og endring i utsatt skatt. Utsatt skatt er beregnet med 22% på grunnlag av de midlertidige forskjeller som eksisterer mellom regnskapsmessige og skattemessige verdier, samt skattemessig underskudd til fremføring ved utgangen av regnskapsåret. Skatteøkende og skattereduserende midlertidige forskjeller som reverserer eller kan reversere i samme periode er fastsatt og skattevirkningen er beregnet på nettogrunnlaget. Selskapet har ikke endret regnskapsprinsipp fra 2022 til 2023.

Note



Antall årsverk i regnskapsåret
2.00

Note
1

Spesifisering av resultatregnskapet

Lønnskostnader

<u>Lønn</u>	<u>Årets</u>	<u>Fjorårets</u>
	1203408.00	1191344.00
<u>Folketrygdavgift</u>	<u>Årets</u>	<u>Fjorårets</u>
	202352.00	174141.00
<u>Pensjonskostnader</u>	<u>Årets</u>	<u>Fjorårets</u>
	38760.00	34413.00
<u>Andre ytelser</u>	<u>Årets</u>	<u>Fjorårets</u>
	17628.00	14276.00
<u>Sum lønnskostnader</u>	<u>Årets</u>	<u>Fjorårets</u>
	1462149.00	1414174.00

Note

Ekstraordinære inntekter og kostnader

Sum Beløp

Balanseført verdi 31.12. Varige driftsmidler Immaterielle eiend.

Note
6

Konsern, tilknyttet selskap m.v.

Investeringsregnskap som regnskapsføres etter egenkapitalmetoden

Konsernregnskap

Virksomheten inngår i konsolideringen til morselskapets konsernregnsk.: Nei

Morselskapet sitt navn

Forretningskontor for morselskapet

Datterselskap er utelatt fra konsolideringen: Nei

Begrunnelse for at datterselskap er utelatt fra konsolideringen



Konsern, tilknyttet selskap m.v. - fordringer og gjeld

Fordringer

<u>Samlet beløp - foretak i samme konsern</u>	<u>Årets</u>	<u>Fjorårets</u>
	82500.00	0.00

<u>Samlet beløp - tilknyttet selskap</u>	<u>Årets</u>	<u>Fjorårets</u>
------------------------------------------	--------------	------------------

<u>Samlet beløp - foretak i samme konsern</u>	<u>Årets</u>	<u>Fjorårets</u>
-----------------------------------------------	--------------	------------------

Kortsiktig gjeld

<u>Samlet beløp - foretak i samme konsern</u>	<u>Årets</u>	<u>Fjorårets</u>
-----------------------------------------------	--------------	------------------

<u>Samlet beløp - felles kontrollert virksomhet</u>	<u>Årets</u>	<u>Fjorårets</u>
-----------------------------------------------------	--------------	------------------

<u>Pantstillelse</u>		<u>Beløp</u>
----------------------	--	--------------

Note

Fordringer

Fordringer som forfaller senere enn ett år etter regnskapsårets slutt

Mer om fordringer

Note

Virkelig verdi og resultatført verdiendr. i perioden, finansielle instrumenter

Mer om finansielle instrumenter

Beskrivelse av finansielle derivater

<u>Beholdning av egne aksjer</u>	<u>Antall</u>	<u>Pålydende</u>	<u>Andel av aksjek.</u>
----------------------------------	---------------	------------------	-------------------------

Note

4

Gjeld

Gjeld som forfaller til betaling mer enn fem år etter regnskapsårets slutt
1265114.00

Gjeld sikret ved pant eller lignende sikkerhet i eiendeler
1592698.00

Balanseført verdi av de pantsatte eiendeler



793012.00

Summen av garantiforpliktelser som ikke er regnskapsført

Garantiforpliktelser som er sikret ved pant

Mer om gjeld

Som sikkerhet for lån til Drangedal Sparebank er det tatt pant i driftstilbehøret, varelageret og motorvogn.

Note

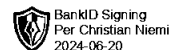
Lån og sikkerhetsstillelse til medlemmer

Opplysninger om:

Medlemmer av:

<u>Samlet lån</u>	<u>Styret</u>	<u>Andre organ</u>
	2927.00	0.00

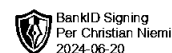
Mer om lån og sikkerhetsstillelse



Årsregnskap for
DIN MOBILE OPTIKER AS
998175941
Regnskapsår
01.01.2023 - 31.12.2023



DIN MOBILE OPTIKER AS
998 175 941

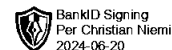


Resultatregnskap

	Note	2023	2022
Driftsinntekter			
Salgsinntekt		2 896 809	2 584 283
Annen driftsinntekt		17 123	6 356
Sum driftsinntekter		2 913 932	2 590 639
Driftskostnader			
Varekostnad		-535 462	-525 426
Lønnskostnad	1	-1 462 149	-1 414 174
Avskrivning på varige driftsmidler og immaterielle eiendeler	2	-128 873	-134 321
Annen driftskostnad		-600 586	-523 175
Sum driftskostnader		-2 727 068	-2 597 096
Driftsresultat		186 863	-6 457
Finansinntekter			
Annen renteinntekt		308	7
Annen finansinntekt		23 486	21 284
Sum finansinntekter		23 794	21 291
Finanskostnader			
Annen rentekostnad	4	-40 445	809
Annen finanskostnad		-37	-305
Sum finanskostnader		-40 482	504
Netto finans		-16 688	21 795
Resultat før skattekostnad		170 176	15 338
Skattekostnad	5	-38 656	943
Årsresultat		131 520	16 281
Overføringer			
Annen egenkapital		131 520	16 281
Sum overføringer		131 520	16 281



DIN MOBILE OPTIKER AS
998 175 941

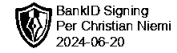


Balanse

	Note	31.12.2023	31.12.2022
EIENDELER			
Anleggsmidler			
Varige driftsmidler			
Maskiner og anlegg	2	0	11 389
Driftsløsøre, inventar, verktøy, kontormaskiner, ol.	2, 4	481 715	599 198
Sum varige driftsmidler		481 715	610 587
Finansielle anleggsmidler			
Investering i datterselskap	6	1 500 000	0
Sum finansielle anleggsmidler		1 500 000	0
Sum anleggsmidler		1 981 715	610 587
Omløpsmidler			
Varer			
Varer	4	311 298	289 566
Sum varer		311 298	289 566
Fordringer			
Kundefordringer	6	145 396	40 990
Andre kortsiktige fordringer		14 927	8 153
Sum fordringer		160 323	49 143
Investeringer			
Andre finansielle instrumenter	3	10 000	10 000
Sum investeringer		10 000	10 000
Bankinnskudd, kontanter og lignende			
Bankinnskudd, kontanter og lignende		195 075	230 447
Sum bankinnskudd, kontanter og lignende		195 075	230 447
Sum omløpsmidler		676 696	579 156
SUM EIENDELER		2 658 410	1 189 743



DIN MOBILE OPTIKER AS
998 175 941



Balanse

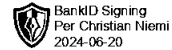
	Note	31.12.2023	31.12.2022
EGENKAPITAL OG GJELD			
Egenkapital			
Innskutt egenkapital			
Aksjekapital		60 000	60 000
Sum innskutt egenkapital		60 000	60 000
Opptjent egenkapital			
Annen egenkapital		598 227	466 708
Sum opptjent egenkapital		598 227	466 708
Sum egenkapital		658 227	526 708
Gjeld			
Avsetning og forpliktelser			
Utsatt skatt	5	25 283	33 461
Sum avsetning for forpliktelser		25 283	33 461
Annen langsiktig gjeld			
Gjeld til kredittinstitusjoner	4	1 592 698	204 021
Sum annen langsiktig gjeld		1 592 698	204 021
Kortsiktig gjeld			
Leverandørgjeld		32 546	28 176
Betalbar skatt	5	46 834	2 169
Skyldige offentlige avgifter		169 605	163 512
Annen kortsiktig gjeld		133 217	231 696
Sum kortsiktig gjeld		382 202	425 553
Sum gjeld		2 000 183	663 035
SUM EGENKAPITAL OG GJELD		2 658 410	1 189 743

Porsgrunn, 20.06.2024

Per Christian Niemi
styrets leder / daglig leder



DIN MOBILE OPTIKER AS
998 175 941



Noter

Regnskapsprinsipper

Årsregnskapet er satt opp i samsvar med regnskapsloven og god regnskapsskikk for små foretak.

Salgsinntekter

Inntektsføring ved salg av varer skjer på leveringstidspunktet. Tjenester inntektsføres etter hvert som de leveres.

Klassifisering og vurdering av balanseposter

Anleggsmidler er eiendeler bestemt til varig eie eller bruk. Eiendeler som er knyttet til varekretsløpet er klassifisert som omløpsmidler. Fordringer klassifiseres som omløpsmidler hvis de forfaller til betaling innen ett år etter transaksjonsdagen. Tilsvarende klassifiseres gjeld som kortsiktig hvis gjelden forfaller til betaling innen ett år. Langsiktig gjeld er gjeld som forfaller senere enn ett år etter transaksjonsdagen. Første års avdrag på langsiktige fordringer og langsiktig gjeld klassifiseres likevel ikke som omløpsmiddel og kortsiktig gjeld.

Omløpsmidler vurderes til laveste av anskaffelseskost og virkelig verdi. Kortsiktig gjeld balanseføres til nominelt beløp på etableringstidspunktet. Anleggsmidler vurderes til anskaffelseskost. Varige anleggsmidler avskrives etter en fornuftig avskrivningsplan. Anleggsmidlene nedskrives til virkelig verdi ved verdifall som ikke forventes å være forbigående. Langsiktig gjeld med unntak av andre avsetninger balanseføres til nominelt beløp på etableringstidspunktet.

Fordringer

Kundefordringer og andre fordringer er oppført i balansen til pålydende etter fradrag for avsetning til forventet tap. Avsetning til tap gjøres på grunnlag av individuelle vurderinger av de enkelte fordringene.

Varebeholdninger

For råvarer er gjenanskaffelseskost vurdert som tilnærming til virkelig verdi. Det foretas nedskrivning for påregnelig ukurans.

Varige driftsmidler

Varige driftsmidler balanseføres og avskrives over driftsmidlenes levetid dersom de har antatt levetid over 3 år og har en kostpris som overstiger kr 15 000. Direkte vedlikehold av driftsmidler kostnadsføres løpende under driftskostnader, mens påkostninger eller forbedringer tillegges driftsmidlets kostpris og avskrives i takt med driftsmidlet.

Forøvrig er følgende regnskapsprinsipper anvendt:

FIFO-metoden for tilordning av anskaffelseskost for ombyttbare finansielle eiendeler, laveste verdis prinsipp for markedsbaserte finansielle omløpsmidler. Forsikret pensjonsforpliktelse er ikke balanseført - kostnaden er lik premien. Fordringer og gjeld i utenlandsk valuta er verdsatt til kursen ved regnskapsårets slutt. Kursgevinster og kurstap i utenlandsk valuta føres som finansinntekt og finanskostnad. Kostmetoden er benyttet for investeringer i datterselskap/tilknyttet selskap. Utbytte er inntektsført samme år som det er avsatt i datterselskap/tilknyttet selskap, dersom det er sannsynlig at beløpet vil mottas. Ved utbytte som overstiger andel av tilbakeholdt resultat etter kjøpet representerer den overskytende del tilbakebetaling av investert kapital, og er fratrukket investeringens verdi i balansen.

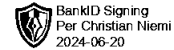
Skatt

Skattekostnaden i resultatregnskapet omfatter både periodens betalbare skatt og endring i utsatt skatt. Utsatt skatt er beregnet med 22% på grunnlag av de midlertidige forskjeller som eksisterer mellom regnskapsmessige og skattemessige verdier, samt skattemessig underskudd til fremføring ved utgangen av regnskapsåret. Skatteøkende og skattereduserende midlertidige forskjeller som reverserer eller kan reversere i samme periode er fastsatt og skattevirkningen er beregnet på nettogrunnlaget.

Selskapet har ikke endret regnskapsprinsipp fra 2022 til 2023.



DIN MOBILE OPTIKER AS
998 175 941



Note 1 - Lønnskostnader

Spesifikasjon av lønnskostnader	2023	2022
Lønn	1 203 408	1 191 344
Arbeidsgiveravgift	202 352	174 141
Pensjonskostnader	38 760	34 413
Andre relaterte ytelser	17 628	14 276
Sum	1 462 149	1 414 174

Note 2 - Varige driftsmidler/anleggsmidler

Varige driftsmidler	Driftsløsøre, inventar o.l	Maskiner og anlegg	Sum
Anskaffelseskost pr 01.01	823 194	62 124	885 318
Tilgang i året	0	0	0
Avgang i året	0	0	0
Anskaffelseskost pr 31.12	823 194	62 124	885 318
Akkumulert av- og nedskrivninger 01.01	-223 996	-50 735	-274 731
Akkumulert av- og nedskrivninger 31.12	-341 479	-62 124	-403 603
Balanseført verdi pr 31.12	481 715	0	481 715
Årets av- og nedskrivninger	117 483	11 389	128 872
Økonomisk levetid	3 - 5	5	
Avskrivningsplan	Lineær	Lineær	

Note 3 - Aksjer i andre selskaper

Aksjer og andre andeler vurderes til laveste verdi av anskaffelseskost etter FIFU-metoden og antatt salgsverdi.

	2023	2022
Balanseført verdi pr 31.12.	1 510 000	10 000
Anskaffelseskost pr 31.12.	1 510 000	10 000
Inntektsført utbytte	22 767	20 890

Note 4 - Gjeld og garantiforpliktelser


	Beløp
Del av gjelden som forfaller til betaling mer enn fem år etter regnskapsårets slutt	1 265 114
Gjeld som er sikret ved pant eller lignende sikkerhet i eiendeler	1 592 698
Balanseført verdi av pantsatte eiendeler	793 012
Summen av garantiforpliktelser som ikke er regnskapsført	0

Mer om gjeld

Som sikkerhet for lån til Drangedal Sparebank er det tatt pant i driftstilbehøret, varelageret og motorvogn.

Note 5 - Spesifisering av skatt

Skattekostnad	2023	2022
Betalbar skatt på alminnelig inntekt	46 834	2 170
+/- Endringer i utsatt skatt/utsatt skattefordel	-8 178	-3 112
Skattekostnad	38 656	-942



DIN MOBILE OPTIKER AS
998 175 941

Skattepliktig inntekt

Resultat før skatt	170 176	15 338
Permanente forskjeller	5 533	-19 620
+/- Endring i midlertidige forskjeller	37 175	14 144
Skattepliktig inntekt	212 883	9 862

Betalbar skatt i balansen

Betalbar skatt på årets resultat	46 834	2 170
Sum betalbar skatt i balansen	46 834	2 170

Note 6 - Konsern, tilknyttet selskap m.v.

Fordringer

	2023	2022
Samlet beløp som gjelder foretak i samme konsern	82 500	0

Antall årsverk

Antall årsverk sysselsatt i regnskapsåret: 2

Lån og sikkerhetsstillelse til ledende personer, eiere med videre

	Styremedlemmer
Samlet lån	2 927