



ÅRSREGNSKAPET FOR REGNSKAPSÅRET 2015 - GENERELL INFORMASJON

Enheten

Organisasjonsnummer: 987 010 193
Organisasjonsform: Aksjeselskap
Foretaksnavn: TRANS NORDIC SELECTIONS AS
Forretningsadresse: Karenslyst allé 4
0278 OSLO

Regnskapsår

Årsregnskapets periode: 01.01.2015 - 31.12.2015

Konsern

Morselskap i konsern: Ja
Konsernregnskap lagt ved: Nei

Regnskapsregler

Regler for små foretak benyttet: Ja
Benyttet ved utarbeidelsen av årsregnskapet til selskapet: Regnskapslovens alminnelige regler

Årsregnskapet fastsatt av kompetent organ

Bekreftet av representant for selskapet: Ketil Normannseth
Dato for fastsettelse av årsregnskapet: 21.10.2016

Grunnlag for avgivelse

År 2015: Årsregnskapet er elektronisk innlevert
År 2014: Tall er hentet fra elektronisk innlevert årsregnskap fra 2015

Det er ikke krav til at årsregnskapet m.v. som sendes til Regnskapsregisteret er undertegnet. Kontrollen på at dette er utført ligger hos revisor/enhetens øverste organ. Sikkerheten ivaretas ved at innsender har rolle/rettighet for innsending av årsregnskapet via Altinn, og ved at det bekreftes at årsregnskapet er fastsatt av kompetent organ.

Brønnøysundregistrene, 18.05.2019



Resultatregnskap

Beløp i: NOK	Note	2015	2014
RESULTATREGNSKAP			
Inntekter			
Salgsinntekt		36 825 071	36 126 577
Annen driftsinntekt		803 620	797 380
Sum inntekter		37 628 691	36 923 957
Kostnader			
Varekostnad		28 056 725	35 716 170
Lønnskostnad	2	4 221 099	712 088
Avskrivning av driftsmidler og immaterielle eiendeler	3	444 603	839 800
Annen driftskostnad	2	3 654 323	268 371
Sum kostnader		36 376 750	37 536 429
Driftsresultat		1 251 941	-612 472
Finansinntekter og finanskostnader			
Renteinntekt fra foretak i samme konsern		285 433	
Annen renteinntekt		87 649	364 933
Annen finansinntekt		823 343	234 786
Sum finansinntekter		1 196 425	599 718
Annen rentekostnad		1 376 205	563 510
Annen finanskostnad		1 378 062	90 572
Sum finanskostnader		2 754 267	654 083
Netto finans		-1 557 842	-54 364
Ordinært resultat før skattekostnad		-305 901	-666 837
Skattekostnad på ordinært resultat	4		207 876
Ordinært resultat etter skattekostnad		-305 901	-874 713
Årsresultat		-305 901	-874 713
Årsresultat etter minoritetsinteresser		-305 901	-874 713
Totalresultat		-305 901	-874 713



Resultatregnskap

Beløp i: NOK	Note	2015	2014
Overføringer og disponeringer			
Udekket tap		-305 901	-874 713
Sum overføringer og disponeringer		-305 901	-874 713



Balanse

Beløp i: NOK	Note	2015	2014
BALANSE - EIENDELER			
Anleggsmidler			
Immaterielle eiendeler			
Varemerker	3	5 037 823	3 762 900
Utsatt skattefordel	4		
Sum immaterielle eiendeler		5 037 823	3 762 900
Varige driftsmidler			
Transportmidler	3, 5	1 792 993	2 086 260
Driftsløsøre, inventar o.a. utstyr	3, 5	15 898	50 300
Sum varige driftsmidler		1 808 891	2 136 560
Finansielle anleggsmidler			
Investering i datterselskap	9	23 789 713	10 530 000
Lån til foretak i samme konsern	10	1 911 227	287 907
Lån til tilknyttet selskap og felles kontrollert virksomhet	10		7 253 655
Andre fordringer		40 000	40 000
Sum finansielle anleggsmidler		25 740 940	18 111 562
Sum anleggsmidler		32 587 654	24 011 022
Omløpsmidler			
Varer			
Sum varer	5	5 539 888	4 676 605
Fordringer			
Kundefordringer	5	14 969 469	4 476 027
Andre kortsiktige fordringer	2, 5	2 016 553	5 051 990
Konsernfordringer	10	498 607	
Sum fordringer		17 484 629	9 528 016
Bankinnskudd, kontanter og lignende			
Bankinnskudd, kontanter	7	173 456	567 867
Sum bankinnskudd, kontanter og lignende		173 456	567 867
Sum omløpsmidler		23 197 973	14 772 487



Balanse

Beløp i: NOK	Note	2015	2014
SUM EIENDELER		55 785 627	38 783 510
BALANSE - EGENKAPITAL OG GJELD			
Egenkapital			
Innskutt egenkapital			
Aksjekapital	8	3 732 400	100 000
Ikke registret aksjekapital			2 700 000
Overkurs		777 280	
Sum innskutt egenkapital		4 509 680	2 800 000
Opptjent egenkapital			
Udekket tap		1 306 435	1 000 534
Sum opptjent egenkapital		-1 306 435	-1 000 534
Sum egenkapital	6	3 203 245	1 799 466
Gjeld			
Langsiktig gjeld			
Annen langsiktig gjeld			
Gjeld til kredittinstitusjoner	5	2 496 812	3 560 420
Konserngjeld	10		8 048 480
Øvrig langsiktig gjeld	10	2 653 631	248 880
Sum annen langsiktig gjeld		5 150 443	11 857 780
Sum langsiktig gjeld		5 150 443	11 857 780
Kortsiktig gjeld			
Gjeld til kredittinstitusjoner	5	12 737 070	5 444 367
Leverandørgjeld	10	20 542 622	7 720 354
Betalbar skatt	4		
Skyldig offentlige avgifter		7 745 424	10 796 133
Kortsiktig konserngjeld	10	169 679	
Annen kortsiktig gjeld	10	6 237 144	1 165 409
Sum kortsiktig gjeld		47 431 939	25 126 263



Balanse

Beløp i: NOK	Note	2015	2014
Sum gjeld		52 582 382	36 984 043
SUM EGENKAPITAL OG GJELD		55 785 627	38 783 510



Trans Nordic Selections AS

Org.nr. 987 010 193

Styrets årsberetning 2015

Virksomhetens art og hvor den drives.

Trans Nordic Selections AS driver import og videresalg av alkoholholdige drikker, hovedsakelig vin. Selskapets kontor ligger i Oslo.

Fortsatt drift.

For å imøtekomme en utfordrende likviditetssituasjon, har styret igangsatt flere tiltak. Nye låne –og kredittavtaler er blitt inngått i løpet av 2016. I tillegg igangsatte styret tiltak for å finansiere opp selskapet. Arbeidet ble igangsatt tidlig i 2016, og etter positiv respons, besluttet styret å engasjere eksterne rådgivere i august 2016. Dette har bidratt til at det nå er flere parallelle prosesser, hvor forespeilet løsning dekker behovet for kapital.

Markedene Sverige/Finland og Danmark viser også bedring. Kostnadene i Sverige/Finland er redusert til et minimum. Danmark viser svært gode veksttall, og betjener nå også grensehandelen mot Tyskland. Det forventes at TNS AB og TNS ApS vil gi positive bidrag i 2016.

Styret mener det er riktig å legge forutsetningen om fortsatt drift av selskapet til grunn ved avleggelsen av årsregnskapet, gitt tiltakene som er igangsatt, og utviklingen i alle selskaper.

Redgjørelse for årsregnskapet.

Etter styrets syn gir foreliggende resultatregnskap og balanse med noter et tilfredsstillende uttrykk for selskapets stilling og årsresultat.

Arbeidsmiljø.

Styret vurderer arbeidsmiljøet til å være godt med minimalt sykefravær. Det er ikke rapportert om skader eller ulykker i løpet av året.

Selskapet har 3 ansatte, 2 menn og en kvinne. Selskapets styre består av to menn, og to kvinner som varamedlemmer. Styret har ut fra en vurdering av antall ansatte og stillingskategorier ikke funnet det nødvendig å iverksette spesielle tiltak med hensyn på likestilling. Ved fremtidige ansettelser vil best kvalifiserte person bli ansatt uavhengig av kjønn.

Ytre miljø.

Selskapets virksomhet innebærer ikke utslipp eller lignende som kan innebære miljøskader, ei heller er selskapet regulert av konsesjoner eller pålegg av miljømessig karakter. Selskapet forurenser således ikke det ytre miljø.

Stilling og resultat.

Etter styrets syn gir foreliggende resultatregnskap og balanse med noter et tilfredsstillende uttrykk for selskapets stilling og årsresultat.



Styret har vurdert de bokførte verdier i datterselskapene WineWorks AS, Trans Nordic Selection AB (Sverige) og Trans Nordic Selection ApS (Danmark), se note 9 i regnskapet.

Fremtidig utvikling.

Styret er av den oppfatning at selskapet har tatt nødvendige tiltak for å skape videre vekst. Markedet forventes å ha en flat utvikling, med vekst i noen sub kategorier. Videre forventes en gradvis bedret valutasituasjon, som vil ha stor betydning for marginene.

Disponering av årsresultatet.

Fremkommer av resultatregnskapet.

Oslo, 21.oktober 2016

Ketil Normannseth
Styreleder/daglig leder

Pål Morten Flem
styremedlem



Trans Nordic Selections AS

Resultatregnskap for 2015

Driftsinntekter og driftskostnader	Note	2015	2014
Salgsinntekt		36 825 071	36 126 577
Annen driftsinntekt		803 620	797 380
Sum driftsinntekter		37 628 691	36 923 957
Varekostnad		28 056 725	35 716 170
Lønnskostnad	2	4 221 099	712 088
Avskrivning av driftsmidler og immaterielle eiendeler	3	444 603	839 800
Annen driftskostnad	2	3 654 323	268 371
Sum driftskostnader		36 376 750	37 536 429
Driftsresultat		1 251 941	-612 472
Finansinntekter og finanskostnader			
Renteinntekt fra foretak i samme konsern		285 433	0
Annen renteinntekt		87 649	364 933
Annen finansinntekt		823 343	234 786
Annen rentekostnad		1 376 205	563 510
Annen finanskostnad		1 378 062	90 572
Resultat av finansposter		-1 557 842	-54 364
Ordinært resultat før skattekostnad		-305 901	-666 837
Skattekostnad på ordinært resultat	4	0	207 876
Årsresultat		-305 901	-874 713
Overføringer			
Overført til udekket tap		305 901	874 713
Sum overføringer		-305 901	-874 713



Trans Nordic Selections AS

Balanse pr 31.12.2015

Eiendeler	Note	2015	2014
Anleggsmidler			
Immaterielle eiendeler			
Varemerker	3	5 037 823	3 762 900
Sum immaterielle eiendeler		5 037 823	3 762 900
Varige driftsmidler			
Transportmidler	3, 5	1 792 993	2 086 260
Driftsløsøre, inventar o.a. utstyr	3, 5	15 898	50 300
Sum varige driftsmidler		1 808 891	2 136 560
Finansielle driftsmidler			
Investeringer i datterselskap	9	23 789 713	10 530 000
Lån til foretak i samme konsern	10	1 911 227	287 907
Lån til tilknyttet selskap og felles kontrollert virksomhet	10	0	7 253 655
Andre fordringer		40 000	40 000
Sum finansielle anleggsmidler		25 740 940	18 111 562
Sum anleggsmidler		32 587 654	24 011 022
Omløpsmidler			
Lager av varer	5	5 539 888	4 676 605
Fordringer			
Kundefordringer	5	14 969 469	4 476 027
Andre kortsiktige fordringer	2, 5	2 016 553	5 051 990
Konsernfordringer	10	498 607	0
Sum fordringer		17 484 629	9 528 016
Bankinnskudd, kontanter	7	173 456	567 867
Sum omløpsmidler		23 197 973	14 772 487
SUM EIENDELER		55 785 627	38 783 510

Trans Nordic Selections AS

987 010 193




Trans Nordic Selections AS


Balanse pr 31.12.2015

Egenkapital og gjeld	Note	2015	2014
Innskutt egenkapital			
Aksjekapital	8	3 732 400	100 000
Ikke registrert aksjekapital		0	2 700 000
Overkurs		777 280	0
Sum innskutt egenkapital		4 509 680	2 800 000
Opptjent egenkapital			
Udekket tap		-1 306 435	-1 000 534
Sum opptjent egenkapital		-1 306 435	-1 000 534
Sum egenkapital	6	3 203 245	1 799 466
Gjeld			
Annen langsiktig gjeld			
Gjeld til kredittinstitusjoner	5	2 496 812	3 560 420
Konserngjeld	10	0	8 048 480
Øvrig langsiktig gjeld	10	2 653 631	248 880
Sum annen langsiktig gjeld		5 150 443	11 857 780
Kortsiktig gjeld			
Gjeld til kredittinstitusjoner	5	12 737 070	5 444 367
Leverandørgjeld	10	8 674 936	4 989 939
Tollvesenet, særavgifter		11 867 686	2 730 415
Skyldig offentlige avgifter		7 745 424	10 796 133
Konserngjeld	10	169 679	0
Annen kortsiktig gjeld	10	6 237 144	1 165 409
Sum kortsiktig gjeld		47 431 939	25 126 263
Sum gjeld		52 582 382	36 984 043
SUM EGENKAPITAL OG GJELD		55 785 627	38 783 510

Oslo, 21.10.2016

Styret i Trans Nordic Selections AS


Ketil Normannseth
Styrets leder/daglig leder


Pål Morten Flem
Styremedlem



Trans Nordic Selections AS

Noter til regnskapet for 2015

NOTE 1 - REGNSKAPSPRINSIPPER

Årsregnskapet er satt opp i samsvar med regnskapsloven og god regnskapsskikk for små foretak i Norge. Regnskapet er basert på de grunnleggende prinsipper som historisk kost, sammenlignbarhet, fortsatt drift, og kongruens. Transaksjoner regnskapsføres til verdien av vederlaget på transaksjonstidspunktet. Inntekt inntektsføres når den er opptjent. Utgifter kostnadsføres i samme periode som tilhørende inntekt inntektsføres. Årsregnskapet er avlagt etter samme prinsipper som foregående år. Med ett unntak. Særavgiftene er i år rapportert netto med selskapets omsetning.

NOTE 2 - ANSATTE, GODTGJØRELSE TIL ANSATTE MV.

Lønnskostnader består av følgende poster	2015	2014
Lønninger/feriepenger	3 502 789	573 192
Folketrygdavgift	635 717	60 205
Pensjonskostnader	34 692	43 798
Andre lønnskostnader	47 901	34 893
Sum lønnskostnader	4 221 099	712 088

Antall årsverk i regnskapsåret	3	2
--------------------------------	---	---

Godtgjørelser	Daglig leder	Styret
Lønn	1 393 000	1 667 925
Annen godtgjørelse	336 330	294 750
Styremedlem får lønn fra selskapet		

Lån til aksjonær

Det er gitt lån til selskapets aksjonær på totalt kr 1 579 154. Lånet forrentes med 2,6 % pa. Lånet er i strid med aksjelovens § 8-7.

Revisor

Honorar til revisor er kostnadsført med kr 95 000 for revisjon og kr 198 134 for andre tjenester.



Trans Nordic Selections AS

Noter til regnskapet for 2015

NOTE 3 - VARIGE OG IMMATERIELLE DRIFTSMIDLER

	Varemerker	Maskiner/ inventar mv	Biler	Sum
Anskaffelseskost 1.1	4 769 000	249 503	2 800 360	7 818 863
Tilgang i året	1 274 923	0	175 000	1 449 923
Avgang til anskaffelseskost	0	0	145 000	145 000
Samlet avskrivning 31.12	1 006 100	233 605	1 037 367	2 277 072
Bokført verdi 31.12	5 037 823	15 898	1 792 993	6 846 714
Årets avskrivninger	0	34 402	410 201	444 603
Avskrivningssatser	10 %	20-33%	14-20%	

Varemerker er ikke avskrevet. Selskapet mener at levetiden er betydelig lengre enn ti (10) år. Salgsrettighetene i Norge har en betydelig verdi, langt over bokført verdi.

NOTE 4 - SKATTER

SAMMENHENG MELLOM REGNSKAPSMESSIG OG SKATTEMESSIG RESULTAT

	2015	2014
Resultat før skattekostnad	-305 901	-666 837
Permanente forskjeller	378 645	115 166
Endring i midlertidige forskjeller	432 275	-3 804
Anvendelse av skattemessig underskudd	-505 019	0
Skattemessig resultat (1)	0	-555 474

OVERSIKT MIDLERTIDIGE FORSKJELLER

De midlertidige forskjellene er knyttet til:	1.1	31.12	Endring
Kundefordringer/fordringer	0	-376 456	376 456
Driftsmidler	-766 106	-821 925	55 819
Sum midlertidige forskjeller	-766 107	-1 198 382	432 275
Framførbart skm underskudd	-555 474	-50 456	-505 019
Totalt midlertidige forskjeller (2)	-1 321 581	-1 248 837	-72 744
Utsatt skattefordel, 27%	25% (2016)	0	0

Selskapet har i henhold til regnskapslovens bestemmelser valgt å ikke balanseføre utsatt skattefordel.

SPESIFIKASJON AV ÅRETS SKATTEKOSTNAD

Betalbar skatt, 27% av	0 (1)	0
Endring av utsatt skatt	(2)	0
Sum skattekostnad		0



Trans Nordic Selections AS

Noter til regnskapet for 2015

NOTE 5 - PANTSTILLELSER OG LANGSIKTIG GJELD

Bokført verdi av gjeld som sikkerheten hefter for

Gjeld til kredittinstitusjoner 15 233 882

Bokført verdi av eiendeler stillet som sikkerhet:

Fordringer	16 548 623
Varelager	5 539 888
Transportmidler	1 792 993
Driftsløsøre	15 898
Sum	23 897 402

All gjeld forfaller til betaling innen 5 år.

Aksjonær og datterselskap har kausjonert for selskapets lån i DNB Bank ASA.

NOTE 6 - EGENKAPITAL

	Aksjekapital	Overkurs	Udekket tap	Sum
Egenkapital 1.1.	2 800 000		-1 000 534	1 799 466
Kapitalforhøyelse	932 400	777 280		1 709 680
Årets resultat			-305 901	-305 901
Egenkapital 31.12.	3 732 400	777 280	-1 306 435	3 203 245

NOTE 7 - BUNDNE MIDLER

I posten inngår bundne bankinnskudd:	Skattetrekk	158 109
	Garantikonto husleie	8 452
	Sum	166 561

NOTE 8 - ANTALL AKSJER, AKSJEEIERE MV.

Aksjekapitalen består av følgende aksjer:

	Antall	Pålydende	Balanseført
Ordinære aksjer	1 333	2 800	3 732 400

Selskapets aksjonærer er:

	Antall aksjer	Eierandel	Stemmeandel
Ketil Normannseth, styrets leder/daglig leder	550	41 %	37,5 %
Pål Morten Flem, styremedlem	450	34 %	37,5 %
MGM Mondo del Vino srl	333	25 %	25,0 %
Sum	1 333	100 %	100 %



Trans Nordic Selections AS

Noter til regnskapet for 2015

NOTE 9 - AKSJER

Selskapets navn	Antall aksjer	Egenkapital	Bokført verdi	Eierandel
WineWorks AS	10 000	-4 345 889	15 000 000	100 %
Norsk VinExpo AS	100	-180 817	30 000	100 %
Trans Nordic Selection AB	1 000	408 804	8 559 713	100 %
Trans Nordic Selecton ApS	80 000	-2 410 452	200 000	100 %
Totalt			23 789 713	

Verdien av aksjene i WineWorks AS, gjenspeiler seg i totale salget vin, hvor selskapet har distribusjonsrettigheter. I forbindelse med inngåelse av avtale om kjøp av aksjene ble kjøpesummen gjort avhengig av hovedproduktets salgsutvikling med en maksimal pris på kr 15 000 000.

STYRETS VERDIVURDERING AV AKSJER I DATTERSELSKAPER.

WINEWORKS AS.

De pågående prosesser vedrørende salg av varemerker gir etter styrets oppfatning en sterk indikasjon på at markedsverdien på WineWorks AS sine merkerettigheter overgår bokført verdi på aksjene. Selskapet har mottatt indikasjoner fra flere interessenter som bekrefter dette. Styret konkluderer således med at det ikke er riktig å justere bokført verdi i regnskapene.

TRANS NORIDC SELECTION AB, SVERIGE

TNS AB har inngått en intensjonsavtale med Mondowine (Sverige) og MGM Mondo del Vino (Italia) om salg av AMORE merket i Sverige. Avtalen vil ikke bli iverksatt hvis varemerket blir solgt til en konkurrerende aktør i det skandinaviske markedet. Avtaletid, royalty nivå og betingelser for detter er ferdigforhandlet. Avtalen inntekspotensial er på linje med bokført verdi. I tillegg kommer ordinære inntekter fra det svenske og finske markedet. Styret konkluderer således med at det ikke er riktig å justere bokført verdi i regnskapene.

TRANS NORDIC SELECTION ApS, DANMARK.

TNS ApS viser svært god volumvekst. Aksjene i selskapet er bokført til pålydende, og styret ser ikke behov for å vurdere bokførte verdier ytterligere.

NORSK VINEXPO AS.

Styret ser ingen spesielle forhold som tilsier en egen vurdering av bokførte verdier.



Trans Nordic Selections AS

Noter til regnskapet for 2015

NOTE 10 - MELLOMVÆRENDE MED KONSERNSELSKAP/TILKNYTTETE SELSKAP

Fordringer	2015	2014
Datterselskap	2 409 834	287 907
Tilknyttede/samarbeidende	0	7 253 655
Sum	2 409 834	7 541 562

Gjeld		
Datterselskap	169 679	8 048 480
Tilknyttede/samarbeidende	12 927 227	0
Sum	13 096 906	8 048 480



Til generalforsamlingen i
Trans Nordic Selections AS

JOP/KJL/3822

REVISORS BERETNING

Uttalelse om årsregnskapet

Vi har revidert årsregnskapet for Trans Nordic Selections AS som viser et underskudd på kr 305 901. Årsregnskapet som består av balanse pr 31. desember 2015, resultatregnskap for regnskapsåret avsluttet pr denne datoen, og en beskrivelse av vesentlige anvendte regnskapsprinsipper og andre noteopplysninger.

Styret og daglig leders ansvar for årsregnskapet

Styret og daglig leder er ansvarlig for å utarbeide årsregnskapet og for at det gir et rettviseende bilde i samsvar med regnskapslovens regler og god regnskapsskikk i Norge, og for slik intern kontroll som styret og daglig leder finner nødvendig for å muliggjøre utarbeidelsen av et årsregnskap som ikke inneholder vesentlig feilinformasjon, verken som følge av misligheter eller feil.

Revisors oppgaver og plikter

Vår oppgave er å gi uttrykk for en mening om dette årsregnskapet på bakgrunn av vår revisjon. Vi har gjennomført revisjonen i samsvar med lov, forskrift og god revisjonsskikk i Norge, herunder International Standards on Auditing. Revisjonsstandardene krever at vi etterlever etiske krav og planlegger og gjennomfører revisjonen for å oppnå betryggende sikkerhet for at årsregnskapet ikke inneholder vesentlig feilinformasjon.

En revisjon innebærer utførelse av handlinger for å innhente revisjonsbevis for beløpene og opplysningene i årsregnskapet. De valgte handlingene avhenger av revisors skjønn, herunder vurderingen av risikoene for at årsregnskapet inneholder vesentlig feilinformasjon, enten det skyldes misligheter eller feil. Ved en slik risikovurdering tar revisor hensyn til den interne kontrollen som er relevant for selskapets utarbeidelse av et årsregnskap som gir et rettviseende bilde. Formålet er å utforme revisjonshandlinger som er hensiktsmessige etter omstendighetene, men ikke for å gi uttrykk for en mening om effektiviteten av selskapets interne kontroll. En revisjon omfatter også en vurdering av om de anvendte regnskapsprinsippene er hensiktsmessige og om regnskapsestimatenes utarbeidelse av ledelsen er rimelige, samt en vurdering av den samlede presentasjonen av årsregnskapet.

Etter vår oppfatning er innhentet revisjonsbevis tilstrekkelig og hensiktsmessig som grunnlag for vår konklusjon.

Grunnlag for konklusjon med forbehold

Selskapets investering i datterselskap er regnskapsført med 23,789 mill kr. Etter vårt skjønn burde denne regnskapsposten vært nedskrevet med kr 23,369 mill til kr 0,42 mill kr.

FR. NANSENS VEI 19 - 0369 OSLO - NORWAY
TEL: +47 23 19 63 00 - www.mazars.no

MAZARS REVISJON AS
STATSAUTORISERTE REVISJONER OG AUTORISERT REGNSKAPSFØRERFIRMA
MEDLEMMER AV DEN NORSKE REVISORFORENING

Praxity
MEMBER +
GLOBAL ALLIANCE OF
INDEPENDENT FIRMS



Konklusjon med forbehold

Etter vår mening er årsregnskapet med unntak av virkningen av forholdet som er omtalt under «Grunnlag for konklusjon med forbehold», avgitt i samsvar med lov og forskrifter og gir et rettvisende bilde av den finansielle stillingen til Trans Nordic Selections AS pr 31. desember 2015 og av selskapets resultater for regnskapsåret som ble avsluttet pr denne datoen i samsvar med regnskapslovens regler og god regnskapsskikk i Norge.

Presisering

Selskapets fortsatte drift er avhengig av ytterligere finansiering, samt refinansiering av eksisterende gjeld. Disse forholdene, indikerer at det foreligger en vesentlig usikkerhet som kan skape tvil av betydning om selskapets evne til fortsatt drift. Dette forholdet har ingen betydning for vår konklusjon om regnskapet.

Uttalelse om øvrige forhold

Konklusjon om årsberetningen

Basert på vår revisjon av årsregnskapet som beskrevet ovenfor, mener vi at opplysningene i årsberetningen om årsregnskapet og forutsetningen om fortsatt drift er konsistente med årsregnskapet og er i samsvar med lov og forskrifter.


Konklusjon om registrering og dokumentasjon

Basert på vår revisjon av årsregnskapet som beskrevet ovenfor, og kontrollhandlinger vi har funnet nødvendig i henhold til internasjonal standard for attestasjonsoppdrag (ISAE) 3000 «Attestasjonsoppdrag som ikke er revisjon eller forenklet revisorkontroll av historisk finansiell informasjon», mener vi at ledelsen har oppfylt sin plikt til å sørge for ordentlig og oversiktlig registrering og dokumentasjon av selskapets regnskapsopplysninger i samsvar med lov og god bokføringsskikk i Norge.

Andre forhold

Selskapet har ikke behandlet skattetreksmidler i samsvar med bestemmelsene i skattebetalingsloven § 5-12. Selskapet har gitt lån på kr 1 579 154 til aksjonærer. Lånene er i strid med aksjeloven § 8-7 da selskapet ikke har fri egenkapital og det ikke er stillet betryggende sikkerhet for lånene. Vi viser til notene 2.

Oslo, 21. oktober 2016
Mazars Revisjon AS



Jan Olaf Poulsen
Statsautorisert revisor