



ÅRSREGNSKAPET FOR REGNSKAPSÅRET 2024 - GENERELL INFORMASJON

Enheten

Organisasjonsnummer: 924 908 173
Organisasjonsform: Samvirkeforetak
Foretaksnavn: LEIRFJORD MASKINLAG SA
Forretningsadresse: c/o Erling Ottermo
Gamle Mosjøveien 113
8890 LEIRFJORD

Regnskapsår

Årsregnskapets periode: 01.01.2024 - 31.12.2024

Konsern

Morselskap i konsern: Nei

Regnskapsregler

Regler for små foretak benyttet: Ja
Benyttet ved utarbeidelsen av årsregnskapet til selskapet: Regnskapslovens alminnelige regler

Årsregnskapet fastsatt av kompetent organ

Bekreftet av representant for selskapet: Erling Magnar Ottermo
Dato for fastsettelse av årsregnskapet: 23.04.2025

Grunnlag for avgivelse

År 2024: Årsregnskapet er elektronisk innlevert
År 2023: Tall er hentet fra elektronisk innlevert årsregnskap fra 2024

Det er ikke krav til at årsregnskapet m.v. som sendes til Regnskapsregisteret er undertegnet. Kontrollen på at dette er utført ligger hos revisor/enhetens øverste organ. Sikkerheten ivaretas ved at innsender har rolle/rettighet for innsending av årsregnskapet via Altinn, og ved at det bekreftes at årsregnskapet er fastsatt av kompetent organ.

Brønnøysundregistrene, 23.05.2025



Resultatregnskap

Beløp i: NOK	Note	2024	2023
RESULTATREGNSKAP			
Inntekter			
Salgsinntekt			200
Annen driftsinntekt		128 525	133 350
Sum inntekter		128 525	133 550
Kostnader			
Lønnskostnad	1		
Avskrivning av driftsmidler og immaterielle eiendeler	2	39 900	39 900
Annen driftskostnad	1	242 023	224 847
Sum kostnader		281 923	264 747
Driftsresultat		-153 399	-131 197
Finansinntekter og finanskostnader			
Annen renteinntekt		592	196
Sum finansinntekter		592	196
Annen rentekostnad		20 465	20 278
Sum finanskostnader		20 465	20 278
Netto finans		-19 873	-20 082
Resultat før skattekostnad	3	-173 272	-151 279
Skattekostnad på resultat	3		
Årsresultat	4	-173 272	-151 279
Årsresultat etter minoritetsinteresser		-173 272	-151 279
Totalresultat		-173 272	-151 279
Overføringer og disponeringer			
Udekket tap		-173 272	-151 279
Sum overføringer og disponeringer		-173 272	-151 279



Balanse

Beløp i: NOK	Note	2024	2023
BALANSE - EIENDELER			
Anleggsmidler			
Immaterielle eiendeler			
Utsatt skattefordel	3		
Varige driftsmidler			
Tomter, bygninger o.a. fast eiendom	2		
Maskiner og anlegg	2	170 550	210 450
Skip og flytende installasjoner	2		
Driftsløsøre, inventar o.a. utstyr	2		
Sum varige driftsmidler	2	170 550	210 450
Sum anleggsmidler		170 550	210 450
Omløpsmidler			
Varer			
Fordringer			
Kundefordringer		41 150	30 438
Andre kortsiktige fordringer		165 221	112 462
Sum fordringer		206 371	142 899
Bankinnskudd, kontanter og lignende			
Bankinnskudd, kontanter o.l.		327 192	382 994
Sum bankinnskudd, kontanter og lignende		327 192	382 994
Sum omløpsmidler		533 563	525 894
SUM EIENDELER		704 113	736 344
BALANSE - EGENKAPITAL OG GJELD			
Egenkapital			
Innskutt egenkapital			
Andelskapital	4	300 000	300 000



Balanse

Beløp i: NOK	Note	2024	2023
Sum innskutt egenkapital		300 000	300 000
Opptjent egenkapital			
Annen egenkapital	5		
Udekket tap	4, 5	430 392	257 121
Sum opptjent egenkapital		-430 392	-257 121
Sum egenkapital	4	-130 392	42 879
Gjeld			
Langsiktig gjeld			
Utsatt skatt	3		
Annen langsiktig gjeld			
Gjeld til kredittinstitusjoner		200 250	233 625
Sum annen langsiktig gjeld		200 250	233 625
Sum langsiktig gjeld		200 250	233 625
Kortsiktig gjeld			
Leverandørgjeld		6 825	3 993
Betalbar skatt	3		
Skyldig offentlige avgifter			9 416
Annen kortsiktig gjeld		627 430	446 430
Sum kortsiktig gjeld		634 255	459 839
Sum gjeld		834 505	693 464
SUM EGENKAPITAL OG GJELD		704 113	736 344



Brønnøysundregistrene

ÅRSREGNSKAP FOR REGNSKAPSÅRET 2024 - GENERELL INFORMASJON

Journalnummer: 2025 416490

Enheten

Organisasjonsnummer: 924 908 173
Organisasjonsform: Samvirkeforetak
Foretaksnavn: LEIRFJORD MASKINLAG SA
Forretningsadresse: c/o Erling Ottermo
Gamle Mosjøveien 113
8890 LEIRFJORD

Regnskapsår

Årsregnskapets periode: 01.01.2024 - 31.12.2024

Konsern

Morselskap i konsern: Nei

Regnskapsregler

Regler for små foretak benyttet: Ja
Benyttet ved utarbeidelsen av
årsregnskapet til selskapet: Regnskapslovens alminnelige regler

Årsregnskapet fastsatt av kompetent organ

Bekreftet av representant for selskapet: Erling Magnar Ottermo
Dato for fastsettelse av årsregnskapet: 23.04.2025

Grunnlag for avgivelse

År 2024: Årsregnskap er elektronisk innlevert.
År 2023: Tall er hentet fra elektronisk innlevert årsregnskap fra 2024.

Det er ikke krav til at årsregnskapet m.v. som sendes til Regnskapsregisteret er undertegnet. Kontrollen på at dette er utført ligger hos revisor/enhetens øverste organ. Sikkerheten ivaretas ved at innsender har rolle/rettighet for innsending av årsregnskapet via Altinn, og ved at det bekreftes at årsregnskapet er fastsatt av kompetent organ.

Brønnøysundregistrene, 22.05.2025



Organisasjonsnr: 924 908 173
LEIRFJORD MASKINLAG SA

RESULTATREGNSKAP

Beløp i: NOK	Note	2024	2023
RESULTATREGNSKAP			
Inntekter			
Salgsinntekt			200
Annen driftsinntekt		128 525	133 350
Sum inntekter		128 525	133 550
Kostnader			
Lønnskostnad	1		
Avskrivning av driftsmidler og immaterielle eiendeler	2	39 900	39 900
Annen driftskostnad	1	242 023	224 847
Sum kostnader		281 923	264 747
Driftsresultat		-153 399	-131 197
Finansinntekter og finanskostnader			
Annen renteinntekt		592	196
Sum finansinntekter		592	196
Annen rentekostnad		20 465	20 278
Sum finanskostnader		20 465	20 278
Netto finans		-19 873	-20 082
Resultat før skattekostnad	3	-173 272	-151 279
Skattekostnad på resultat	3		
Årsresultat	4	-173 272	-151 279
Årsresultat etter minoritetsinteresser		-173 272	-151 279
Totalresultat		-173 272	-151 279
Overføringer og disponeringer			
Udekket tap		-173 272	-151 279
Sum overføringer og disponeringer		-173 272	-151 279



Organisasjonsnr: 924 908 173
LEIRFJORD MASKINLAG SA

BALANSE

Beløp i: NOK	Note	2024	2023
--------------	------	------	------

BALANSE - EIENDELER

Anleggsmidler

Immaterielle eiendeler

Utsatt skattefordel	3		
---------------------	---	--	--

Varige driftsmidler

Tomter, bygninger o.a.			
------------------------	--	--	--

fast eiendom	2		
--------------	---	--	--

Maskiner og anlegg	2	170 550	210 450
--------------------	---	---------	---------

Skip og flytende			
------------------	--	--	--

installasjoner	2		
----------------	---	--	--

Driftsløsøre, inventar o.			
---------------------------	--	--	--

a. utstyr	2		
-----------	---	--	--

Sum varige driftsmidler	2	170 550	210 450
--------------------------------	----------	----------------	----------------

Sum anleggsmidler		170 550	210 450
--------------------------	--	----------------	----------------

Omløpsmidler

Varer

Fordringer

Kundefordringer		41 150	30 438
-----------------	--	--------	--------

Andre kortsiktige			
-------------------	--	--	--

fordringer		165 221	112 462
------------	--	---------	---------

Sum fordringer		206 371	142 899
-----------------------	--	----------------	----------------

Bankinnskudd, kontanter

og lignende

Bankinnskudd, kontanter o.			
----------------------------	--	--	--

l.		327 192	382 994
----	--	---------	---------

Sum bankinnskudd,			
--------------------------	--	--	--

kontanter og lignende		327 192	382 994
------------------------------	--	----------------	----------------

Sum omløpsmidler		533 563	525 894
-------------------------	--	----------------	----------------

SUM EIENDELER		704 113	736 344
----------------------	--	----------------	----------------

BALANSE - EGENKAPITAL OG GJELD

Egenkapital

Innskutt egenkapital

Andelskapital	4	300 000	300 000
---------------	---	---------	---------

Sum innskutt egenkapital		300 000	300 000
---------------------------------	--	----------------	----------------

Opptjent egenkapital

Annen egenkapital	5		
-------------------	---	--	--

Udekket tap	4, 5	430 392	257 121
-------------	------	---------	---------



Sum opptjent egenkapital		-430 392	-257 121
Sum egenkapital	4	-130 392	42 879
Gjeld			
Langsiktig gjeld			
Utsatt skatt	3		
Annen langsiktig gjeld			
Gjeld til			
kredittinstitusjoner		200 250	233 625
Sum annen langsiktig gjeld		200 250	233 625
Sum langsiktig gjeld		200 250	233 625
Kortsiktig gjeld			
Leverandørgjeld		6 825	3 993
Betalbar skatt	3		
Skyldig offentlige avgifter			9 416
Annen kortsiktig gjeld		627 430	446 430
Sum kortsiktig gjeld		634 255	459 839
Sum gjeld		834 505	693 464
SUM EGENKAPITAL OG GJELD		704 113	736 344



Organisasjonsnr: 924 908 173
LEIRFJORD MASKINLAG SA

NOTEOPPLYSNINGER - SELSKAP - alle poster oppgitt i hele tall

Note

1

Antall årsverk i regnskapsåret
0.00

Sum Beløp

Balanseført verdi 31.12. Varige driftsmidler Immaterielle eiend.

Konsernregnskap

Morselskapet sitt navn

Forretningskontor for morselskapet

Begrunnelse for at datterselskap er utelatt fra konsolideringen

Samlet beløp - tilknyttet selskap Årets Fjorårets

Samlet beløp - foretak i samme konsern Årets Fjorårets

Samlet beløp - foretak i samme konsern Årets Fjorårets

Samlet beløp - felles kontrollert virksomhet Årets Fjorårets

Pantstillelse Beløp

Beholdning av egne aksjer Antall Pålydende Andel av aksjek.



 BankID Signing
Richard Pettersen (Leirfjord Ma
2025-04-23

 BankID Signing
Erling Magnar Ottermo
2025-04-23

 BankID Signing
Terje Bjørsvik (Leirfjord Maskin
2025-04-29

 BankID Signing
Sondre Andre Hansen (Leirfjord
2025-04-29

Årsregnskap 2024

Leirfjord Maskinlag Sa

Resultatregnskap
Balanse
Noter til regnskapet

Org.nr.: 924 908 173



 BankID Signing
Richard Pettersen (Leirfjord Ma
2025-04-23

 BankID Signing
Erling Magnar Ottermo
2025-04-23

 BankID Signing
Terje Bjørsvik (Leirfjord Maskin
2025-04-29

 BankID Signing
Sondre Andre Hansen (Leirfjord
2025-04-29

RESULTATREGNSKAP

LEIRFJORD MASKINLAG SA

DRIFTSINNEKTER OG DRIFTSKOSTNADER	Note	2024	
Salgsinntekt		0	200
Annen driftsinntekt		128 525	133 350
Sum driftsinntekter		128 525	133 550
Avskrivning av driftsmidler og immaterielle eiendeler	2	39 900	39 900
Annen driftskostnad	1	242 023	224 847
Sum driftskostnader		281 923	264 747
Driftsresultat		-153 399	-131 197
FINANSINNEKTER OG FINANSKOSTNADER			
Annen renteinntekt		592	196
Annen rentekostnad		20 465	20 278
Resultat av finansposter		-19 873	-20 082
Resultat før skattekostnad	3	-173 272	-151 279
Resultat		-173 272	-151 279
Årsresultat	4	-173 272	-151 279
OVERFØRINGER			
Overført til udekket tap		173 272	151 279
Sum overføringer		-173 272	-151 279



 BankID Signing
Richard Pettersen (Leirfjord Ma
2025-04-23

 BankID Signing
Erling Magnar Ottermo
2025-04-23

 BankID Signing
Terje Bjørsvik (Leirfjord Maskin
2025-04-29

 BankID Signing
Sondre Andre Hansen (Leirfjord
2025-04-29

BALANSE			
LEIRFJORD MASKINLAG SA			
EIENDELER	Note	2024	
ANLEGGSMIDLER			
VARIGE DRIFTSMIDLER			
Maskiner og anlegg	2	170 550	210 450
Sum varige driftsmidler	2	170 550	210 450
Sum anleggsmidler		170 550	210 450
OMLØPSMIDLER			
FORDRINGER			
Kundefordringer		41 150	30 438
Andre kortsiktige fordringer		165 221	112 462
Sum fordringer		206 371	142 899
Bankinnskudd, kontanter o.l.		327 192	382 994
Sum omløpsmidler		533 563	525 894
Sum eiendeler		704 113	736 344



 BankID Signing
Richard Pettersen (Leirfjord Ma
2025-04-23

 BankID Signing
Erling Magnar Ottermo
2025-04-23

 BankID Signing
Terje Bjørsvik (Leirfjord Maskin
2025-04-29

 BankID Signing
Sondre Andre Hansen (Leirfjord
2025-04-29

BALANSE			
LEIRFJORD MASKINLAG SA			
	Note	2024	
EGENKAPITAL OG GJELD			
EGENKAPITAL			
INNSKUTT EGENKAPITAL			
Andelskapital	4	300 000	300 000
Sum innskutt egenkapital		300 000	300 000
OPPTJENT EGENKAPITAL			
Udekket tap	4, 5	-430 392	-257 121
Sum opptjent egenkapital		-430 392	-257 121
Sum egenkapital	4	-130 392	42 879
GJELD			
ANNEN LANGSIKTIG GJELD			
Gjeld til kredittinstitusjoner		200 250	233 625
Sum annen langsiktig gjeld		200 250	233 625
KORTSIKTIG GJELD			
Leverandørgjeld		6 825	3 993
Skyldig offentlige avgifter		0	9 416
Annen kortsiktig gjeld		627 430	446 430
Sum kortsiktig gjeld		634 255	459 839
Sum gjeld		834 505	693 464
Sum egenkapital og gjeld		704 113	736 344

Leirfjord
Styret i Leirfjord Maskinlag Sa

Erling Magnar Ottermo
styreleder/daglig leder

Terje Bjørsvik
nestleder

Richard Pettersen
styremedlem

Sondre Andre Hansen
styremedlem



Regnskapsprinsipper

Årsregnskapet er satt opp i samsvar med regnskapsloven og NRS 8 - God regnskapskikk fo

DRIFTSINNTEKTER

Inntektsføring ved salg av varer skjer på leveringstidspunktet. Tjenester inntektsføres etter leveres.

SKATT

Skattekostnaden i resultatregnskapet omfatter både periodens betalbare skatt og endring i utsatt skatt. Utsatt skatt er beregnet med 22 % på grunnlag av de midlertidige forskjeller som eksisterer mellom regnskapsmessige og skattemessige verdier, samt ligningsmessig underskudd til fremføring ved utgangen av regnskapsåret. Skatteøkende og skattereduserende midlertidige forskjeller som reverserer eller kan reverseres i samme periode er utlignet og nettoført.

KLASSIFISERING OG VURDERING AV ANLEGGSMIDLER

Anleggsmidler omfatter eiendeler bestemt til varig eie og bruk. Anleggsmidler er vurdert til anskaffelseskost. Varige driftsmidler balanseføres og avskrives over driftsmidlets økonomiske levetid. Avskrivningsperioden for fast eiendom anskaffet etter 2009 er dekomponert i en del som gjelder råbygget og en del som gjelder faste tekniske installasjoner. Varige driftsmidler nedskrives til gjenvinnbart beløp ved verdifall som forventes ikke å være forbigående. Gjenvinnbart beløp er det høyeste av netto salgsverdi og verdi i bruk. Verdi i bruk er nåverdi av fremtidige kontantstrømmer knyttet til eiendelen. Nedskrivningen reverseres når grunnlaget for nedskrivningen ikke lenger er til stede.

KLASSIFISERING OG VURDERING AV OMLØPSMIDLER

Omløpsmidler og kortsiktig gjeld omfatter normalt poster som forfaller til betaling innen ett år etter balansedagen, samt poster som knytter seg til varekretsløpet. Omløpsmidler vurderes til laveste verdi av anskaffelseskost og virkelig verdi.

FORDRINGER

Kundefordringer og andre fordringer oppføres til pålydende etter fradrag for avsetning til forventet tap. Avsetning til tap gjøres på grunnlag av en individuell vurdering av de enkelte fordringene.





Note 1 Lønn, ansatte og årsverk

Selskapet har i 2024 sysselsatt 0 årsverk.

 BankID Signing
Richard Pettersen (Leirfjord Ma
2025-04-23
 BankID Signing
Erling Magnar Ottermo
2025-04-23
 BankID Signing
Terje Bjørsvik (Leirfjord Maskin
2025-04-29
 BankID Signing
Sondre Andre Hansen (Leirfjord
2025-04-29

Note 2 Anleggsmidler

	Driftsløsøre, inventar ol.	Sum
Anskaffelseskost pr. 01.01.24	319 750	319 750
= Anskaffelseskost 31.12.24	319 750	319 750
Akkumulerte avskrivninger 31.12.24	149 200	149 200
= Bokført verdi 31.12.24	170 550	170 550
Årets ordinære avskrivninger	39 900	39 900
Økonomisk levetid	8 år	

Note 3 Skatt

Årets skattekostnad	2024	2023
Resultatført skatt på ordinært resultat:		
Betalbar skatt	0	0
Endring i utsatt skattefordel	0	0
Skattekostnad ordinært resultat	0	0
Skattepliktig inntekt:		
Resultat før skatt	-173 272	-151 279
Permanente forskjeller	0	7
Endring i midlertidige forskjeller	7 158	-1 028
Skattepliktig inntekt	-166 114	-152 300
Betalbar skatt i balansen:		
Betalbar skatt på årets resultat	0	0
Sum betalbar skatt i balansen	0	0





Skatteeffekten av midlertidige forskjeller og underskudd til fremføring som har gitt opphav til utsatt skatt og utsatte skattefordeler, spesifisert på typer av midlertidige forskjeller

	2024	2023	Endring
Varige driftsmidler	39 580	46 738	7 158
Sum	39 580	46 738	7 158
Akkumulert fremførbart underskudd	-468 876	-302 762	166 114
Inngår ikke i beregningen av utsatt skatt	429 295	256 024	-173 272
Utsatt skattefordel (22 %)	0	0	0

I henhold til God regnskapsskikk for små foretak balanseføres ikke utsatt skattefordel.



Note 4 Egenkapital

	Andelskapital	Udekket tap	
Pr. 31.12.2023	300 000	-257 121	 BankID Signing Richard Pettersen (Leirfjord Ma 2025-04-23
Årets resultat		-173 272	 BankID Signing Erling Magnar Ottermo 2025-04-23
Pr 31.12.2024	300 000	-430 392	 BankID Signing Terje Bjørsvik (Leirfjord Maskin 2025-04-29
			 BankID Signing Sondre Andre Hansen (Leirfjord 2025-04-29 -173 272
			-130 392

Note 5 Fortsatt drift

Resultatet for 2024 viser et resultat på kr. -173 272 etter skatt, mot kr. -151 279 i 2023. Soliditeten og likviditeten er fortsatt god og det er ikke noe som indikerer at driften ikke kan fortsette. Selskapets medlemmer garanterer for drift og likviditet i selskapet. Styret vurderer at forutsetningene for fortsatt drift er til stede og legger det til grunn for sin virksomhet.