



## ÅRSREGNSKAPET FOR REGNSKAPSÅRET 2024 - GENERELL INFORMASJON

### Enheten

Organisasjonsnummer:	926 176 854
Organisasjonsform:	Aksjeselskap
Foretaksnavn:	XENOPHON HOLDING AS
Forretningsadresse:	c/o Xenophon Sørkedalsveien 202B 0754 OSLO

### Regnskapsår

Årsregnskapets periode:	01.01.2024 - 31.12.2024
-------------------------	-------------------------

### Konsern

Morselskap i konsern:	Nei
-----------------------	-----

### Regnskapsregler

Regler for små foretak benyttet:	Ja
Benyttet ved utarbeidelsen av årsregnskapet til selskapet:	Regnskapslovens alminnelige regler

### Årsregnskapet fastsatt av kompetent organ

Bekreftet av representant for selskapet:	Charles Fredrik Webb
Dato for fastsettelse av årsregnskapet:	25.06.2025

### Grunnlag for avgivelse

År 2024: Årsregnskapet er elektronisk innlevert  
År 2023: Tall er hentet fra elektronisk innlevert årsregnskap fra 2024

*Det er ikke krav til at årsregnskapet m.v. som sendes til Regnskapsregisteret er undertegnet. Kontrollen på at dette er utført ligger hos revisor/enhetens øverste organ. Sikkerheten ivaretas ved at innsender har rolle/rettighet for innsending av årsregnskapet via Altinn, og ved at det bekreftes at årsregnskapet er fastsatt av kompetent organ.*

Brønnøysundregistrene, 05.07.2025



### Resultatregnskap

Beløp i: NOK	Note	2024	2023
<b>RESULTATREGNSKAP</b>			
<b>Kostnader</b>			
Lønnskostnad	1		
Annen driftskostnad		11 252	10 627
<b>Sum kostnader</b>		<b>11 252</b>	<b>10 627</b>
<b>Driftsresultat</b>		<b>-11 252</b>	<b>-10 627</b>
<b>Finansinntekter og finanskostnader</b>			
Annen finansinntekt		171 100	
<b>Sum finansinntekter</b>		<b>171 100</b>	
Annen rentekostnad		2 864	
<b>Sum finanskostnader</b>		<b>2 864</b>	
<b>Netto finans</b>		<b>168 236</b>	
<b>Resultat før skattekostnad</b>		<b>156 985</b>	<b>-10 627</b>
Skattekostnad på resultat	2		
<b>Årsresultat</b>	3	<b>156 985</b>	<b>-10 627</b>
<b>Årsresultat etter minoritetsinteresser</b>		<b>156 985</b>	<b>-10 627</b>
<b>Totalresultat</b>		<b>156 985</b>	<b>-10 627</b>
<b>Overføringer og disponeringer</b>			
Udekket tap		30 627	-10 627
Avsatt til annen egenkapital		126 358	
<b>Sum overføringer og disponeringer</b>		<b>156 985</b>	<b>-10 627</b>



### Balanse

Beløp i: NOK	Note	2024	2023
<b>BALANSE - EIENDELER</b>			
<b>Anleggsmidler</b>			
<b>Immaterielle eiendeler</b>			
Utsatt skattefordel	2		
<b>Finansielle anleggsmidler</b>			
Investeringer i aksjer og andeler	4	8 511 803	8 511 803
<b>Sum finansielle anleggsmidler</b>		<b>8 511 803</b>	<b>8 511 803</b>
<b>Sum anleggsmidler</b>		<b>8 511 803</b>	<b>8 511 803</b>
<b>Omløpsmidler</b>			
<b>Varer</b>			
<b>Fordringer</b>			
Andre kortsiktige fordringer		171 100	
<b>Sum fordringer</b>		<b>171 100</b>	
<b>Investeringer</b>			
Aksjer og andeler i foretak i samme konsern	4		
Markedsbaserte aksjer	4		
Markedsbaserte obligasjoner	4		
Andre markedsbaserte finansielle instrumenter	4		
Andre finansielle instrumenter	4		
<b>Bankinnskudd, kontanter og lignende</b>			
Bankinnskudd, kontanter o.l.		2 787	14 374
<b>Sum bankinnskudd, kontanter og lignende</b>		<b>2 787</b>	<b>14 374</b>
<b>Sum omløpsmidler</b>		<b>173 887</b>	<b>14 374</b>
<b>SUM EIENDELER</b>		<b>8 685 690</b>	<b>8 526 177</b>

### BALANSE - EGENKAPITAL OG GJELD



## Balanse

Beløp i: NOK	Note	2024	2023
<b>Egenkapital</b>			
<b>Innskutt egenkapital</b>			
Aksjekapital	5	1 026 600	1 026 600
Beholdning av egne aksjer	5		
Overkurs		7 479 633	7 479 633
<b>Sum innskutt egenkapital</b>		<b>8 506 233</b>	<b>8 506 233</b>
<b>Opptjent egenkapital</b>			
Annen egenkapital		126 358	
Udekket tap			30 627
<b>Sum opptjent egenkapital</b>		<b>126 358</b>	<b>-30 627</b>
<b>Sum egenkapital</b>	3	<b>8 632 591</b>	<b>8 475 607</b>
<b>Gjeld</b>			
<b>Langsiktig gjeld</b>			
Utsatt skatt	2		
<b>Annen langsiktig gjeld</b>			
<b>Sum langsiktig gjeld</b>		<b>0</b>	<b>0</b>
<b>Kortsiktig gjeld</b>			
Betalbar skatt	2		
Annen kortsiktig gjeld		53 099	50 570
<b>Sum kortsiktig gjeld</b>		<b>53 099</b>	<b>50 570</b>
<b>Sum gjeld</b>		<b>53 099</b>	<b>50 570</b>
<b>SUM EGENKAPITAL OG GJELD</b>		<b>8 685 690</b>	<b>8 526 177</b>



## Brønnøysundregistrene

### ÅRSREGNSKAP FOR REGNSKAPSÅRET 2024 - GENERELL INFORMASJON

Journalnummer: 2025 631479

#### Enheten

Organisasjonsnummer: 926 176 854  
Organisasjonsform: Aksjeselskap  
Foretaksnavn: XENOPHON HOLDING AS  
Forretningsadresse: C/O Charles Fredrik Webb  
Svoldergata 8C  
0271 OSLO

#### Regnskapsår

Årsregnskapets periode: 01.01.2024 - 31.12.2024

#### Konsern

Morselskap i konsern: Nei

#### Regnskapsregler

Regler for små foretak benyttet: Ja  
Benyttet ved utarbeidelsen av  
årsregnskapet til selskapet: Regnskapslovens alminnelige regler

#### Årsregnskapet fastsatt av kompetent organ

Bekreftet av representant for selskapet: Charles Fredrik Webb  
Dato for fastsettelse av årsregnskapet: 25.06.2025

#### Revisjon

Selskapet har besluttet at årsregnskapet  
ikke skal revideres: Ja  
Årsregnskapet er utarbeidet av ekstern  
autorisert regnskapsfører: Ja  
Ekstern autorisert regnskapsfører har i  
løpet av regnskapsåret bistått ved den  
løpende regnskapsføringen eller utført  
andre tjenester for selskapet enn å  
utarbeide årsregnskapet: Ja

#### Grunnlag for avgivelse

År 2024: Årsregnskap er elektronisk innlevert.  
År 2023: Tall er hentet fra elektronisk innlevert årsregnskap fra 2024.

*Det er ikke krav til at årsregnskapet m.v. som sendes til Regnskapsregisteret er undertegnet. Kontrollen på at dette er utført ligger hos revisor/enhetens øverste organ. Sikkerheten ivaretas ved at innsender har rolle/rettighet for innsending av årsregnskapet via Altinn, og ved at det bekreftes at årsregnskapet er fastsatt av kompetent organ.*

Brønnøysundregistrene, 03.07.2025

---

Brønnøysundregistrene  
Postadresse: Postboks 900, 8910 Brønnøysund  
Telefon: 75 00 75 00  
E-post: firmapost@brreg.no Internett: www.brreg.no  
Organisasjonsnummer: 974 760 673



Organisasjonsnr: 926 176 854  
XENOPHON HOLDING AS

## RESULTATREGNSKAP

<b>Beløp i: NOK</b>	<b>Note</b>	<b>2024</b>	<b>2023</b>
<b>RESULTATREGNSKAP</b>			
<b>Kostnader</b>			
Lønnskostnad	1		
Annen driftskostnad		11 252	10 627
<b>Sum kostnader</b>		<b>11 252</b>	<b>10 627</b>
<b>Driftsresultat</b>		<b>-11 252</b>	<b>-10 627</b>
<b>Finansinntekter og finanskostnader</b>			
Annen finansinntekt		171 100	
<b>Sum finansinntekter</b>		<b>171 100</b>	
Annen rentekostnad		2 864	
<b>Sum finanskostnader</b>		<b>2 864</b>	
<b>Netto finans</b>		<b>168 236</b>	
<b>Resultat før skattekostnad</b>		<b>156 985</b>	<b>-10 627</b>
Skattekostnad på resultat	2		
<b>Årsresultat</b>	3	<b>156 985</b>	<b>-10 627</b>
<b>Årsresultat etter minoritetsinteresser</b>		<b>156 985</b>	<b>-10 627</b>
<b>Totalresultat</b>		<b>156 985</b>	<b>-10 627</b>
<b>Overføringer og disponeringer</b>			
Udekket tap		30 627	-10 627
Avsatt til annen egenkapital		126 358	
<b>Sum overføringer og disponeringer</b>		<b>156 985</b>	<b>-10 627</b>



Organisasjonsnr: 926 176 854  
XENOPHON HOLDING AS

## BALANSE

Beløp i: NOK	Note	2024	2023
<b>BALANSE - EIENDELER</b>			
<b>Anleggsmidler</b>			
<b>Immaterielle eiendeler</b>			
Utsatt skattefordel	2		
<b>Finansielle anleggsmidler</b>			
Investeringer i aksjer og andeler	4	8 511 803	8 511 803
<b>Sum finansielle anleggsmidler</b>		<b>8 511 803</b>	<b>8 511 803</b>
<b>Sum anleggsmidler</b>		<b>8 511 803</b>	<b>8 511 803</b>
<b>Omløpsmidler</b>			
<b>Varer</b>			
<b>Fordringer</b>			
Andre kortsiktige fordringer		171 100	
<b>Sum fordringer</b>		<b>171 100</b>	
<b>Investeringer</b>			
Aksjer og andeler i foretak i samme konsern	4		
Markedsbaserte aksjer	4		
Markedsbaserte obligasjoner	4		
Andre markedsbaserte finansielle instrumenter	4		
Andre finansielle instrumenter	4		
<b>Bankinnskudd, kontanter og lignende</b>			
Bankinnskudd, kontanter o. l.		2 787	14 374
<b>Sum bankinnskudd, kontanter og lignende</b>		<b>2 787</b>	<b>14 374</b>
<b>Sum omløpsmidler</b>		<b>173 887</b>	<b>14 374</b>
<b>SUM EIENDELER</b>		<b>8 685 690</b>	<b>8 526 177</b>
<b>BALANSE - EGENKAPITAL OG GJELD</b>			
<b>Egenkapital</b>			
<b>Innskutt egenkapital</b>			
Aksjekapital	5	1 026 600	1 026 600



Beholdning av egne aksjer	5		
Overkurs		7 479 633	7 479 633
<b>Sum innskutt egenkapital</b>		<b>8 506 233</b>	<b>8 506 233</b>
<b>Opptjent egenkapital</b>			
Annen egenkapital		126 358	
Udekket tap			30 627
<b>Sum opptjent egenkapital</b>		<b>126 358</b>	<b>-30 627</b>
<b>Sum egenkapital</b>	<b>3</b>	<b>8 632 591</b>	<b>8 475 607</b>
<b>Gjeld</b>			
<b>Langsiktig gjeld</b>			
Utsatt skatt	2		
<b>Annen langsiktig gjeld</b>			
<b>Sum langsiktig gjeld</b>		<b>0</b>	<b>0</b>
<b>Kortsiktig gjeld</b>			
Betalbar skatt	2		
Annen kortsiktig gjeld		53 099	50 570
<b>Sum kortsiktig gjeld</b>		<b>53 099</b>	<b>50 570</b>
<b>Sum gjeld</b>		<b>53 099</b>	<b>50 570</b>
<b>SUM EGENKAPITAL OG GJELD</b>		<b>8 685 690</b>	<b>8 526 177</b>



Organisasjonsnr: 926 176 854  
XENOPHON HOLDING AS

NOTEOPPLYSNINGER - SELSKAP - alle poster oppgitt i hele tall

**Note**

1

Antall årsverk i regnskapsåret  
0.00

Sum Beløp

Balanseført verdi 31.12. Varige driftsmidler Immaterielle eiend.

**Konsernregnskap**

Morselskapet sitt navn

Forretningskontor for morselskapet

**Begrunnelse for at datterselskap er utelatt fra konsolideringen**

Samlet beløp - tilknyttet selskap Årets Fjorårets

Samlet beløp - foretak i samme konsern Årets Fjorårets

Samlet beløp - foretak i samme konsern Årets Fjorårets

Samlet beløp - felles kontrollert virksomhet Årets Fjorårets

Pantstillelse Beløp

Beholdning av egne aksjer Antall Pålydende Andel av aksjek.



# Årsregnskap 2024 Xenophon Holding AS

Resultatregnskap  
Balanse  
Noter til regnskapet

Org.nr.: 926 176 854



<b>Resultatregnskap</b>			
<b>Xenophon Holding AS</b>			
<b>Driftsinntekter og driftskostnader</b>	<b>Note</b>	<b>2024</b>	<b>2023</b>
Annen driftskostnad		11 252	10 627
<b>Sum driftskostnader</b>		<b>11 252</b>	<b>10 627</b>
<b>Driftsresultat</b>		<b>-11 252</b>	<b>-10 627</b>
<b>Finansinntekter og finanskostnader</b>			
Annen finansinntekt		171 100	0
Annen rentekostnad		2 864	0
<b>Resultat av finansposter</b>		<b>168 236</b>	<b>0</b>
Resultat før skattekostnad		156 985	-10 627
<b>Resultat</b>		<b>156 985</b>	<b>-10 627</b>
<b>Årsresultat</b>	<b>3</b>	<b>156 985</b>	<b>-10 627</b>
<b>Overføringer</b>			
Avsatt til dekning av tidligere udekket tap		30 627	0
Avsatt til annen egenkapital		126 358	0
Overført til udekket tap		0	10 627
<b>Sum overføringer</b>		<b>156 985</b>	<b>-10 627</b>
<b>Xenophon Holding AS</b>		<b>Side 2</b>	



<b>Balanse</b>			
<b>Xenophon Holding AS</b>			
<b>Eiendeler</b>	<b>Note</b>	<b>2024</b>	<b>2023</b>
<b>Anleggsmidler</b>			
Investeringer i aksjer og andeler	4	8 511 803	8 511 803
<b>Sum finansielle anleggsmidler</b>		<b>8 511 803</b>	<b>8 511 803</b>
<b>Sum anleggsmidler</b>		<b>8 511 803</b>	<b>8 511 803</b>
Andre kortsiktige fordringer		171 100	0
<b>Sum fordringer</b>		<b>171 100</b>	<b>0</b>
Bankinnskudd, kontanter o.l.		2 787	14 374
<b>Sum omløpsmidler</b>		<b>173 887</b>	<b>14 374</b>
<b>Sum eiendeler</b>		<b>8 685 690</b>	<b>8 526 177</b>

Xenophon Holding AS Side 3



<b>Balanse</b>			
<b>Xenophon Holding AS</b>			
<b>Egenkapital og gjeld</b>	<b>Note</b>	<b>2024</b>	<b>2023</b>
<b>Egenkapital</b>			
<b>Innskutt egenkapital</b>			
Aksjekapital	5	1 026 600	1 026 600
Overkurs		7 479 633	7 479 633
<b>Sum innskutt egenkapital</b>		<b>8 506 233</b>	<b>8 506 233</b>
<b>Annen egenkapital</b>			
Udekket tap		126 358	0
		0	-30 627
<b>Sum opptjent egenkapital</b>		<b>126 358</b>	<b>-30 627</b>
<b>Sum egenkapital</b>	<b>3</b>	<b>8 632 591</b>	<b>8 475 607</b>
<b>Gjeld</b>			
<b>Kortsiktig gjeld</b>			
Annen kortsiktig gjeld		53 099	50 570
<b>Sum kortsiktig gjeld</b>		<b>53 099</b>	<b>50 570</b>
<b>Sum gjeld</b>		<b>53 099</b>	<b>50 570</b>
<b>Sum egenkapital og gjeld</b>		<b>8 685 690</b>	<b>8 526 177</b>
25.06.2025 Styret i Xenophon Holding AS			
<hr/> Charles Fredrik Webb styreleder		<hr/> Cecilie Elise Fossum Webb styremedlem	
<b>Xenophon Holding AS</b>			<b>Side 4</b>



## Xenophon Holding AS - Noter 2024

### Regnskapsprinsipper

Årsregnskapet er satt opp i samsvar med regnskapsloven og NRS 8 - God regnskapsskikk for små foretak.

#### Hovedregel for vurdering av klassifisering av eiendeler og gjeld

Eiendeler bestemt til varig eie eller bruk er klassifisert som anleggsmidler. Andre eiendeler er klassifisert som omløpsmidler. Fordringer som skal tilbakebetales innen et år er uansett klassifisert som omløpsmidler. Ved klassifisering av kortsiktig og langsiktig gjeld er analoge kriterier lagt til grunn.

Anleggsmidler vurderes til anskaffelseskost, men nedskrives til virkelig verdi når verdifallet forventes ikke å være forbigående. Anleggsmidler med begrenset økonomisk levetid avskrives planmessig. Langsiktig gjeld balanseføres til nominelt mottatt beløp på etableringstidspunktet. Langsiktig gjeld oppskrives ikke til virkelig verdi som følge av renteendring.

Omløpsmidler vurderes til laveste av anskaffelseskost og virkelig verdi. Kortsiktig gjeld balanseføres til nominelt mottatt beløp på etableringstidspunktet. Kortsiktig gjeld oppskrives ikke til virkelig verdi som følge av renteendring.

Enkelte poster er vurdert etter andre regler, og redegjøres for nedenfor.

#### Aksjer i andre selskaper

Aksjer vurderes til laveste verdi av kostpris og virkelig verdi på balansedagen. Tap ved realisasjon av aksjer og nedskrivning av aksjer klassifiseres som driftskostnader og tilsvarende klassifiseres gevinst ved realisasjon og reversering av nedskrivninger som driftsinntekter.

#### Skatter

Skatter kostnadsføres når de påløper, det vil si at skattekostnaden er knyttet til det regnskapsmessige resultat før skatt. Ved bruk av egenkapitalmetoden som vurderingsprinsipp for eierandeler i selskaper som er egne skatte- subjekter, er resultatandelen allerede fratrukket skatt. Skatt knyttet til egenkapitaltransaksjoner, for eksempel konsernbidrag, føres mot egenkapitalen.

Skattekostnaden består av betalbar skatt (skatt på årets skattepliktige inntekt) og endring i netto utsatt skatt. Skattekostnaden fordeles på ordinært resultat og resultat av ekstraordinære poster i henhold til skattegrunnlaget. Utsatt skatt og utsatt skattefordel er presentert netto i balansen.

#### Klassifisering og vurdering av omløpsmidler

Omløpsmidler og kortsiktig gjeld omfatter normalt poster som forfaller til betaling innen ett år etter balansedagen, samt poster som knytter seg til varekretsløpet. Omløpsmidler vurderes til laveste verdi av anskaffelseskost og virkelig verdi.

#### Fordringer

Kundefordringer og andre fordringer oppføres til pålydende etter fradrag for avsetning til forventet tap. Avsetning til tap gjøres på grunnlag av en individuell vurdering av de enkelte fordringene.



## Note 1 Lønnskostnader

Xenophon Holding AS har ikke hatt lønns- eller personalkostnader i 2024 og det foreligger heller ingen slike forpliktelser.

## Note 2 - Skatt

<b>Årets skattekostnad</b>	<b>2024</b>	<b>2023</b>
Resultatført skatt på ordinært resultat:		
Betalbar skatt	0	0
Endring i utsatt skattefordel	0	0
<b>Skattekostnad ordinært resultat</b>	<b>0</b>	<b>0</b>
Skattepliktig inntekt:		
Ordinært resultat før skatt	156 985	-10 627
Permanente forskjeller	-165 967	0
<b>Skattepliktig inntekt</b>	<b>-8 982</b>	<b>-10 627</b>
Betalbar skatt i balansen:		
Betalbar skatt på årets resultat	0	0
<b>Sum betalbar skatt i balansen</b>	<b>0</b>	<b>0</b>

Skatteeffekten av midlertidige forskjeller og underskudd til fremføring som har gitt opphav til utsatt skatt og utsatte skattefordeler, spesifisert på typer av midlertidige forskjeller

	<b>2024</b>	<b>2023</b>	<b>Endring</b>
Akkumulert fremførbart underskudd	-124 267	-115 285	8 982
Inngår ikke i beregningen av utsatt skatt	124 267	115 285	-8 982
<b>Utsatt skattefordel (22 %)</b>	<b>0</b>	<b>0</b>	<b>0</b>

I henhold til God regnskapsskikk for små foretak balanseføres ikke utsatt skattefordel.

## Note 3 Egenkapital

	<b>Aksjekapital</b>	<b>Overkurs</b>	<b>Udekket tap</b>	<b>Annen egenkapital</b>	<b>Sum egenkapital</b>
Pr. 31.12.2023	1 026 600	7 479 633	0	0	8 506 233
Årets resultat			30 626	126 358	156 985
<b>Pr 31.12.2024</b>	<b>1 026 600</b>	<b>7 479 633</b>	<b>30 626</b>	<b>126 358</b>	<b>8 632 591</b>



**Note 4 - Verdipapirer**

	<b>Eier- andel</b>	<b>Anskaffelses kost</b>	<b>Balanseført verdi</b>
<b>Anleggsmidler</b>			
Urdia AS	12,5%	8 511 814	8 511 814
<b>Sum</b>		<b>8 511 814</b>	<b>8 511 814</b>



**Note 5 - Aksjonærer**

**Aksjekapitalen i Xenophon Holding AS pr. 31.12 består av:**

	<b>Antall</b>	<b>Pålydende</b>	<b>Bokført</b>
Ordinære aksjer	3 422	300,0	1 026 600
<b>Sum</b>	<b>3 422</b>		<b>1 026 600</b>

**Eierstruktur**



De største aksjonærene i % pr. 31.12 var:

	<b>Ordinære</b>	<b>Eierandel</b>	<b>Stemmeandel</b>
Charles Fredrik Webb	3 422	100,0	100,0

**Aksjer og opsjoner eiet av medlemmer i styret og daglig leder:**

<b>Navn</b>	<b>Verv</b>	<b>Ordinære</b>
Charles Fredrik Webb	styreleder	3 422
<b>Totalt antall aksjer</b>		<b>3 422</b>





 BankID Signing  
Cecilie Elise Fossum Webb  
2025-06-25  
 BankID Signing  
Charles Fredrik Webb  
2025-06-30

# Årsregnskap 2024 Xenophon Holding AS

**Resultatregnskap**  
**Balanse**  
**Noter til regnskapet**

**Org.nr.: 926 176 854**





 BankID Signing  
Cecilie Elise Fossum Webb  
2025-06-25  
 BankID Signing  
Charles Fredrik Webb  
2025-06-30

<b>Resultatregnskap</b>			
<b>Xenophon Holding AS</b>			
<b>Driftsinntekter og driftskostnader</b>	<b>Note</b>	<b>2024</b>	<b>2023</b>
Annen driftskostnad		11 252	10 627
<b>Sum driftskostnader</b>		<b>11 252</b>	<b>10 627</b>
<b>Driftsresultat</b>		<b>-11 252</b>	<b>-10 627</b>
<b>Finansinntekter og finanskostnader</b>			
Annen finansinntekt		171 100	0
Annen rentekostnad		2 864	0
<b>Resultat av finansposter</b>		<b>168 236</b>	<b>0</b>
Resultat før skattekostnad		156 985	-10 627
<b>Resultat</b>		<b>156 985</b>	<b>-10 627</b>
<b>Årsresultat</b>	<b>3</b>	<b>156 985</b>	<b>-10 627</b>
<b>Overføringer</b>			
Avsatt til dekning av tidligere udekket tap		30 627	0
Avsatt til annen egenkapital		126 358	0
Overført til udekket tap		0	10 627
<b>Sum overføringer</b>		<b>156 985</b>	<b>-10 627</b>

Xenophon Holding AS

Side 2



 BankID Signing  
Cecilie Elise Fossum Webb  
2025-06-25  
 BankID Signing  
Charles Fredrik Webb  
2025-06-30

<b>Balanse</b>			
<b>Xenophon Holding AS</b>			
<b>Eiendeler</b>	<b>Note</b>	<b>2024</b>	<b>2023</b>
<b>Anleggsmidler</b>			
Investeringer i aksjer og andeler	4	8 511 803	8 511 803
<b>Sum finansielle anleggsmidler</b>		<b>8 511 803</b>	<b>8 511 803</b>
<b>Sum anleggsmidler</b>		<b>8 511 803</b>	<b>8 511 803</b>
Andre kortsiktige fordringer		171 100	0
<b>Sum fordringer</b>		<b>171 100</b>	<b>0</b>
Bankinnskudd, kontanter o.l.		2 787	14 374
<b>Sum omløpsmidler</b>		<b>173 887</b>	<b>14 374</b>
<b>Sum eiendeler</b>		<b>8 685 690</b>	<b>8 526 177</b>

Xenophon Holding AS

Side 3



BankID Signing  
Cecilie Elise Fossum Webb  
2025-06-25  
BankID Signing  
Charles Fredrik Webb  
2025-06-30

<b>Balanse</b>			
<b>Xenophon Holding AS</b>			
<b>Egenkapital og gjeld</b>	<b>Note</b>	<b>2024</b>	<b>2023</b>
<b>Egenkapital</b>			
<b>Innskutt egenkapital</b>			
Aksjekapital	5	1 026 600	1 026 600
Overkurs		7 479 633	7 479 633
<b>Sum innskutt egenkapital</b>		<b>8 506 233</b>	<b>8 506 233</b>
<b>Annen egenkapital</b>			
Udekket tap		126 358	0
		0	-30 627
<b>Sum opptjent egenkapital</b>		<b>126 358</b>	<b>-30 627</b>
<b>Sum egenkapital</b>	<b>3</b>	<b>8 632 591</b>	<b>8 475 607</b>
<b>Gjeld</b>			
<b>Kortsiktig gjeld</b>			
Annen kortsiktig gjeld		53 099	50 570
<b>Sum kortsiktig gjeld</b>		<b>53 099</b>	<b>50 570</b>
<b>Sum gjeld</b>		<b>53 099</b>	<b>50 570</b>
<b>Sum egenkapital og gjeld</b>		<b>8 685 690</b>	<b>8 526 177</b>

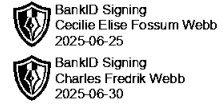
25.06.2025  
Styret i Xenophon Holding AS

_____ Charles Fredrik Webb styreleder	_____ Cecilie Elise Fossum Webb styremedlem
---	---

**Xenophon Holding AS** **Side 4**



## Xenophon Holding AS - Noter 2024



### Regnskapsprinsipper

Årsregnskapet er satt opp i samsvar med regnskapsloven og NRS 8 - God regnskapsskikk for små foretak.

#### Hovedregel for vurdering av klassifisering av eiendeler og gjeld

Eiendeler bestemt til varig eie eller bruk er klassifisert som anleggsmidler. Andre eiendeler er klassifisert som omløpsmidler. Fordringer som skal tilbakebetales innen et år er uansett klassifisert som omløpsmidler. Ved klassifisering av kortsiktig og langsiktig gjeld er analoge kriterier lagt til grunn.

Anleggsmidler vurderes til anskaffelseskost, men nedskrives til virkelig verdi når verdifallet forventes ikke å være forbigående. Anleggsmidler med begrenset økonomisk levetid avskrives planmessig. Langsiktig gjeld balanseføres til nominelt mottatt beløp på etableringstidspunktet. Langsiktig gjeld oppskrives ikke til virkelig verdi som følge av renteendring.

Omløpsmidler vurderes til laveste av anskaffelseskost og virkelig verdi. Kortsiktig gjeld balanseføres til nominelt mottatt beløp på etableringstidspunktet. Kortsiktig gjeld oppskrives ikke til virkelig verdi som følge av renteendring.

Enkelte poster er vurdert etter andre regler, og redegjøres for nedenfor.

#### Aksjer i andre selskaper

Aksjer vurderes til laveste verdi av kostpris og virkelig verdi på balansedagen. Tap ved realisasjon av aksjer og nedskrivning av aksjer klassifiseres som driftskostnader og tilsvarende klassifiseres gevinst ved realisasjon og reversering av nedskrivninger som driftsinntekter.

#### Skatter

Skatter kostnadsføres når de påløper, det vil si at skattekostnaden er knyttet til det regnskapsmessige resultat før skatt. Ved bruk av egenkapitalmetoden som vurderingsprinsipp for eierandeler i selskaper som er egne skatte- subjekter, er resultatandelen allerede fratrukket skatt. Skatt knyttet til egenkapitaltransaksjoner, for eksempel konsernbidrag, føres mot egenkapitalen.

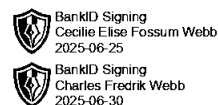
Skattekostnaden består av betalbar skatt (skatt på årets skattepliktige inntekt) og endring i netto utsatt skatt. Skattekostnaden fordeles på ordinært resultat og resultat av ekstraordinære poster i henhold til skattegrunnlaget. Utsatt skatt og utsatt skattefordel er presentert netto i balansen.

#### Klassifisering og vurdering av omløpsmidler

Omløpsmidler og kortsiktig gjeld omfatter normalt poster som forfaller til betaling innen ett år etter balansedagen, samt poster som knytter seg til varekretsløpet. Omløpsmidler vurderes til laveste verdi av anskaffelseskost og virkelig verdi.

#### Fordringer

Kundefordringer og andre fordringer oppføres til pålydende etter fradrag for avsetning til forventet tap. Avsetning til tap gjøres på grunnlag av en individuell vurdering av de enkelte fordringene.



### Note 1 Lønnskostnader

Xenophon Holding AS har ikke hatt lønns- eller personalkostnader i 2024 og det foreligger heller ingen slike forpliktelser.

### Note 2 - Skatt

<b>Årets skattekostnad</b>	<b>2024</b>	<b>2023</b>
Resultatført skatt på ordinært resultat:		
Betalbar skatt	0	0
Endring i utsatt skattefordel	0	0
<b>Skattekostnad ordinært resultat</b>	<b>0</b>	<b>0</b>
Skattepliktig inntekt:		
Ordinært resultat før skatt	156 985	-10 627
Permanente forskjeller	-165 967	0
<b>Skattepliktig inntekt</b>	<b>-8 982</b>	<b>-10 627</b>
Betalbar skatt i balansen:		
Betalbar skatt på årets resultat	0	0
<b>Sum betalbar skatt i balansen</b>	<b>0</b>	<b>0</b>

Skatteeffekten av midlertidige forskjeller og underskudd til fremføring som har gitt opphav til utsatt skatt og utsatte skattefordeler, spesifisert på typer av midlertidige forskjeller

	<b>2024</b>	<b>2023</b>	<b>Endring</b>
Akkumulert fremførbart underskudd	-124 267	-115 285	8 982
Inngår ikke i beregningen av utsatt skatt	124 267	115 285	-8 982
<b>Utsatt skattefordel (22 %)</b>	<b>0</b>	<b>0</b>	<b>0</b>

I henhold til God regnskapsskikk for små foretak balanseføres ikke utsatt skattefordel.


### Note 3 Egenkapital

	<b>Aksjekapital</b>	<b>Overkurs</b>	<b>Udekket tap</b>	<b>Annen egenkapital</b>	<b>Sum egenkapital</b>
Pr. 31.12.2023	1 026 600	7 479 633	0	0	8 506 233
Årets resultat			30 626	126 358	156 985
<b>Pr 31.12.2024</b>	<b>1 026 600</b>	<b>7 479 633</b>	<b>30 626</b>	<b>126 358</b>	<b>8 632 591</b>



## Note 4 - Verdipapirer

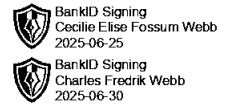
 BankID Signing  
Cecilie Elise Fossum Webb  
2025-06-25

 BankID Signing  
Charles Fredrik Webb  
2025-06-30

	<b>Eier- andel</b>	<b>Anskaffelses kost</b>	<b>Balanseført verdi</b>
<b>Anleggsmidler</b>			
Urdia AS	12,5%	8 511 814	8 511 814
<b>Sum</b>		<b>8 511 814</b>	<b>8 511 814</b>



## Note 5 - Aksjonærer



### Aksjekapitalen i Xenophon Holding AS pr. 31.12 består av:

	<b>Antall</b>	<b>Pålydende</b>	<b>Bokført</b>
Ordinære aksjer	3 422	300,0	1 026 600
<b>Sum</b>	<b>3 422</b>		<b>1 026 600</b>

### Eierstruktur

De største aksjonærene i % pr. 31.12 var:

	<b>Ordinære</b>	<b>Eierandel</b>	<b>Stemmeandel</b>
Charles Fredrik Webb	3 422	100,0	100,0

### Aksjer og opsjoner eiet av medlemmer i styret og daglig leder:

<b>Navn</b>	<b>Verv</b>	<b>Ordinære</b>
Charles Fredrik Webb	styreleder	3 422
<b>Totalt antall aksjer</b>		<b>3 422</b>