



ÅRSREGNSKAPET FOR REGNSKAPSÅRET 2021 - GENERELL INFORMASJON

Enheten

Organisasjonsnummer:	918 821 104
Organisasjonsform:	Aksjeselskap
Foretaksnavn:	AS JEGARD
Forretningsadresse:	Tverrmyra 7B 3185 SKOPPUM

Regnskapsår

Årsregnskapets periode:	01.01.2021 - 31.12.2021
-------------------------	-------------------------

Konsern

Mørselskap i konsern:	Ja
Konsernregnskap lagt ved:	Ja

Regnskapsregler

Regler for små foretak benyttet:	Nei
Benyttet ved utarbeidelsen av årsregnskapet til selskapet:	Regnskapslovens alminnelige regler
Benyttet ved utarbeidelsen av årsregnskapet til konsernet:	Regnskapslovens alminnelige regler

Årsregnskapet fastsatt av kompetent organ

Bekreftet av representant for selskapet:	BDT Viken Revisjon AS
Dato for fastsettelse av årsregnskapet:	13.06.2022

Grunnlag for avgivelse

År 2021: Årsregnskapet er elektronisk innlevert
År 2020: Tall er hentet fra elektronisk innlevert årsregnskap fra 2021

Det er ikke krav til at årsregnskapet m.v. som sendes til Regnskapsregisteret er undertegnet. Kontrollen på at dette er utført ligger hos revisor/enhetens øverste organ. Sikkerheten ivaretas ved at innsender har rolle/rettighet for innsending av årsregnskapet via Altinn, og ved at det bekreftes at årsregnskapet er fastsatt av kompetent organ.

Brønnøysundregistrene, 11.05.2023



Resultatregnskap

Beløp i: NOK	Note	2021	2020
RESULTATREGNSKAP			
Inntekter			
Annen driftsinntekt		1 226 360	7 471 681
Leieinntekter		14 116 416	13 380 000
Sum inntekter	2	15 342 776	20 851 681
Kostnader			
Lønnskostnad	3	415 816	415 816
Avskrivning av driftsmidler og immaterielle eiendeler	4	4 376 400	3 235 000
Annen driftskostnad	3	2 879 418	9 013 596
Sum kostnader		7 671 634	12 664 412
Driftsresultat		7 671 142	8 187 269
Finansinntekter og finanskostnader			
Annen renteinntekt		947 459	876 527
Annen finansinntekt		2 167	1 497 710
Sum finansinntekter		949 626	2 374 237
Annen rentekostnad		2 927 922	3 439 360
Annen finanskostnad		12 508	15 077
Sum finanskostnader		2 940 430	3 454 437
Netto finans		-1 990 804	-1 080 199
Ordinært resultat før skattekostnad		5 680 339	7 107 069
Skattekostnad på ordinært resultat	10	1 514 277	1 235 256
Ordinært resultat etter skattekostnad		4 166 062	5 871 813
Årsresultat		4 166 062	5 871 813
Årsresultat etter minoritetsinteresser		4 166 062	5 871 813
Totalresultat		4 166 062	5 871 813
Overføringer og disponeringer			



Resultatregnskap

Beløp i: NOK	Note	2021	2020
Ordinært utbytte		1 500 000	2 002 546
Avsatt til annen egenkapital		2 666 062	3 869 267
Sum overføringer og disponeringer	9	4 166 062	5 871 813



Balanse

Beløp i: NOK	Note	2021	2020
BALANSE - EIENDELER			
Anleggsmidler			
Immaterielle eiendeler			
Utsatt skattefordel	10		
Varige driftsmidler			
Tomter, bygninger o.a. fast eiendom	11	128 140 172	116 014 084
Maskiner og anlegg	11	8 369 620	4 450 000
Driftsløsøre, inventar o.a. utstyr		2 000 000	
Sum varige driftsmidler	4	138 509 792	120 464 084
Finansielle anleggsmidler			
Investering i datterselskap	5	58 924 486	58 924 486
Lån til foretak i samme konsern	6	17 965 236	36 598 533
Investeringer i aksjer og andeler		500 000	500 000
Sum finansielle anleggsmidler		77 389 722	96 023 019
Sum anleggsmidler		215 899 514	216 487 103
Omløpsmidler			
Varer			
Fordringer			
Kundefordringer		255 000	
Kundefordringer på datterselskap	6		
Andre kortsiktige fordringer		509 319	231 940
Konsernfordringer	6	2 500 000	
Sum fordringer		3 264 319	231 940
Investeringer			
Markedsbaserte aksjer		1 061 808	
Sum investeringer		1 061 808	
Bankinnskudd, kontanter og lignende			
Bankinnskudd, kontanter o.l.	7	9 473 071	16 699 330
Sum bankinnskudd, kontanter og lignende		9 473 071	16 699 330



Balanse

Beløp i: NOK	Note	2021	2020
Sum omløpsmidler		13 799 198	16 931 270
SUM EIENDELER		229 698 712	233 418 373
BALANSE - EGENKAPITAL OG GJELD			
Egenkapital			
Innskutt egenkapital			
Aksjekapital	8	6 715 100	6 715 100
Beholdning av egne aksjer		-1 275 000	-1 275 000
Overkurs		426 649	426 649
Sum innskutt egenkapital		5 866 749	5 866 749
Opptjent egenkapital			
Annen egenkapital		69 394 621	65 525 825
Sum opptjent egenkapital		69 394 621	65 525 825
Sum egenkapital	9	75 261 370	71 392 574
Gjeld			
Langsiktig gjeld			
Utsatt skatt	10	12 534 395	14 421 608
Sum avsetninger for forpliktelser		12 534 395	14 421 608
Annen langsiktig gjeld			
Gjeld til kredittinstitusjoner	11	135 050 000	122 985 228
Langsiktig konserngjeld	6		
Sum annen langsiktig gjeld		135 050 000	122 985 228
Sum langsiktig gjeld		147 584 395	137 406 836
Kortsiktig gjeld			
Leverandørgjeld		9 022	35 378
Betalbar skatt	10	3 401 490	8 280
Skyldig offentlige avgifter		517 278	340 592
Utbytte		1 500 000	
Kortsiktig konserngjeld	6		22 384 260



Balanse

Beløp i: NOK	Note	2021	2020
Annen kortsiktig gjeld		1 425 157	1 850 454
Sum kortsiktig gjeld		6 852 947	24 618 962
Sum gjeld		154 437 343	162 025 799
SUM EGENKAPITAL OG GJELD		229 698 712	233 418 373
POSTER UTENOM BALANSEN			
Pantstillelser	11		



Konsernets resultatregnskap

Beløp i: NOK	Note	2021	2020
RESULTATREGNSKAP			
Inntekter			
Salgsinntekt		293 205 865	295 257 522
Leieinntekter		165 500	
Andre driftsinntekter		1 483 349	7 837 156
Sum inntekter	1	294 854 714	303 094 679
Kostnader			
Varekostnad		178 005 229	180 756 724
Lønnskostnad	3	65 560 739	63 120 791
Avskrivning av driftsmidler og immaterielle eiendeler	4	7 940 855	5 107 674
Nedskrivning av varige driftsmidler og immaterielle eiendeler	4		
Annen driftskostnad	2, 3	38 741 544	47 565 976
Sum kostnader		290 248 366	296 551 165
Driftsresultat		4 606 348	6 543 514
Finansinntekter og finanskostnader			
Annen renteinntekt		25 427	380 504
Annen finansinntekt		10 291 371	4 313 956
Sum finansinntekter		10 316 797	4 694 460
Rentekostnad til foretak i samme konsern		83	
Annen rentekostnad		4 328 267	5 087 035
Annen finanskostnad		2 353 406	2 111 182
Sum finanskostnader		6 681 756	7 198 217
Netto finans		3 635 041	-2 503 757
Ordinært resultat før skattekostnad		8 241 389	4 039 756
Skattekostnad på ordinært resultat	11	2 942 044	915 145
Ordinært resultat etter skattekostnad		5 299 345	3 124 611
Årsresultat		5 299 345	3 124 611
Minoritetsinteresser		1 364 414	19 459



Konsernets resultatregnskap

Beløp i: NOK	Note	2021	2020
Årsresultat etter minoritetsinteresser		3 934 931	3 105 152
Totalresultat		3 934 931	3 105 152
Overføringer og disponeringer			
Ordinært utbytte		1 500 000	2 002 546
Avsatt til annen egenkapital		2 434 931	1 102 606
Sum overføringer og disponeringer		3 934 931	3 105 152



Konsernets balanse

Beløp i: NOK	Note	2021	2020
BALANSE - EIENDELER			
Anleggsmidler			
Immaterielle eiendeler			
Forskning og utvikling	4	16 258 987	15 273 059
Konsesjoner, patenter o.l.	4	40 800	73 400
Utsatt skattefordel	11	3 097 500	4 457 203
Goodwill og immaterielle rettigheter	4		
Sum immaterielle eiendeler		19 397 287	19 803 663
Varige driftsmidler			
Tomter, bygninger o.a. fast eiendom	4	176 325 249	154 416 610
Maskiner, driftsløsøre, inventar mv.	4		
Maskiner, driftsløsøre, inventar o.a. utstyr	4	15 476 484	9 588 627
Sum varige driftsmidler		191 801 733	164 005 237
Finansielle anleggsmidler			
Investeringer i aksjer og andeler		555 000	555 000
Obligasjoner			102 486
Sum finansielle anleggsmidler		555 000	657 486
Sum anleggsmidler		211 754 020	184 466 386
Omløpsmidler			
Varer			
Sum varer	5	74 935 084	59 335 085
Fordringer			
Kundefordringer	6	39 288 678	40 742 410
Andre fordringer		1 733 337	1 356 508
Sum fordringer		41 022 014	42 098 918
Investeringer			
Markedsbaserte aksjer		1 061 808	
Sum investeringer		1 061 808	
Bankinnskudd, kontanter og lignende			



Konsernets balanse

Beløp i: NOK	Note	2021	2020
Bankinnskudd, kontanter o.l.	7	18 669 946	28 887 934
Sum bankinnskudd, kontanter og lignende		18 669 946	28 887 934
Sum omløpsmidler		135 688 851	130 321 937
SUM EIENDELER		347 442 871	314 788 322

BALANSE - EGENKAPITAL OG GJELD

Egenkapital

Innskutt egenkapital

Aksjekapital	8	6 715 100	6 715 100
Beholdning av egne aksjer		-1 275 000	-1 275 000
Sum innskutt egenkapital		5 440 100	5 440 100

Opptjent egenkapital

Annen egenkapital		79 870 824	76 187 760
Sum opptjent egenkapital		79 870 824	76 187 760

Minoritetsinteresser		11 880 974	10 516 560
----------------------	--	------------	------------

Sum egenkapital	9	97 191 898	92 144 420
------------------------	---	-------------------	-------------------

Gjeld

Langsiktig gjeld

Utsatt skatt	11	12 534 395	14 421 608
Sum avsetninger for forpliktelser		12 534 395	14 421 608

Annen langsiktig gjeld

Gjeld til kredittinstitusjoner		165 381 160	146 943 157
Sum annen langsiktig gjeld	10	165 381 160	146 943 157

Sum langsiktig gjeld		177 915 555	161 364 765
-----------------------------	--	--------------------	--------------------

Kortsiktig gjeld

Gjeld til kredittinstitusjoner		25 033 120	23 119 894
Leverandørgjeld		19 799 621	14 959 659
Betalbar skatt	11	3 469 554	149 652



Konsernets balanse

Beløp i: NOK	Note	2021	2020
Skyldig offentlige avgifter		13 057 121	12 455 717
Utbytte		1 500 000	
Annen kortsiktig gjeld		9 476 002	10 594 215
Sum kortsiktig gjeld		72 335 417	61 279 137
Sum gjeld		250 250 973	222 643 902
SUM EGENKAPITAL OG GJELD		347 442 871	314 788 322
POSTER UTENOM BALANSEN			
Garantistillelser	12		
Pantstillelser	12		

**Resultat - konsern****AS Jegard**

Driftsinntekter og driftskostnader	Note	2021	2020
Salgsinntekt		293 205 865	295 257 522
Leieinntekter		165 500	0
Andre driftsinntekter		1 483 349	7 837 156
Sum driftsinntekter	1	294 854 714	303 094 679
Varekostnad		178 005 229	180 756 724
Lønnskostnad	3	65 560 739	63 120 791
Avskrivning av driftsmidler og immaterielle eiendeler	4	7 940 855	5 107 674
Annen driftskostnad	2, 3	38 741 544	47 565 976
Sum driftskostnader		290 248 366	296 551 165
Driftsresultat		4 606 348	6 543 514
Finansinntekter og finanskostnader			
Annen renteinntekt		25 427	380 504
Annen finansinntekt		10 291 371	4 313 956
Rentekostnad til foretak i samme konsern		83	0
Annen rentekostnad		4 328 267	5 087 035
Annen finanskostnad		2 353 406	2 111 182
Resultat av finansposter		3 635 041	-2 503 757
Ordinært resultat før skattekostnad		8 241 389	4 039 756
Skattekostnad på ordinært resultat	11	2 942 044	915 145
Ordinært resultat		5 299 345	3 124 611
Andel resultat minoritetsinteresser		-1 364 414	-19 459
Årsresultat		3 934 931	3 105 152
Overføringer			
Avsatt til utbytte og utdelt tilleggsutbytte		1 500 000	2 002 546
Avsatt til annen egenkapital		2 434 931	1 102 606
Sum disponert		3 934 931	3 105 152

**Balanse - konsern****AS Jegard**

Eiendeler	Note	2021	2020
Anleggsmidler			
Immaterielle eiendeler			
Forskning og utvikling	4	16 258 987	15 273 059
Konsesjoner, patenter o.l.	4	40 800	73 400
Utsatt skattefordel	11	3 097 500	4 457 203
Sum immaterielle eiendeler		19 397 287	19 803 663
Varige driftsmidler			
Tomter, bygninger o.a. fast eiendom	4	176 325 249	154 416 610
Maskiner, driftsløsøre, inventar o.a. utstyr	4	15 476 484	9 588 627
Sum varige driftsmidler		191 801 733	164 005 237
Finansielle anleggsmidler			
Investeringer i aksjer og andeler		555 000	555 000
Finansielle fordringer		0	102 486
Sum finansielle anleggsmidler		555 000	657 486
Sum anleggsmidler		211 754 020	184 466 386
Omløpsmidler			
Lager av varer og annen beholdning	5	74 935 084	59 335 085
Fordringer			
Kundefordringer	6	39 288 678	40 742 410
Andre fordringer		1 733 337	1 356 508
Sum fordringer		41 022 014	42 098 918
Markedsbaserte aksjer		1 061 808	0
Sum investeringer		1 061 808	0
Bankinnskudd, kontanter o.l.	7	18 669 946	28 887 934
Sum omløpsmidler		135 688 851	130 321 937
Sum eiendeler		347 442 871	314 788 322

**Balanse - konsern****AS Jegard**

Egenkapital og gjeld	Note	2021	2020
Innskutt egenkapital			
Aksjekapital	8	6 715 100	6 715 100
Egne aksjer		-1 275 000	-1 275 000
Sum innskutt egenkapital		5 440 100	5 440 100
Opptjent egenkapital			
Annen egenkapital		79 870 824	76 187 760
Sum opptjent egenkapital		79 870 824	76 187 760
Minoritetsinteresser		11 880 974	10 516 560
Sum egenkapital	9	97 191 898	92 144 420
Gjeld			
Avsetning for forpliktelser			
Utsatt skatt	11	12 534 395	14 421 608
Sum avsetning for forpliktelser		12 534 395	14 421 608
Annen langsiktig gjeld			
Gjeld til kredittinstitusjoner		165 381 160	146 943 157
Sum annen langsiktig gjeld	10	165 381 160	146 943 157
Kortsiktig gjeld			
Gjeld til kredittinstitusjoner		25 033 120	23 119 894
Leverandørgjeld		19 799 621	14 959 659
Betalbar skatt	11	3 469 554	149 652
Skyldig offentlige avgifter		13 057 121	12 455 717
Utbytte		1 500 000	0
Annen kortsiktig gjeld		9 476 002	10 594 215
Sum kortsiktig gjeld		72 335 417	61 279 137
Sum gjeld		250 250 973	222 643 902
Sum egenkapital og gjeld		347 442 871	314 788 322

Åsgårdstrand, 08.06.2022

Thor Jegard
styrelederSvein Jørgenrud
styremedlemVegard Solheim
daglig leder



Indirekte kontantstrøm

AS Jegard - Konsern

Kontantstrømoppstilling (NRS - Indirekte modell)

NRS Indirekte metode

	Note	2021	2020
Kontantstrømmer fra operasjonelle aktiviteter			
Resultat før skattekostnad		8 241 389	4 039 756
Periodens betalte skatt		149 652	3 490 202
Tap/gevinst ved salg av anleggsmidler		-78 000	-2 776 071
Ordinære avskrivninger		7 940 855	5 107 674
Endring i varelager		-15 599 999	3 403 626
Endring i kundefordringer		1 453 732	2 106 398
Endring i leverandørgjeld		4 839 961	-4 899 568
Endring i andre tidsavgrensningsposter		599 136	-2 910 829
Netto kontantstrøm fra operasjonelle aktiviteter		7 247 423	580 785
Kontantstrømmer fra investeringsaktiviteter			
Innbetalinger ved salg av varige driftsmidler		105 000	13 223 196
Utbetalinger ved kjøp av varige driftsmidler		36 859 832	21 187 868
Utbetalinger ved kjøp av aksjer og andeler i andre foretak		1 061 808	500 000
Netto kontantstrøm fra investeringsaktiviteter		-37 816 640	-8 464 672
Kontantstrømmer fra finansieringsaktiviteter			
Innbetalinger ved opptak av ny langsiktig gjeld		45 005 003	32 358 032
Utbetalinger ved nedbetaling av langsiktig gjeld		26 567 000	0
Netto endring i kassekreditt		1 913 226	-6 525 535
Utbetalinger av utbytte		0	2 002 546
Netto kontantstrøm fra finansieringsaktiviteter		20 351 229	23 829 951
Netto endring i kontanter og kontantekvivalenter		-10 217 988	15 946 064
Beh. av kont. og kontantekvivalenter ved per. begynnelse		28 887 934	12 941 870
Beh. av kont. og kontantekvivalenter ved per. slutt		18 669 946	28 887 934



AS Jegard

918 821 104

Noter til konsernregnskap 2021

Regnskapsprinsipper mv

I konsernregnskapet er alle poster verdsatt og periodisert i overensstemmelse med regnskapslovens bestemmelser og reglene som følger av god regnskapsskikk.

Selskaper som inngår i konsernregnskapet:

Morselskap

AS Jegard

Datterselskaper

	Eierandel	Ervervsår
Kolberg Caspary Lautom AS	80,6%	1993/2013/2018
Energitec AS	100%	2009
Jegard Handel AS	100%	2005/2009
SMV Hydraulic AS	100%	2020

Kolberg Caspary Lautom AS, Energitec AS og SMV Hydraulic AS er datterselskaper av AS Jegard
Jegard Handel AS er datterselskap av Kolberg Caspary Lautom AS

Elimineringer

Anskaffelseskost for aksjene i datterselskapene er eliminert mot bokført egenkapital i datterselskapene på oppkjøpstidspunktet. Differanser mellom anskaffelseskost og bokført egenkapital på oppkjøpstidspunktet er regnskapsført som merverdi i fast eiendom og/eller goodwill som blir avskrevet etter vanlige avskrivningsprinsipper. Transaksjoner mellom konsernselskapene i form av omsetning, lån, renter og mellomværende er eliminert.

Klassifisering

Eiendeler bestemt til varig eie eller bruk, samt fordringer med forfall mer enn ett år etter balansedagen er klassifisert som anleggsmidler. Øvrige eiendeler er klassifisert som omløpsmidler. Gjeld som forfaller senere enn et år etter regnskapsperiodens utløp er klassifisert som langsiktig gjeld.

Immaterielle eiendeler

Utgifter til immaterielle eiendeler er balanseført i den utstrekning kriteriene for balanseføring er oppfylt.

Varige driftsmidler og avskrivninger

Varige driftsmidler er vurdert til anskaffelseskost etter fradrag for bedriftsøkonomiske avskrivninger som er beregnet på grunnlag av kostpris og antatt økonomisk levetid.

Investeringer i tilknyttet selskap

Aksjer i tilknyttet selskaper er vurdert til historisk kostpris med fradrag av eventuelle nedskrivninger.

Valuta

Selskapet er eksponert for valutakursendringer gjennom innkjøp av handelsvarer fra utlandet. Realisert agiovinning/agiotap føres over resultatregnskapet som andre finansinntekter /-kostnader.

Varebeholdning

Varer er vurdert til det laveste av gjennomsnittlig anskaffelseskost og netto salgsverdi.

Fordringer

Fordringer er oppført i balansen med fordringens pålydende etter fradrag for konstaterte og forventede tap.

Pensjonskostnader og pensjonsforpliktelser

Pensjonsforpliktelser overfor ansatte er delvis dekket gjennom innskuddsbaserte kollektiv pensjonsordninger og og delvis ytelsesbaserte pensjonsordninger. Pensjonspremien kostnadsføres løpende under lønnskostnader.



AS Jegard

918 821 104

Skattekostnad og utsatt skatt

Skattekostnad er knyttet til det regnskapsmessige resultat og består av betalbar skatt og endring i netto utsatt skatt. Utsatt skatt i resultatregnskapet er skatt beregnet på endringer i midlertidige forskjeller mellom skattemessige og regnskapsmessige verdier. Skatt i konsernregnskapet er en oppsummering av beregnede skatter i de enkelte konsernselskapene.

Leasingavtaler

Leasingavtaler behandles som operasjonell leasing etter en konkret vurdering av den enkelte leieavtale.

Kontantstrømanalyse

Kontantstrømanalysen er utarbeidet etter den indirekte metoden.

Driftsinntekter og kostnader

Inntektsføring skjer etter opptjeningsprinsippet som normalt vil være leveringstidspunktet for varer og tjenester. Kostnader medtas etter sammenstillingsprinsippet, dvs at kostnader medtas i samme periode som tilhørende inntekter inntektsføres.

Garanti, servicearbeid og reklamasjoner

Det gjøres avsetning for garanti- og reklamasjonskostnader.

Note 1 Driftsinntekter

Salgsinntektene representerer omsetning av produkter til bil- og båtbransjen, maskiner, verktøy, hydrauliske komponenter og utstyr til industrien, produkter og tjenester innenfor energi- og VVS bransjen. Salget skjer på det norske marked over hele landet, og er rettet mot forhandlere og industrivirksomheter.

Andre driftsinntekter er hovedsakelig inntekter fra utleie av fast eiendom og andre driftsmidler, samt gevinster ved salg av eiendom og driftsmidler.

Note 2 Leieavtaler

Enkelte av konsernselskapene har inngått leiekontrakter for lokaler, løpende leasingkontrakter for biler og annet driftsløsøre. Leieavtaler mellom konsernselskaper er eliminert i konsernregnskapet.

Note 3 Lønnskostnader, antall ansatte, godtgjørelser, lån til ansatte m.m.

Lønnskostnader	2021	2010
Lønninger	53 975 253	51 223 654
Arbeidsgiveravgift	8 360 818	8 146 465
Pensjonskostnader	2 381 947	2 533 864
Andre ytelser	842 721	1 216 808
Sum	66 560 739	63 120 791

Konsernselskapene har pensjonsordninger som oppfyller kravene i lov om obligatorisk tjenestepensjon.

Antall årsverk utgjør: 83



AS Jegard

918 821 104

	Daglig ledere	Styre
Lønn (sum alle selskaper i konsern)	5 008 000	0
Annen godtgjørelse	108 000	0

Revisor

Kostnadsført revisjonshonorar utgjør tilsammen kr 466 500 for alle konsernselskapene
I tillegg kommer honorar for andre tjenester med kr 276 800

Note 4 Anleggsmidler

	GW, FoU og immat. rettigh.	Fast eiendom	Øvrige driftsm.
Anskaffelseskost pr 1.1.2021	19 251 057	178 904 532	27 378 496
+ Tilgang	1 207 684	26 906 244	8 745 902
- Avgang	0	0	240 000
= Anskaffelseskost 31.12.2021	20 458 741	205 810 776	35 884 398
- Akkumulerte avskrivninger 31.12.2019	4 158 954	29 485 527	20 407 914
= Bokført verdi 31.12.2021	16 299 787	176 325 249	15 476 486
Årets ordinære avskrivninger	254 356	5 043 003	2 643 496
Økonomisk levetid	0-7 år	0-30 år	3-15 år
Avskrivningsplan lineært	0-14%	1-3%	6-33%

Note 5 Varebeholdning

Varebeholdningen er vurdert til gjennomsnittlig anskaffelseskost med fradrag for antatt ukurans.
Varelageret er pantsatt

Note 6 Kundefordringer

Kundefordringer er i balansen nedskrevet med forventet tap på usikre fordringer.
Kundefordringer er pantsatt



AS Jegard

918 821 104

Note 7 Bundne bankinnskudd

Innestående på konto for skattetrekk kr 2 742 760

Note 8 Aksjonærtabell

Aksjekapitalen i morselskapet AS JEGARD pr. 31.12 består av følgende aksjeklasser:

	Antall	Pålydende	Bokført
Ordinære-aksjer	67 151	100,00	6 715 100,00
Sum	67 151	100,00	6 715 100,00

Hver aksje har samme rett i selskapet.

Eierstruktur

De største aksjonærene i % pr. 31.12 var:

		Ordinære	Eierandel
Thor Jegard	Styreleder	44 501	66,27
AS Jegard, egne aksjer		12 750	18,99
Terese Jegard		4 950	7,37
Wibecke Jegard		4 950	7,37
Sum		67 151	100,00

Note 9 Egenkapital inklusiv minoritetsinteresser

	Aksjekapital morselskap	Annen egenkap.	Sum
Årets endringer i egenkapital :			
Egenkapital 01.01.	6 715 100	86 704 320	93 419 420
Egne aksjer	-1 275 000		-1 275 000
Korreksjon av tidligere års regnskaper		1 248 133	1 248 133
Ordinært resultat		5 299 345	5 299 345
Avsatt utbytte		-1 500 000	-1 500 000
Egenkapital 31.12.	5 440 100	91 751 798	97 191 898

Note 10 Langsiktig gjeld

Gjeld som antas å forfalle etter mer enn fem år
etter regnskapsårets slutt:

	2021	2020
Gjeld til kredittinstitusjoner	80 000 000	88 000 000

Løpende avdrag på gjeld til kredittinstitusjoner i nærmeste fem år er inkludert i overstående beløp.

AS Jegard

Side 8



AS Jegard

918 821 104

Note 11 Skatt

	2021	2020
Sum betalbar skatt	3 469 554	149 652
Sum endring utsatt skatte	-527 510	765 493
Sum skattekostnad	2 942 044	915 145
<u>Balanse:</u>		
Utsatt skattefordel	3 097 500	4 457 203
Utsatt skatteforpliktelse	12 534 395	14 421 608
Betalbar skatt	3 469 554	149 652

Note 12 Pantstillelser og garantier m.v.

Gjeld som er sikret ved pant o.l.

Gjeld til kredittinstitusjoner 190 414 000

Det er tinglyst pant i konsernets faste eiendommer, driftsløsøre, fordringer og varelager.



Resultatregnskap

AS Jegard

Driftsinntekter og driftskostnader	Note	2021	2020
Annen driftsinntekt		1 075 740	7 471 681
Leieinntekter		1 103 604	13 380 000
Sum driftsinntekter	2	2 179 344	20 851 681
Lønnskostnad	3	0	415 816
Avskrivning av driftsmidler og immaterielle eiendeler	4	0	3 235 000
Annen driftskostnad	3	1 434 633	9 013 596
Sum driftskostnader		1 434 633	12 664 412
Driftsresultat		744 711	8 187 269
Finansinntekter og finanskostnader			
Annen renteinntekt		0	876 527
Annen finansinntekt		-1 154 192	1 497 710
Annen rentekostnad		215 014	3 439 360
Annen finanskostnad		0	15 077
Resultat av finansposter		-1 369 206	-1 080 199
Ordinært resultat før skattekostnad		-624 495	7 107 069
Skattekostnad på ordinært resultat	10	127 213	1 235 256
Ordinært resultat		-751 708	5 871 813
Årsresultat		-751 708	5 871 813
Overføringer			
Avsatt til utbytte		1 500 000	0
Tilleggsutbytte		0	2 002 546
Avsatt til annen egenkapital		0	3 869 267
Sum overføringer	9	1 500 000	5 871 813



Balanse

AS Jegard

Eiendeler	Note	2021	2020
Anleggsmidler			
Immaterielle eiendeler			
Utsatt skattefordel	10	2 555 617	0
Sum immaterielle eiendeler		2 555 617	0
Varige driftsmidler			
Tomter, bygninger o.a. fast eiendom	11	128 140 172	116 014 084
Maskiner og anlegg	11	7 331 420	4 450 000
Sum varige driftsmidler	4	135 471 592	120 464 084
Finansielle anleggsmidler			
Investeringer i datterselskap	5	21 087 550	58 924 486
Lån til foretak i samme konsern	6	17 965 236	36 598 533
Investeringer i aksjer og andeler		500 000	500 000
Sum finansielle anleggsmidler		39 552 786	96 023 019
Sum anleggsmidler		177 579 995	216 487 103
Omløpsmidler			
Fordringer			
Andre kortsiktige fordringer		396 000	231 940
Lån til foretak i samme konsern	6	2 500 000	0
Sum fordringer		2 896 000	231 940
Investeringer			
Markedsbaserte aksjer		1 061 808	0
Sum investeringer		1 061 808	0
Bankinnskudd, kontanter o.l.	7	11 890	16 699 330
Sum omløpsmidler		3 969 698	16 931 270
Sum eiendeler		181 549 693	233 418 373



Balanse

AS Jegard

Egenkapital og gjeld	Note	2021	2020
Innskutt egenkapital			
Aksjekapital	8	0	6 715 100
Egne aksjer		0	-1 275 000
Overkurs		0	426 649
Sum innskutt egenkapital		0	5 866 749
Opptjent egenkapital			
Annen egenkapital		0	65 525 825
Udekket tap		-50 000	0
Udisponert resultat		-2 251 708	0
Sum opptjent egenkapital		-2 301 708	65 525 825
Sum egenkapital	9	-2 301 708	71 392 574
Gjeld			
Avsetning for forpliktelser			
Utsatt skatt	10	0	14 421 608
Sum avsetning for forpliktelser		0	14 421 608
Annen langsiktig gjeld			
Gjeld til kredittinstitusjoner	11	135 050 000	122 985 228
Sum annen langsiktig gjeld		135 050 000	122 985 228
Kortsiktig gjeld			
Leverandørgjeld		0	35 378
Gjeld til konsernselskap	6	-22 384 260	22 384 260
Betalbar skatt	10	2 682 830	8 280
Skyldig offentlige avgifter		0	340 592
Utbytte		1 500 000	0
Annen kortsiktig gjeld		-267 000	1 850 454
Sum kortsiktig gjeld		-18 468 430	24 618 962
Sum gjeld		116 581 571	162 025 799
Sum egenkapital og gjeld		114 279 862	233 418 373

Åsgårdstrand, 08.06.2022
Styret i AS Jegard

Thor Jegard
styreleder

Svein Jørgenrud
styremedlem

Vegard Solheim
daglig leder

AS Jegard

Org.nr: 918 821 104



Indirekte kontantstrøm

AS Jegard

	Note	2021	2020
Kontantstrømmer fra operasjonelle aktiviteter			
Resultat før skattekostnad		-624 495	7 107 069
Periodens betalte skatt		8 279	3 228 055
Tap/gevinst ved salg av anleggsmidler		-78 000	-2 776 071
Ordinære avskrivninger		0	3 235 000
Endring i kundefordringer		0	39 103
Endring i leverandørgjeld		-469 638	-832 282
Endring i andre tidsavgrensingsposter		-3 320 181	-2 411 267
Netto kontantstrøm fra operasjonelle aktivite		-4 500 593	1 133 496
Kontantstrømmer fra investeringsaktiviteter			
Innbetalinger ved salg av varige driftsmidler		105 000	13 223 196
Utbetalinger ved kjøp av varige driftsmidler		22 449 108	6 104 309
Utbetalinger ved kjøp av aksjer og andeler i andre fore		1 061 808	4 466 550
Utbetalinger ved kjøp av andre investeringer		4 350 154	0
Netto kontantstrøm fra investeringsaktiviteter		-27 756 070	2 652 337
Kontantstrømmer fra finansieringsaktiviteter			
Innbetalinger ved opptak av ny langsiktig gjeld		17 564 772	10 721 964
Utbetalinger ved nedbetaling av langsiktig gjeld		5 500 000	0
Utbetalinger av utbytte		0	2 002 545
Netto kontantstrøm fra finansieringsaktiviteter		12 064 772	8 719 419
Netto endring i kontanter og kontantekvivalenter		-20 191 891	12 505 252
Beh. av kont. og kontantekvivalenter ved per. begynne		16 699 330	4 194 078
Beh. av kont. og kontantekvivalenter ved per. sl		-3 492 561	16 699 331



Noter

AS Jegard

Note 1 Regnskapsprinsipper

I årsregnskapet er alle poster verdsatt og periodisert i overensstemmelse med regnskapslovens bestemmelser og reglene som følger av god regnskapsskikk.

Klassifisering

Eiendeler bestemt til varig eie eller bruk, samt fordringer med forfall mer enn ett år etter balansedagen er medtatt som anleggsmidler. Øvrige eiendeler er klassifisert som omløpsmidler. Gjeld som forfaller senere enn et år etter regnskapsperiodens utløp er oppført som langsiktig gjeld.

Varige driftsmidler og avskrivninger

Varige driftsmidler er vurdert til anskaffelseskost etter fradrag for bedriftsøkonomiske avskrivninger som er beregnet på grunnlag av kostpris og antatt økonomisk levetid.

Aksjer

Investeringer i datterselskaper og andre selskaper er vurdert i regnskapet til historisk kostpris.

Fordringer

Fordringer er oppført i balansen med fordringens pålydende etter fradrag for eventuelle konstaterte og forventede tap.

Skattekostnad og utsatt skatt

Skattekostnaden er knyttet til det regnskapsmessige resultat og består av betalbar skatt og endring i netto utsatt skatt. Utsatt skatt i resultatregnskapet er skatt beregnet på endringer i midlertidige forskjeller mellom skattemessige og regnskapsmessige verdier. Utsatt skatt avsettes som langsiktig gjeld i balansen.

Driftsinntekter og kostnader

Inntektsføring skjer etter opptjeningsprinsippet som normalt vil være leveringstidspunktet for varer og tjenester. Kostnader medtas etter sammenstillingsprinsippet, dvs at kostnader medtas i samme periode som tilhørende inntekter inntektsføres.

Kontantstrømanalyse

Kontantstrømanalysen er utarbeidet etter den indirekte metoden.

Note 2 Driftsinntekter

Driftsinntekter består av utleieinntekter fra fast eiendom og maskiner samt viderefakturerte utlegg.

Note 3 Lønnskostnader og ytelser, godtgjørelser til daglig leder, styret og revisor

Lønnskostnader

	2021	2020
Lønninger	0	364 431
Arbeidsgiveravgift	0	51 385
Sum	0	415 816

Selskapet har i 2021 sysselsatt 1 årsverk.

Det er ikke utbetalt ytelser til ledende personer.



Noter

AS Jegard

Revisor

Kostnadsført revisjonshonorar for 2021 utgjør kr 218 460 eks. mva.
Hvorav kommer honorar for andre tjenester med kr 148 000 eks. mva.

Note 4 Anleggsmidler

	Bygning og tomt	Maskiner og anlegg	Driftsløsøre, inventar ol	Sum
Anskaffelseskost pr. 01.01.21	131 848 477	7 980 234		139 828 712
+ Tilgang kjøpte driftsmidler	15 093 088	5 356 020	2 000 000	22 449 108
- Avgang i året		45 000		45 000
= Anskaffelseskost 31.12.21	146 941 565	13 291 254	2 000 000	162 232 819
Akkumulerte avskrivninger 31.12.21	17 798 332	4 921 634		22 719 966
+ Akkumulerte nedskrivninger 31.12.21	1 003 062			1 003 062
= Av- og nedskrivninger pr. 31.12.21	18 801 394	4 921 634		23 723 028
= Bokført verdi 31.12.21	128 140 172	8 369 620	2 000 000	138 509 792
Årets ordinære avskrivninger	2 967 000	1 409 400		4 376 400
Økonomisk levetid	10-50 år	0-10 år		

Note 5 Aksjer i datterselskaper

	Eierandel i %	Anskaffelse kost	Selskapets egenkapital	Selskapets resultat
Kolberg Caspary Lautom AS, Asker	80,60	34 836 936	72 131 997	5 938 269
Energitec AS, Skoppum	100,00	3 000 000	4 802 544	72 758
SMV Hydraulic AS	100,00	21 087 550	2 994 751	-2 057 295
Sum		58 924 486		

Det er utarbeidet konsernregnskap

Note 6 Lån til konsernselskap

	2021	2020
Fordringer konsernselskaper, langsiktig	17 965 236	36 598 533
Fordringer konsernselskap, kortsiktig	0	0
Gjeld til konsernselskap	0	22 384 260



Noter

AS Jegard

Note 7 Bankinnskudd

Innestående midler på skattetrekkkonto (bundne midler) er på kr. 11 890.

Note 8 Aksjonærtabell

Aksjekapitalen i AS JEGARD pr. 31.12 består av følgende aksjeklasser:

	Antall	Pålydende	Bokført
Ordinære-aksjer	67 151	100,00	6 715 100,00
Sum	67 151	100,00	6 715 100,00

Hver aksje har samme rett i selskapet.

Eierstruktur

De største aksjonærene i % pr. 31.12 var:

		Ordinære	Eierandel
Thor Jegard	Styreleder	44 501	66,27
AS Jegard, egne aksjer		12 750	18,99
Terese Jegard		4 950	7,37
Wibecke Jegard		4 950	7,37
Sum		67 151	100,00

Note 9 Egenkapital

	Aksjekapital	Egne aksjer	Overkursfond	Annen egenkap.	Sum
EK 01.01	6 715 100	0	426 649	65 525 825	71 392 574
Årets resultat				1 500 000	1 500 000
Avsatt utbytte				-1 500 000	-1 500 000
Korrigeringsregnskap tidligere år				1 202 734	1 202 734
EK 31.12.	0	0	0	0	-50 000



Noter

AS Jegard

Note 10 Skatt

Årets skattekostnad	2021	2020
Resultatført skatt på ordinært resultat:		
Betalbar skatt	2 682 830	4 837 280
Endring i utsatt skatt	-2 555 617	-3 602 024
Skattekostnad ordinært resultat	127 213	1 235 256
Skattepliktig inntekt:		
Ordinært resultat før skatt	-624 495	7 107 069
Permanente forskjeller	1 202 734	-1 492 271
Endring i midlertidige forskjeller	11 616 444	16 372 838
Avgitt konsernbidrag	0	-21 950 000
Skattepliktig inntekt	12 194 683	37 636
Betalbar skatt i balansen:		
Betalbar skatt på årets resultat	2 682 830	4 837 280
Betalbar skatt på avgitt konsernbidrag	0	-4 829 000
Sum betalbar skatt i balansen	2 682 830	8 280
Beregning av effektiv skattesats		
Resultat før skatt	-624 495	7 107 069
Beregnet skatt av resultat før skatt	-137 389	1 563 555
Skatteeffekt av permanente forskjeller	264 601	-328 300
Sum	127 213	1 235 256
Effektiv skattesats	-20,4 %	17,4 %

Skatteeffekten av midlertidige forskjeller som har gitt opphav til utsatt skatt og utsatte skattefordeler, spesifisert på typer av midlertidige forskjeller

	2021	2020	Endring
Varige driftsmidler	13 695 385	15 251 591	1 556 207
Gevinst – og tapskonto	40 240 937	50 301 174	10 060 237
Sum	53 936 322	65 552 765	11 616 444
Grunnlag for utsatt skatt	53 936 322	65 552 765	11 616 444
Utsatt skatt (22 %)	11 865 991	14 421 608	2 555 618



Noter

AS Jegard

Note 11 Pantstillelser og garantier m.v.

	2021	2020
Gjeld som er sikret ved pant i selskapets eiendeler		
Gjeld til kredittinstitusjoner og annen pantesikret gjeld	135 050 000	122 985 228
Sum	135 050 000	122 985 228
Gjeld med forfall etter mere enn 5 år	75 500 000	81 000 000
Balanseført verdi av eiendeler pantsatt for egen gjeld		
Fast eiendom	124 973 436	116 014 084
Maskiner og anlegg	7 331 420	4 101 000

Tinglyst pant i eiendommene er 122 mill

Tinglyst pant i driftstilbehøret er 20 mill



Årsregnskap

2021

AS Jegard

Org.nr.:918 821 104



Resultatregnskap

AS Jegard

Driftsinntekter og driftskostnader	Note	2021	2020
Annen driftsinntekt		1 226 360	7 471 681
Leieinntekter		14 116 416	13 380 000
Sum driftsinntekter	2	15 342 776	20 851 681
Lønnskostnad	3	415 816	415 816
Avskrivning av driftsmidler og immaterielle eiendeler	4	4 376 400	3 235 000
Annen driftskostnad	3	2 879 418	9 013 596
Sum driftskostnader		7 671 634	12 664 412
Driftsresultat		7 671 142	8 187 269
Finansinntekter og finanskostnader			
Annen renteinntekt		947 459	876 527
Annen finansinntekt		2 167	1 497 710
Annen rentekostnad		2 927 922	3 439 360
Annen finanskostnad		12 508	15 077
Resultat av finansposter		-1 990 804	-1 080 199
Ordinært resultat før skattekostnad		5 680 339	7 107 069
Skattekostnad på ordinært resultat	10	1 514 277	1 235 256
Ordinært resultat		4 166 062	5 871 813
Årsresultat		4 166 062	5 871 813
Overføringer			
Avsatt til utbytte		1 500 000	0
Tilleggsutbytte		0	2 002 546
Avsatt til annen egenkapital		2 666 062	3 869 267
Sum overføringer	9	4 166 062	5 871 813

AS Jegard

Org.nr: 918 821 104



Balanse

AS Jegard

Eiendeler	Note	2021	2020
Anleggsmidler			
Varige driftsmidler			
Tomter, bygninger o.a. fast eiendom	11	128 140 172	116 014 084
Maskiner og anlegg	11	8 369 620	4 450 000
Driftsløsøre, inventar o.a. utstyr		2 000 000	0
Sum varige driftsmidler	4	138 509 792	120 464 084
Finansielle anleggsmidler			
Investeringer i datterselskap	5	58 924 486	58 924 486
Lån til foretak i samme konsern	6	17 965 236	36 598 533
Investeringer i aksjer og andeler		500 000	500 000
Sum finansielle anleggsmidler		77 389 722	96 023 019
Sum anleggsmidler		215 899 514	216 487 103
Omløpsmidler			
Fordringer			
Kundefordringer		255 000	0
Andre kortsiktige fordringer		509 319	231 940
Lån til foretak i samme konsern	6	2 500 000	0
Sum fordringer		3 264 319	231 940
Investeringer			
Markedsbaserte aksjer		1 061 808	0
Sum investeringer		1 061 808	0
Bankinnskudd, kontanter o.l.	7	9 473 071	16 699 330
Sum omløpsmidler		13 799 198	16 931 270
Sum eiendeler		229 698 712	233 418 373

AS Jegard

Org.nr: 918 821 104




Balanse

AS Jegard

Egenkapital og gjeld	Note	2021	2020
Innskutt egenkapital			
Aksjekapital	8	6 715 100	6 715 100
Egne aksjer		-1 275 000	-1 275 000
Overkurs		426 649	426 649
Sum innskutt egenkapital		5 866 749	5 866 749
Opptjent egenkapital			
Annen egenkapital		69 394 621	65 525 825
Sum opptjent egenkapital		69 394 621	65 525 825
Sum egenkapital	9	75 261 370	71 392 574
Gjeld			
Avsetning for forpliktelser			
Utsatt skatt	10	12 534 395	14 421 608
Sum avsetning for forpliktelser		12 534 395	14 421 608
Annen langsiktig gjeld			
Gjeld til kredittinstitusjoner	11	135 050 000	122 985 228
Sum annen langsiktig gjeld		135 050 000	122 985 228
Kortsiktig gjeld			
Leverandørgjeld		9 022	35 378
Gjeld til konsernselskap	6	0	22 384 260
Betalbar skatt	10	3 401 490	8 280
Skyldig offentlige avgifter		517 278	340 592
Utbytte		1 500 000	0
Annen kortsiktig gjeld		1 425 157	1 850 454
Sum kortsiktig gjeld		6 852 947	24 618 962
Sum gjeld		154 437 343	162 025 799
Sum egenkapital og gjeld		229 698 712	233 418 373

Åsgårdstrand, 08.06.2022

Styret i AS Jegard


Thor Jegard
Styreleder
Svein Jørgenrud
styremedlem
Vegard Solheim
daglig leder

AS Jegard

Org.nr: 918 821 104



Indirekte kontantstrøm

AS Jegard

	Note	2021	2020
Kontantstrømmer fra operasjonelle aktiviteter			
Resultat før skattekostnad		5 680 339	7 107 069
Periodens betalte skatt		8 279	3 228 055
Tap/gevinst ved salg av anleggsmidler		-78 000	-2 776 071
Ordinære avskrivninger		4 376 400	3 235 000
Endring i kundefordringer		-255 000	39 103
Endring i leverandørgjeld		-460 616	-832 282
Endring i andre tidsavgrensningsposter		-789 805	-2 411 267
Netto kontantstrøm fra operasjonelle aktiviteter		8 465 039	1 133 496
Kontantstrømmer fra investeringsaktiviteter			
Innbetalinger ved salg av varige driftsmidler		105 000	13 223 196
Utbetalinger ved kjøp av varige driftsmidler		22 449 108	6 104 309
Utbetalinger ved kjøp av aksjer og andeler i andre fore		1 061 808	4 466 550
Utbetalinger ved kjøp av andre investeringer		4 350 154	0
Netto kontantstrøm fra investeringsaktiviteter		-27 756 070	2 652 337
Kontantstrømmer fra finansieringsaktiviteter			
Innbetalinger ved opptak av ny langsiktig gjeld		17 564 772	10 721 964
Utbetalinger ved nedbetaling av langsiktig gjeld		5 500 000	0
Utbetalinger av utbytte		0	2 002 545
Netto kontantstrøm fra finansieringsaktiviteter		12 064 772	8 719 419
Netto endring i kontanter og kontantekvivalenter		-7 226 259	12 505 252
Beh. av kont. og kontantekvivalenter ved per. begynne		16 699 330	4 194 078
Beh. av kont. og kontantekvivalenter ved per. sl		9 473 071	16 699 331



Noter

AS Jegard

Note 1 Regnskapsprinsipper

I årsregnskapet er alle poster verdsatt og periodisert i overensstemmelse med regnskapslovens bestemmelser og reglene som følger av god regnskapsskikk.

Klassifisering

Eiendeler bestemt til varig eie eller bruk, samt fordringer med forfall mer enn ett år etter balansedagen er medtatt som anleggsmidler. Øvrige eiendeler er klassifisert som omløpsmidler. Gjeld som forfaller senere enn et år etter regnskapsperiodens utløp er oppført som langsiktig gjeld.

Varige driftsmidler og avskrivninger

Varige driftsmidler er vurdert til anskaffelseskost etter fradrag for bedriftsøkonomiske avskrivninger som er beregnet på grunnlag av kostpris og antatt økonomisk levetid.

Aksjer

Investeringer i datterselskaper og andre selskaper er vurdert i regnskapet til historisk kostpris.

Fordringer

Fordringer er oppført i balansen med fordringens pålydende etter fradrag for eventuelle konstaterte og forventede tap.

Skattekostnad og utsatt skatt

Skattekostnaden er knyttet til det regnskapsmessige resultat og består av betalbar skatt og endring i netto utsatt skatt. Utsatt skatt i resultatregnskapet er skatt beregnet på endringer i midlertidige forskjeller mellom skattemessige og regnskapsmessige verdier. Utsatt skatt avsettes som langsiktig gjeld i balansen.

Driftsinntekter og kostnader

Inntektsføring skjer etter opptjeningsprinsippet som normalt vil være leveringstidspunktet for varer og tjenester. Kostnader medtas etter sammenstillingsprinsippet, dvs at kostnader medtas i samme periode som tilhørende inntekter inntektsføres.

Kontantstrømanalyse

Kontantstrømanalysen er utarbeidet etter den indirekte metoden.

Note 2 Driftsinntekter

Driftsinntekter består av utleieinntekter fra fast eiendom og maskiner samt viderefakturerte utlegg.

Note 3 Lønnskostnader og ytelser, godtgjørelser til daglig leder, styret og revisor

Lønnskostnader

	2021	2020
Lønninger	364 431	364 431
Arbeidsgiveravgift	51 385	51 385
Sum	415 816	415 816

Selskapet har i 2021 sysselsatt 1 årsverk.

Det er ikke utbetalt ytelser til ledende personer.



Noter

AS Jegard

Revisor

Kostnadsført revisjonshonorar for 2021 utgjør kr 218 460 eks. mva.
Hvorav kommer honorar for andre tjenester med kr 148 000 eks. mva.

Note 4 Anleggsmidler

	Bygning og tomt	Maskiner og anlegg	Driftsløse, inventar ol	Sum
Anskaffelseskost pr. 01.01.21	131 848 477	7 980 234		139 828 712
+ Tilgang kjøpte driftsmidler	15 093 088	5 356 020	2 000 000	22 449 108
- Avgang i året		45 000		45 000
= Anskaffelseskost 31.12.21	146 941 565	13 291 254	2 000 000	162 232 819
Akkumulerte avskrivninger 31.12.21	17 798 332	4 921 634		22 719 966
+ Akkumulerte nedskrivninger 31.12.21	1 003 062			1 003 062
= Av- og nedskrivninger pr. 31.12.21	18 801 394	4 921 634		23 723 028
= Bokført verdi 31.12.21	128 140 172	8 369 620	2 000 000	138 509 792
Årets ordinære avskrivninger	2 967 000	1 409 400		4 376 400
Økonomisk levetid	10-50 år	0-10 år		

Note 5 Aksjer i datterselskaper

	Eierandel i %	Anskaffelse kost	Selskapets egenkapital	Selskapets resultat
Kolberg Caspary Lautom AS, Asker	80,60	34 836 936	72 131 997	5 938 269
Energitec AS, Skoppum	100,00	3 000 000	4 802 544	72 758
SMV Hydraulic AS	100,00	21 087 550	2 994 751	-2 057 295
Sum		58 924 486		

Det er utarbeidet konsernregnskap

Note 6 Lån til konsernselskap

	2021	2020
Fordringer konsernselskaper, langsiktig	17 965 236	36 598 533
Fordringer konsernselskap, kortsiktig	0	0
Gjeld til konsernselskap	0	22 384 260



Noter

AS Jegard

Note 7 Bankinnskudd

Innestående midler på skattetrekkkonto (bundne midler) er på kr. 11 890.

Note 8 Aksjonærtabell

Aksjekapitalen i AS JEGARD pr. 31.12 består av følgende aksjeklasser:

	Antall	Pålydende	Bokført
Ordinære-aksjer	67 151	100,00	6 715 100,00
Sum	67 151	100,00	6 715 100,00

Hver aksje har samme rett i selskapet.

Eierstruktur

De største aksjonærene i % pr. 31.12 var:

		Ordinære	Eierandel
Thor Jegard	Styreleder	44 501	66,27
AS Jegard, egne aksjer		12 750	18,99
Terese Jegard		4 950	7,37
Wibecke Jegard		4 950	7,37
Sum		67 151	100,00

Note 9 Egenkapital

	Aksjekapital	Egne aksjer	Overkursfond	Annen egenkap.	Sum
EK 01.01	6 715 100	-1 275 000	426 649	65 525 825	71 392 574
Årets resultat				4 166 062	4 166 062
Avsatt utbytte				-1 500 000	-1 500 000
Korrigeringsregnskap tidligere år				1 202 734	1 202 734
EK 31.12.	6 715 100	-1 275 000	426 649	69 394 621	75 261 370



Noter

AS Jegard

Note 10 Skatt

<u>Årets skattekostnad</u>	<u>2021</u>	<u>2020</u>
Resultatført skatt på ordinært resultat:		
Betalbar skatt	3 401 490	4 837 280
Endring i utsatt skatt	-1 887 213	-3 602 024
Skattekostnad ordinært resultat	1 514 277	1 235 256
Skattepliktig inntekt:		
Ordinært resultat før skatt	5 680 339	7 107 069
Permanente forskjeller	1 202 734	-1 492 271
Endring i midlertidige forskjeller	8 578 244	16 372 838
Avgitt konsernbidrag	0	-21 950 000
Skattepliktig inntekt	15 461 316	37 636
Betalbar skatt i balansen:		
Betalbar skatt på årets resultat	3 401 490	4 837 280
Betalbar skatt på avgitt konsernbidrag	0	-4 829 000
Sum betalbar skatt i balansen	3 401 490	8 280
Beregning av effektiv skattesats		
Resultat før skatt	5 680 339	7 107 069
Beregnet skatt av resultat før skatt	1 249 674	1 563 555
Skatteeffekt av permanente forskjeller	264 601	-328 300
Sum	1 514 276	1 235 256
Effektiv skattesats	26,7 %	17,4 %

Skatteeffekten av midlertidige forskjeller som har gitt opphav til utsatt skatt og utsatte skattefordeler, spesifisert på typer av midlertidige forskjeller

	<u>2021</u>	<u>2020</u>	<u>Endring</u>
Varige driftsmidler	16 733 585	15 251 591	-1 481 993
Gevinst- og tapskonto	40 240 937	50 301 174	10 060 237
Sum	56 974 522	65 552 765	8 578 244
Grunnlag for utsatt skatt	56 974 522	65 552 765	8 578 244
Utsatt skatt (22 %)	12 534 395	14 421 608	1 887 214



Noter

AS Jegard

Note 11 Pantstillelser og garantier m.v.

	2021	2020
Gjeld som er sikret ved pant i selskapets eiendeler		
Gjeld til kredittinstitusjoner og annen pantsikret gjeld	135 050 000	122 985 228
Sum	135 050 000	122 985 228
Gjeld med forfall etter mere enn 5 år	75 500 000	81 000 000
Balanseført verdi av eiendeler pantsatt for egen gjeld		
Fast eiendom	124 973 436	116 014 084
Maskiner og anlegg	8 061 620	4 101 000

Tinglyst pant i eiendommene er 122 mill

Tinglyst pant i driftstilbehøret er 20 mill



**Konsernregnskap
2021**

**for
AS Jegard**

**Resultat - konsern****AS Jegard**

Driftsinntekter og driftskostnader	Note	2021	2020
Salgsinntekt		293 205 865	295 257 522
Leieinntekter		165 500	0
Andre driftsinntekter		1 483 349	7 837 156
Sum driftsinntekter	1	294 854 714	303 094 679
Varekostnad		178 005 229	180 756 724
Lønnskostnad	3	65 560 739	63 120 791
Avskrivning av driftsmidler og immaterielle eiendeler	4	7 940 855	5 107 674
Annen driftskostnad	2, 3	38 741 544	47 565 976
Sum driftskostnader		290 248 366	296 551 165
Driftsresultat		4 606 348	6 543 514
Finansinntekter og finanskostnader			
Annen renteinntekt		25 427	380 504
Annen finansinntekt		10 291 371	4 313 956
Rentekostnad til foretak i samme konsern		83	0
Annen rentekostnad		4 328 267	5 087 035
Annen finanskostnad		2 353 406	2 111 182
Resultat av finansposter		3 635 041	-2 503 757
Ordinært resultat før skattekostnad		8 241 389	4 039 756
Skattekostnad på ordinært resultat	11	2 942 044	915 145
Ordinært resultat		5 299 345	3 124 611
Andel resultat minoritetsinteresser		-1 364 414	-19 459
Årsresultat		3 934 931	3 105 152
Overføringer			
Avsatt til utbytte og utdelt tilleggsutbytte		1 500 000	2 002 546
Avsatt til annen egenkapital		2 434 931	1 102 606
Sum disponert		3 934 931	3 105 152

AS Jegard

Side 2



Balanse - konsern

AS Jegard

Eiendeler	Note	2021	2020
Anleggsmidler			
Immaterielle eiendeler			
Forskning og utvikling	4	16 258 987	15 273 059
Konsesjoner, patenter o.l.	4	40 800	73 400
Utsatt skattefordel	11	3 097 500	4 457 203
Sum immaterielle eiendeler		19 397 287	19 803 663
Varige driftsmidler			
Tomter, bygninger o.a. fast eiendom	4	176 325 249	154 416 610
Maskiner, driftsløsøre, inventar o.a. utstyr	4	15 476 484	9 588 627
Sum varige driftsmidler		191 801 733	164 005 237
Finansielle anleggsmidler			
Investeringer i aksjer og andeler		555 000	555 000
Finansielle fordringer		0	102 486
Sum finansielle anleggsmidler		555 000	657 486
Sum anleggsmidler		211 754 020	184 466 386
Omløpsmidler			
Lager av varer og annen beholdning	5	74 935 084	59 335 085
Fordringer			
Kundefordringer	6	39 288 678	40 742 410
Andre fordringer		1 733 337	1 356 508
Sum fordringer		41 022 014	42 098 918
Markedsbaserte aksjer		1 061 808	0
Sum investeringer		1 061 808	0
Bankinnskudd, kontanter o.l.	7	18 669 946	28 887 934
Sum omløpsmidler		135 688 851	130 321 937
Sum eiendeler		347 442 871	314 788 322




Balanse - konsern


AS Jegard

Egenkapital og gjeld	Note	2021	2020
Innskutt egenkapital			
Aksjekapital	8	6 715 100	6 715 100
Egne aksjer		-1 275 000	-1 275 000
Sum innskutt egenkapital		5 440 100	5 440 100
Opptjent egenkapital			
Annen egenkapital		79 870 824	76 187 760
Sum opptjent egenkapital		79 870 824	76 187 760
Minoritetsinteresser		11 880 974	10 516 560
Sum egenkapital	9	97 191 898	92 144 420
Gjeld			
Avsetning for forpliktelser			
Utsatt skatt	11	12 534 395	14 421 608
Sum avsetning for forpliktelser		12 534 395	14 421 608
Annen langsiktig gjeld			
Gjeld til kredittinstitusjoner		165 381 160	146 943 157
Sum annen langsiktig gjeld	10	165 381 160	146 943 157
Kortsiktig gjeld			
Gjeld til kredittinstitusjoner		25 033 120	23 119 894
Leverandørgjeld		19 799 621	14 959 659
Betalbar skatt	11	3 469 554	149 652
Skyldig offentlige avgifter		13 057 121	12 455 717
Utbytte		1 500 000	0
Annen kortsiktig gjeld		9 476 002	10 594 215
Sum kortsiktig gjeld		72 335 417	61 279 137
Sum gjeld		250 250 973	222 643 902
Sum egenkapital og gjeld		347 442 871	314 788 322


Åsgårdstrand, 08.06.2022



Thor Jegard
styreleder



Svein Jørgenrud
styremedlem



Vegard Solheim
daglig leder



Indirekte kontantstrøm

AS Jegard - Konsern

Kontantstrømpoppstilling (NRS - Indirekte modell)

NRS Indirekte metode

	Note	2021	2020
Kontantstrømmer fra operasjonelle aktiviteter			
Resultat før skattekostnad		8 241 389	4 039 756
Periodens betalte skatt		149 652	3 490 202
Tap/gevinst ved salg av anleggsmidler		-78 000	-2 776 071
Ordinære avskrivninger		7 940 855	5 107 674
Endring i varelager		-15 599 999	3 403 626
Endring i kundefordringer		1 453 732	2 106 398
Endring i leverandørgjeld		4 839 961	-4 899 568
Endring i andre tidsavgrensningsposter		599 136	-2 910 829
Netto kontantstrøm fra operasjonelle aktiviteter		7 247 423	580 785
Kontantstrømmer fra investeringsaktiviteter			
Innbetalinger ved salg av varige driftsmidler		105 000	13 223 196
Utbetalinger ved kjøp av varige driftsmidler		36 859 832	21 187 868
Utbetalinger ved kjøp av aksjer og andeler i andre foretak		1 061 808	500 000
Netto kontantstrøm fra investeringsaktiviteter		-37 816 640	-8 464 672
Kontantstrømmer fra finansieringsaktiviteter			
Innbetalinger ved opptak av ny langsiktig gjeld		45 005 003	32 358 032
Utbetalinger ved nedbetaling av langsiktig gjeld		26 567 000	0
Netto endring i kassekreditt		1 913 226	-6 525 535
Utbetalinger av utbytte		0	2 002 546
Netto kontantstrøm fra finansieringsaktiviteter		20 351 229	23 829 951
Netto endring i kontanter og kontantekvivalenter		-10 217 988	15 946 064
Beh. av kont. og kontantekvivalenter ved per. begynnelse		28 887 934	12 941 870
Beh. av kont. og kontantekvivalenter ved per. slutt		18 669 946	28 887 934



AS Jegard

918 821 104

Noter til konsernregnskap 2021

Regnskapsprinsipper mv

I konsernregnskapet er alle poster verdsatt og periodisert i overensstemmelse med regnskapslovens bestemmelser og reglene som følger av god regnskapskikk.

Selskaper som inngår i konsernregnskapet:

Mørselskap

AS Jegard

Datterselskaper

	Eierandel	Ervervsår
Kolberg Caspary Lautom AS	80,6%	1993/2013/2018
Energitec AS	100%	2009
Jegard Handel AS	100%	2005/2009
SMV Hydraulic AS	100%	2020

Kolberg Caspary Lautom AS, Energitec AS og SMV Hydraulic AS er datterselskaper av AS Jegard
Jegard Handel AS er datterselskap av Kolberg Caspary Lautom AS

Elimineringer

Anskaffelseskost for aksjene i datterselskapene er eliminert mot bokført egenkapital i datterselskapene på oppkjøpstidspunktet. Differanser mellom anskaffelseskost og bokført egenkapital på oppkjøpstidspunktet er regnskapsført som merverdi i fast eiendom og/eller goodwill som blir avskrevet etter vanlige avskrivningsprinsipper. Transaksjoner mellom konsernselskapene i form av omsetning, lån, renter og mellomværende er eliminert.

Klassifisering

Eiendeler bestemt til varig eie eller bruk, samt fordringer med forfall mer enn ett år etter balansedagen er klassifisert som anleggsmidler. Øvrige eiendeler er klassifisert som omløpsmidler. Gjeld som forfaller senere enn et år etter regnskapsperiodens utløp er klassifisert som langsiktig gjeld.

Immaterielle eiendeler

Utgifter til immaterielle eiendeler er balanseført i den utstrekning kriteriene for balanseføring er oppfylt.

Varige driftsmidler og avskrivninger

Varige driftsmidler er vurdert til anskaffelseskost etter fradrag for bedriftsøkonomiske avskrivninger som er beregnet på grunnlag av kostpris og antatt økonomisk levetid.

Investeringer i tilknyttet selskap

Aksjer i tilknyttet selskaper er vurdert til historisk kostpris med fradrag av eventuelle nedskrivninger.

Valuta

Selskapet er eksponert for valutakursendringer gjennom innkjøp av handelsvarer fra utlandet. Realisert agiovinning/agiotap føres over resultatregnskapet som andre finansinntekter /-kostnader.

Varebeholdning

Varer er vurdert til det laveste av gjennomsnittlig anskaffelseskost og netto salgsverdi.

Fordringer

Fordringer er oppført i balansen med fordringens pålydende etter fradrag for konstaterte og forventede tap.

Pensjonskostnader og pensjonsforpliktelser

Pensjonsforpliktelser overfor ansatte er delvis dekket gjennom innskuddsbaserte kollektiv pensjonsordninger og delvis ytelsesbaserte pensjonsordninger. Pensjonspremien kostnadsføres løpende under lønnskostnader.



AS Jegard

918 821 104

Skattekostnad og utsatt skatt

Skattekostnad er knyttet til det regnskapsmessige resultat og består av betalbar skatt og endring i netto utsatt skatt. Utsatt skatt i resultatregnskapet er skatt beregnet på endringer i midlertidige forskjeller mellom skattemessige og regnskapsmessige verdier. Skatt i konsernregnskapet er en oppsummering av beregnede skatter i de enkelte konsernselskapene.

Leasingavtaler

Leasingavtaler behandles som operasjonell leasing etter en konkret vurdering av den enkelte leieavtale.

Kontantstrømanalyse

Kontantstrømanalysen er utarbeidet etter den indirekte metoden.

Driftsinntekter og kostnader

Inntektsføring skjer etter opptjeningsprinsippet som normalt vil være leveringstidspunktet for varer og tjenester. Kostnader medtas etter sammenstillingsprinsippet, dvs at kostnader medtas i samme periode som tilhørende inntekter inntektsføres.

Garanti, servicearbeid og reklamasjoner

Det gjøres avsetning for garanti- og reklamasjonskostnader.

Note 1 Driftsinntekter

Salgsinntektene representerer omsetning av produkter til bil- og båtbransjen, maskiner, verktøy, hydrauliske komponenter og utstyr til industrien, produkter og tjenester innenfor energi- og VVS bransjen. Salget skjer på det norske marked over hele landet, og er rettet mot forhandlere og industrivirksomheter.

Andre driftsinntekter er hovedsakelig inntekter fra utleie av fast eiendom og andre driftsmidler, samt gevinster ved salg av eiendom og driftsmidler.

Note 2 Leieavtaler

Enkelte av konsernselskapene har inngått leiekontrakter for lokaler, løpende leasingkontrakter for biler og annet driftsløstøre. Leieavtaler mellom konsernselskaper er eliminert i konsernregnskapet.

Note 3 Lønnskostnader, antall ansatte, godtgjørelser, lån til ansatte m.m.

Lønnskostnader	2021	2010
Lønninger	53 975 253	51 223 654
Arbeidsgiveravgift	8 360 818	8 146 465
Pensjonskostnader	2 381 947	2 533 864
Andre ytelser	842 721	1 216 808
Sum	66 560 739	63 120 791

Konsernselskapene har pensjonsordninger som oppfyller kravene i lov om obligatorisk tjenestepensjon.

Antall årsverk utgjør: 83



AS Jegard

918 821 104

	Daglig ledere	Styre
Lønn (sum alle selskaper i konsern)	5 008 000	0
Annen godtgjørelse	108 000	0

Revisor

Kostnadsført revisjonshonorar utgjør tilsammen kr 466 500 for alle konsernselskapene. I tillegg kommer honorar for andre tjenester med kr 276 800.

Note 4 Anleggsmidler

	GW, FoU og immat. rettigh.	Fast eiendom	Øvrige driftsm.
Anskaffelseskost pr 1.1.2021	19 251 057	178 904 532	27 378 496
+ Tilgang	1 207 684	26 906 244	8 745 902
- Avgang	0	0	240 000
= Anskaffelseskost 31.12.2021	20 458 741	205 810 776	35 884 398
- Akkumulerte avskrivninger 31.12.2019	4 158 954	29 485 527	20 407 914
= Bokført verdi 31.12.2021	16 299 787	176 325 249	15 476 486
Årets ordinære avskrivninger	254 356	5 043 003	2 643 496
Økonomisk levetid	0-7 år	0-30 år	3-15 år
Avskrivningsplan lineært	0-14%	1-3%	6-33%

Note 5 Varebeholdning

Varebeholdningen er vurdert til gjennomsnittlig anskaffelseskost med fradrag for antatt ukurans. Varelageret er pantsatt.

Note 6 Kundefordringer

Kundefordringer er i balansen nedskrevet med forventet tap på usikre fordringer. Kundefordringer er pantsatt.



AS Jegard

918 821 104

Note 7 Bundne bankinnskudd

Innestående på konto for skattetrekk kr 2 742 760

Note 8 Aksjonærtabell

Aksjekapitalen i morselskapet AS JEGARD pr. 31.12 består av følgende aksjeklasser:

	Antall	Pålydende	Bokført
Ordinære-aksjer	67 151	100,00	6 715 100,00
Sum	67 151	100,00	6 715 100,00

Hver aksje har samme rett i selskapet.

Eierstruktur

De største aksjonærene i % pr. 31.12 var:

		Ordinære	Eierandel
Thor Jegard	Styreleder	44 501	66,27
AS Jegard, egne aksjer		12 750	18,99
Terese Jegard		4 950	7,37
Wibecke Jegard		4 950	7,37
Sum		67 151	100,00

Note 9 Egenkapital inklusiv minoritetsinteresser

	Aksjekapital morselskap	Annen egenkap.	Sum
Årets endringer i egenkapital :			
Egenkapital 01.01.	6 715 100	86 704 320	93 419 420
Egne aksjer	-1 275 000		-1 275 000
Korreksjon av tidligere års regnskaper		1 248 133	1 248 133
Ordinært resultat		5 299 345	5 299 345
Avsatt utbytte		-1 500 000	-1 500 000
Egenkapital 31.12.	5 440 100	91 751 798	97 191 898

Note 10 Langsiktig gjeld

Gjeld som antas å forfalle etter mer enn fem år
etter regnskapsårets slutt:

	2021	2020
Gjeld til kredittinstitusjoner	80 000 000	88 000 000

Løpende avdrag på gjeld til kredittinstitusjoner i nærmeste fem år er inkludert i overstående beløp.



AS Jegard

918 821 104

Note 11 Skatt

	2021	2020
Sum betalbar skatt	3 469 554	149 652
Sum endring utsatt skatte	-527 510	765 493
Sum skattekostnad	2 942 044	915 145
<u>Balanse:</u>		
Utsatt skattefordel	3 097 500	4 457 203
Utsatt skatteforpliktelse	12 534 395	14 421 608
Betalbar skatt	3 469 554	149 652

Note 12 Pantstillelser og garantier m.v.

<u>Gjeld som er sikret ved pant o.l.</u>	
Gjeld til kredittinstitusjoner	190 414 000

Det er tinglyst pant i konsernets faste eiendommer, driftsløsøre, fordringer og varelager.



JEGARD U

Styrets beretning for 2021

AS Jegard er morselskap i konsern, og eier:
80,6% av Kolberg Caspary Lautom AS (KCL)
100% av Energitec AS, Horten
100% av SMV Hydraulic AS

Kolberg Caspary Lautom AS har sin virksomhet på Tverrmyra 7B på Skoppum.

Selskapet bedriver import og engros-salg av bilrekvisita, hydrauliske komponenter, slanger, pumper, aggregater, verktøy og andre deler til bilbransje og industrien i Norge. Selskapet driver med forsknings- og utviklingsaktiviteter. Selskapets proffutsalg – Jegard Handel – holder til i Oslo i Tvetenveien 40. Selskapet har i alt 55 ansatte og 57 årsverk.

Energitec AS leverer produkter og tjenester innenfor energi- og VVS bransjen, kjøp, salg og service, samt virksomhet som står i forbindelse med dette og investering i annen virksomhet. Selskapet har kontoradresse på Tverrmyra 7B på Skoppum. Selskapet har 14 ansatte.

SMV Hydraulic AS

Selskapet driver produksjon og salg av vinsjer og hydraulikk. Selskapet holder til i Måkeveien på Stokmarknes i Hadsel kommune. Selskapet har i dag 10 ansatte og 10 årsverk.

AS Jegard

Selskapet driver utleie, utvikling og kjøp/salg av fast eiendom, investering i andre selskaper og annen økonomisk virksomhet. Selskapet har forretningsadresse i Åsgårdstrand i Horten kommune, med adresse Edvard Munchs gate 59.

Selskapet har nytt næringsbygg på Tverrmyra 7B på Skoppum, som leies ut til henholdsvis KCL og Energitec.

Regnskapet for AS Jegard er revidert av BDT Viken Revisjon AS, som gir fyllestgjørende informasjon om selskapets resultat og stilling.

Styret mener at forutsetningene for fortsatt drift er tilstede. Selskapet virksomhet forurenser ikke det ytre miljø.


Konsernet


Det vises ellers til konsernregnskap med noter. Konsernet hadde per 31.12.21 i alt 79 ansatte hvorav 2% kvinner. Bransjen er mannsdominert, og hovedvekten av ansatte er menn. Kvinner og ikke etnisk norske har like vilkår ved nye ansettelser.

Det har ikke vært skader eller ulykker i løpet av året. Arbeidsmiljøet er godt og sykefraværet akseptabelt. Styret har ikke ved regnskapsårets slutt registrert noen finansiell risiko av betydelighet som kan innvirke på selskapets eiendeler, gjeld, finansielle stilling eller resultat.

Det er ikke tegnet styreansvarsforsikring for styrets medlemmer eller daglig leder.

Åsgårdstrand, 13. juni 2022


Thor H. Jegard


Svein Jørgenrud



Ansvarlige partnere:
Svein Brataas
Ole Christian Rasmussen
Per Edwin Engen

Medlem av
Den Norske Revisorforening

Til generalforsamlingen i AS Jegard

UAVHENGIG REVISORS BERETNING

Konklusjon

Vi har revidert AS Jegard' årsregnskap som viser ett overskudd i selskapsregnskapet på kr 4 166 062 og ett overskudd i konsernregnskapet på kr 5 299 345. Årsregnskapet består av:

- selskapsregnskapet, som består av balanse per 31.12.2021, resultatregnskap og kontantstrømpoppstilling for regnskapsåret avsluttet per denne datoen og noter til årsregnskapet, herunder et sammendrag av viktige regnskapsprinsipper, og
- konsernregnskapet som består av balanse per 31.12.2021, resultatregnskap og kontantstrømpoppstilling for regnskapsåret avsluttet per denne datoen og noter til årsregnskapet, herunder et sammendrag av viktige regnskapsprinsipper.

Etter vår mening

- oppfyller årsregnskapet gjeldende lovkrav,
- gir selskapsregnskapet et rettviseende bilde av selskapets finansielle stilling per 31.12.2021 og av dets resultater og kontantstrømmer for regnskapsåret avsluttet per denne datoen i samsvar med regnskapslovens regler og god regnskapsskikk i Norge, og
- gir konsernregnskapet et rettviseende bilde av konsernets finansielle stilling per 31.12.2021 og av dets resultater og kontantstrømmer for regnskapsåret avsluttet per denne datoen i samsvar med regnskapslovens regler og god regnskapsskikk i Norge.

Grunnlag for konklusjonen

Vi har gjennomført revisjonen i samsvar med de internasjonale revisjonsstandardene International Standards on Auditing (ISA-ene). Våre oppgaver og plikter i henhold til disse standardene er beskrevet nedenfor under Revisors oppgaver og plikter ved revisjonen av årsregnskapet. Vi er uavhengige av selskapet og konsernet slik det kreves i lov, forskrift og International Code of Ethics for Professional Accountants (inkludert internasjonale uavhengighetsstandarder) utstedt av the International Ethics Standards Board for Accountants (IESBA-reglene), og vi har overholdt våre øvrige etiske forpliktelser i samsvar med disse kravene. Innhentet revisjonsbevis er etter vår vurdering tilstrekkelig og hensiktsmessig som grunnlag for vår konklusjon





Øvrig informasjon

Styret og daglig leder (ledelsen) er ansvarlige for informasjonen i årsberetningen. Vår konklusjon om årsregnskapet ovenfor dekker ikke informasjonen i årsberetningen.

I forbindelse med revisjonen av årsregnskapet er det vår oppgave å lese årsberetningen. Formålet er å vurdere hvorvidt det foreligger vesentlig inkonsistens mellom årsberetningen og årsregnskapet og den kunnskap vi har opparbeidet oss under revisjonen av årsregnskapet, eller hvorvidt informasjon i årsberetningen ellers fremstår som vesentlig feil. Vi har plikt til å rapportere dersom årsberetningen fremstår som vesentlig feil. Vi har ingenting å rapportere i så henseende.

Basert på kunnskapen vi har opparbeidet oss i revisjonen, mener vi at årsberetningen

- er konsistent med årsregnskapet og
- inneholder de opplysninger som skal gis i henhold til gjeldende lovkrav.

Styrets og daglig leders ansvar for årsregnskapet

Styret og daglig leder (ledelsen) er ansvarlig for å utarbeide årsregnskapet og for at det gir et rettviseende bilde i samsvar med regnskapslovens regler og god regnskapskikk i Norge. Ledelsen er også ansvarlig for slik intern kontroll som den finner nødvendig for å kunne utarbeide et årsregnskap som ikke inneholder vesentlig feilinformasjon, verken som følge av misligheter eller utilsiktede feil.

Ved utarbeidelsen av årsregnskapet er ledelsen ansvarlig for å ta standpunkt til selskapets og konsernets evne til fortsatt drift og opplyse om forhold av betydning for fortsatt drift. Forutsetningen om fortsatt drift skal legges til grunn for årsregnskapet så lenge det ikke er sannsynlig at virksomheten vil bli avvirket.

Revisors oppgaver og plikter ved revisjonen av årsregnskapet

Vårt mål er å oppnå betryggende sikkerhet for at årsregnskapet som helhet ikke inneholder vesentlig feilinformasjon, verken som følge av misligheter eller utilsiktede feil, og å avgi en revisjonsberetning som inneholder vår konklusjon. Betryggende sikkerhet er en høy grad av sikkerhet, men ingen garanti for at en revisjon utført i samsvar med lov, forskrift og god revisjonsskikk i Norge, herunder ISA-ene, alltid vil avdekke vesentlig feilinformasjon som eksisterer. Feilinformasjon kan oppstå som følge av misligheter eller feil. Feilinformasjon blir vurdert som vesentlig dersom den enkeltvis eller samlet med rimelighet kan forventes å påvirke økonomiske beslutninger som brukerne foretar basert på årsregnskapet.

For videre beskrivelse av revisors oppgaver og plikter vises det til:
<https://revisorforeningen.no/revisjonsberetninger>

Oslo, 13.06.2022
BDT Viken Revisjon AS

Per Edwin Engen
Statsautorisert revisor
(Elektronisk signatur)

