



## ÅRSREGNSKAPET FOR REGNSKAPSÅRET 2025 - GENERELL INFORMASJON

### Enheten

Organisasjonsnummer: 976 304 322  
Organisasjonsform: Aksjeselskap  
Foretaksnavn: FJELLSTAD AS  
Forretningsadresse: Lauvstadvegen 10  
3850 KVITSEID

### Regnskapsår

Årsregnskapets periode: 01.01.2025 - 31.12.2025

### Konsern

Morselskap i konsern: Nei

### Regnskapsregler

Regler for små foretak benyttet: Ja  
Benyttet ved utarbeidelsen av årsregnskapet til selskapet: Regnskapslovens alminnelige regler

### Årsregnskapet fastsatt av kompetent organ

Bekreftet av representant for selskapet: PER ARNE DISKERUD  
Dato for fastsettelse av årsregnskapet: 13.02.2026

### Grunnlag for avgivelse

År 2025: Årsregnskapet er elektronisk innlevert  
År 2024: Tall er hentet fra elektronisk innlevert årsregnskap fra 2025

*Det er ikke krav til at årsregnskapet m.v. som sendes til Regnskapsregisteret er undertegnet. Kontrollen på at dette er utført ligger hos revisor/enhetens øverste organ. Sikkerheten ivaretas ved at innsender har rolle/rettighet for innsending av årsregnskapet via Altinn, og ved at det bekreftes at årsregnskapet er fastsatt av kompetent organ.*

Brønnøysundregistrene, 24.02.2026



## Resultatregnskap

Beløp i: NOK	Note	2025	2024
<b>RESULTATREKNESKAP</b>			
<b>Inntekter</b>			
Salsinntekter		7 398 203	7 771 886
Anna driftsinntekt		10 000	14 204
<b>Sum inntekter</b>		<b>7 408 203</b>	<b>7 786 091</b>
<b>Kostnader</b>			
Lønnskostnad	2	3 774 031	3 909 438
Avskrivning på varige driftsmiddel og immaterielle egedelar	3	87 400	97 400
Annan driftskostnad		467 365	596 994
<b>Sum kostnader</b>		<b>4 328 796</b>	<b>4 603 832</b>
<b>Driftsresultat</b>		<b>3 079 407</b>	<b>3 182 258</b>
<b>Finansinntekter og finanskostnader</b>			
Anna renteinntekt		12 095	51 556
Anna finansinntekt		577 095	2 848
<b>Sum finansinntekter</b>		<b>589 190</b>	<b>54 404</b>
Annan rentekostnad		72	17 622
<b>Sum finanskostnader</b>		<b>72</b>	<b>17 622</b>
<b>Netto finans</b>		<b>589 118</b>	<b>36 782</b>
<b>Resultat før skattekostnad</b>		<b>3 668 526</b>	<b>3 219 040</b>
Skattekostnad	4	916 971	809 167
<b>Årsresultat</b>	5	<b>2 751 555</b>	<b>2 409 873</b>
<b>Totalresultat</b>		<b>2 751 555</b>	<b>2 409 873</b>
<b>Overføringer og disponeringar</b>			
Ordinært utbytte	5	1 000 000	2 000 000
Tilleggsutbytte			500 000
Overføring til/frå annan eigenkapital		1 751 555	-90 127
<b>Sum overføringer og disponeringar</b>		<b>2 751 555</b>	<b>2 409 873</b>



## Resultatregnskap

<b>Beløp i: NOK</b>	<b>Note</b>	<b>2025</b>	<b>2024</b>
---------------------	-------------	-------------	-------------

---



### Balanse

Beløp i: NOK	Note	2025	2024
<b>BALANSE - EIGEDELAR</b>			
<b>Anleggsmiddel</b>			
<b>Immaterielle egedelar</b>			
Sum immaterielle egedelar		0	0
<b>Varige driftsmiddel</b>			
Tomter, bygningar og annan fast eigedom	3	1 757 552	1 757 552
Driftslausøyre, inventar, verktoy, kontormaskinar og liknande	3	83 000	170 400
Sum varige driftsmiddel		1 840 552	1 927 952
<b>Finansielle anleggsmiddel</b>			
Sum finansielle anleggsmiddel		0	0
Sum anleggsmiddel		1 840 552	1 927 952
<b>Omløpsmiddel</b>			
<b>Varer</b>			
Sum varer		0	0
<b>Krav</b>			
Kundekrav		157 465	190 785
Andre krav		19 085	
Sum krav		176 550	190 785
<b>Investeringar</b>			
Marknadsbaserte aksjar	3	2 198	2 198
Andre marknadsbaserte finansielle instrument		3 566 750	5 000 000
Sum investeringar		3 568 948	5 002 198
<b>Bankinnskot, kontantar og liknande</b>			
Bankinnskot, kontantar og liknande		469 068	1 387 620
Sum bankinnskot, kontantar og liknande		469 068	1 387 620
Sum omløpsmiddel		4 214 565	6 580 602
<b>SUM EIGEDELAR</b>		<b>6 055 117</b>	<b>8 508 554</b>



## Balanse

Beløp i: NOK	Note	2025	2024
<b>BALANSE - EIGENKAPITAL OG GJELD</b>			
<b>Eigenkapital</b>			
<b>Innskoten eigenkapital</b>			
Selskapskapital	5	100 000	100 000
Annan innskoten eigenkapital		0	0
<b>Sum innskoten eigenkapital</b>		<b>100 000</b>	<b>100 000</b>
<b>Opptent eigenkapital</b>			
Annan eigenkapital	5	3 260 207	1 508 652
<b>Sum opptent eigenkapital</b>		<b>3 260 207</b>	<b>1 508 652</b>
<b>Sum eigenkapital</b>	5	<b>3 360 207</b>	<b>1 608 652</b>
<b>Gjeld</b>			
<b>Langsiktig gjeld</b>			
Utsett skatt	4	48 046	71 969
<b>Sum avsetjinger for plikter</b>		<b>48 046</b>	<b>71 969</b>
<b>Anna langsiktig gjeld</b>			
Gjeld til kredittinstitusjonar			69 331
<b>Sum anna langsiktig gjeld</b>		<b>0</b>	<b>69 331</b>
<b>Sum langsiktig gjeld</b>		<b>48 046</b>	<b>141 300</b>
<b>Kortsiktig gjeld</b>			
Leverandørgjeld		74 680	
Betalbar skatt	4	940 894	830 386
Skuldige offentlege avgifter		303 745	396 476
Utbytte		1 000 000	2 000 000
Anna kortsiktig gjeld		327 545	3 531 740
<b>Sum kortsiktig gjeld</b>		<b>2 646 865</b>	<b>6 758 602</b>
<b>Sum gjeld</b>		<b>2 694 911</b>	<b>6 899 902</b>
<b>SUM EIGENKAPITAL OG GJELD</b>		<b>6 055 117</b>	<b>8 508 554</b>



## Brønnøysundregistrene

### ÅRSREGNSKAP FOR REGNSKAPSÅRET 2025 - GENERELL INFORMASJON

Journalnummer: 2026 315217

#### Enheten

Organisasjonsnummer: 976 304 322  
Organisasjonsform: Aksjeselskap  
Foretaksnavn: FJELLSTAD AS  
Forretningsadresse: Lauvstadvegen 10  
3850 KVITSEID

#### Regnskapsår

Årsregnskapets periode: 01.01.2025 - 31.12.2025

#### Konsern

Morselskap i konsern: Nei

#### Regnskapsregler

Regler for små foretak benyttet: Ja  
Benyttet ved utarbeidelsen av  
årsregnskapet til selskapet: Regnskapslovens alminnelige regler

#### Årsregnskapet fastsatt av kompetent organ

Bekreftet av representant for selskapet: PER ARNE DISKERUD  
Dato for fastsettelse av årsregnskapet: 13.02.2026

#### Grunnlag for avgivelse

År 2025: Årsregnskap er elektronisk innlevert.  
År 2024: Tall er hentet fra elektronisk innlevert årsregnskap fra 2025.

*Det er ikke krav til at årsregnskapet m.v. som sendes til Regnskapsregisteret er undertegnet. Kontrollen på at dette er utført ligger hos revisor/enhetens øverste organ. Sikkerheten ivaretas ved at innsender har rolle/rettighet for innsending av årsregnskapet via Altinn, og ved at det bekreftes at årsregnskapet er fastsatt av kompetent organ.*

Brønnøysundregistrene, 23.02.2026



Organisasjonsnr: 976 304 322  
FJELLSTAD AS

## RESULTATREGNSKAP

<b>Beløp i: NOK</b>	<b>Note</b>	<b>2025</b>	<b>2024</b>
<b>RESULTATREKNESKAP</b>			
<b>Inntekter</b>			
Salsinntekter		7 398 203	7 771 886
Anna driftsinntekt		10 000	14 204
<b>Sum inntekter</b>		<b>7 408 203</b>	<b>7 786 091</b>
<b>Kostnader</b>			
Lønnskostnad	2	3 774 031	3 909 438
Avskrivning på varige driftsmiddel og immaterielle egedelar	3	87 400	97 400
Annan driftskostnad		467 365	596 994
<b>Sum kostnader</b>		<b>4 328 796</b>	<b>4 603 832</b>
<b>Driftsresultat</b>		<b>3 079 407</b>	<b>3 182 258</b>
<b>Finansinntekter og finanskostnader</b>			
Anna renteinntekt		12 095	51 556
Anna finansinntekt		577 095	2 848
<b>Sum finansinntekter</b>		<b>589 190</b>	<b>54 404</b>
Annan rentekostnad		72	17 622
<b>Sum finanskostnader</b>		<b>72</b>	<b>17 622</b>
<b>Netto finans</b>		<b>589 118</b>	<b>36 782</b>
<b>Resultat før skattekostnad</b>		<b>3 668 526</b>	<b>3 219 040</b>
Skattekostnad	4	916 971	809 167
<b>Årsresultat</b>	5	<b>2 751 555</b>	<b>2 409 873</b>
<b>Totalresultat</b>		<b>2 751 555</b>	<b>2 409 873</b>
<b>Overføringer og disponeringar</b>			
Ordinært utbytte	5	1 000 000	2 000 000
Tilleggsutbytte			500 000
Overføring til/frå annan eigenkapital		1 751 555	-90 127
<b>Sum overføringer og disponeringar</b>		<b>2 751 555</b>	<b>2 409 873</b>



Organisasjonsnr: 976 304 322  
FJELLSTAD AS

## BALANSE

Beløp i: NOK	Note	2025	2024
<b>BALANSE - EIGEDELAR</b>			
<b>Anleggsmiddel</b>			
<b>Immaterielle egedelar</b>			
Sum immaterielle egedelar		0	0
<b>Varige driftsmiddel</b>			
Tomter, bygningar og annan fast eigeedom	3	1 757 552	1 757 552
Driftslausøyre, inventar, verktøy, kontormaskinar og liknande	3	83 000	170 400
Sum varige driftsmiddel		1 840 552	1 927 952
<b>Finansielle anleggsmiddel</b>			
Sum finansielle anleggsmiddel		0	0
Sum anleggsmiddel		1 840 552	1 927 952
<b>Omløpsmiddel</b>			
<b>Varer</b>			
Sum varer		0	0
<b>Krav</b>			
Kundekrav		157 465	190 785
Andre krav		19 085	
Sum krav		176 550	190 785
<b>Investeringar</b>			
Marknadsbaserte aksjar	3	2 198	2 198
Andre marknadsbaserte finansielle instrument		3 566 750	5 000 000
Sum investeringar		3 568 948	5 002 198
<b>Bankinnskot, kontantar og liknande</b>			
Bankinnskot, kontantar og liknande		469 068	1 387 620
Sum bankinnskot, kontantar og liknande		469 068	1 387 620
Sum omløpsmiddel		4 214 565	6 580 602
SUM EIGEDELAR		6 055 117	8 508 554
<b>BALANSE - EIGENKAPITAL OG GJELD</b>			



<b>Eigenkapital</b>			
<b>Innskoten eigenkapital</b>			
Selskapskapital	5	100 000	100 000
Annan innskoten eigenkapital		0	0
<b>Sum innskoten eigenkapital</b>		<b>100 000</b>	<b>100 000</b>
<b>Opptent eigenkapital</b>			
Annan eigenkapital	5	3 260 207	1 508 652
<b>Sum opptent eigenkapital</b>		<b>3 260 207</b>	<b>1 508 652</b>
<b>Sum eigenkapital</b>	<b>5</b>	<b>3 360 207</b>	<b>1 608 652</b>
<b>Gjeld</b>			
<b>Langsiktig gjeld</b>			
Utsett skatt	4	48 046	71 969
<b>Sum avsetjinger for plikter</b>		<b>48 046</b>	<b>71 969</b>
<b>Anna langsiktig gjeld</b>			
Gjeld til kredittinstitusjonar			69 331
<b>Sum anna langsiktig gjeld</b>		<b>0</b>	<b>69 331</b>
<b>Sum langsiktig gjeld</b>		<b>48 046</b>	<b>141 300</b>
<b>Kortsiktig gjeld</b>			
Leverandørgjeld		74 680	
Betalbar skatt	4	940 894	830 386
Skuldige offentlege avgifter		303 745	396 476
Utbytte		1 000 000	2 000 000
Anna kortsiktig gjeld		327 545	3 531 740
<b>Sum kortsiktig gjeld</b>		<b>2 646 865</b>	<b>6 758 602</b>
<b>Sum gjeld</b>		<b>2 694 911</b>	<b>6 899 902</b>
<b>SUM EIGENKAPITAL OG GJELD</b>		<b>6 055 117</b>	<b>8 508 554</b>



Organisasjonsnr: 976 304 322  
FJELLSTAD AS

NOTEOPPLYSNINGER - SELSKAP - alle poster oppgitt i hele tall

**Note**

1

**Rekneskapsprinsipp**

Årsregnskapet er satt opp i samsvar med regnskapsloven 1998. Det er utarbeidet etter norske regnskapsstandarder. I utgangspunktet er det reglene for regnskapsoppstilling for små foretak som er benyttet. Hovedregel for vurdering og klassifisering av eiendeler og gjeld. Eiendeler bestemt til varig eie eller bruk er klassifisert som anleggsmidler. Andre eiendeler er klassifisert som omløpsmidler. Fordringer som skal tilbakebetales innen et år er uansett klassifisert som omløpsmidler. Ved klassifiseringen av kortsiktig og langsiktig gjeld er analoge kriterier lagt til grunn. Anleggsmidler vurderes til anskaffelseskost, men nedskrives til virkelig verdi når verdifallet forventes ikke å være forbigående. Anleggsmidler med begrenset økonomisk levetid avskrives planmessig. Langsiktig gjeld balanseføres til nominelt mottatt beløp på etableringstidspunktet. Langsiktig gjeld oppskrives ikke til virkelig verdi som følge av renteendring. Omløpsmidler vurderes til laveste av anskaffelseskost og virkelig verdi. Kortsiktig gjeld balanseføres til nominelt mottatt beløp på etableringstidspunktet. Kortsiktig gjeld oppskrives ikke til virkelig verdi som følge av renteendring. Enkelte poster er vurdert etter andre regler, og redegjøres for nedenfor. Varige driftsmidler Varige driftsmidler avskrives over forventet økonomisk levetid. Avskrivningene er som hovedregel fordelt lineært over antatt økonomisk levetid. Fordringer Kundefordringer og andre fordringer oppføres til pålydende etter fradrag for avsetning til forventet tap. Avsetning til tap gjøres på grunnlag av en individuell vurdering av de enkelte fordringene. I tillegg gjøres det for øvrige kundefordringer en uspesifisert avsetning for å dekke antatt tap. Skatter Skatter kostnadsføres når de påløper, det vil si at skattekostnaden er knyttet til det regnskapsmessige resultat før skatt. Skattekostnaden består av betalbar skatt (skatt på årets skattepliktige inntekt) og endring i netto utsatt skatt. Skattekostnaden fordeles på ordinært resultat og resultat av ekstraordinære poster i henhold til skattegrunnlaget. Utsatt skatt og utsatt skattefordel er presentert netto i balansen.

**Note**

1

Er det usikkerheit om vidare drift?: Nei

**Note**

2

**Tal på årsverk i rekneskapsåret**  
3.00

**Note**

2

**Spesifisering av resultatrekneskapen**

**Lønnskostnader**



<u>Lønn</u>	<u>Årets</u>	<u>Fjorårets</u>
	2901559.00	2851387.00
<u>Folketrygdavgift</u>	<u>Årets</u>	<u>Fjorårets</u>
	349932.00	400141.00
<u>Pensjonskostnader</u>	<u>Årets</u>	<u>Fjorårets</u>
	325812.00	395591.00
<u>Andre ytingar</u>	<u>Årets</u>	<u>Fjorårets</u>
	196728.00	262319.00
<u>Sum lønnskostnader</u>	<u>Årets</u>	<u>Fjorårets</u>
	3774031.00	3909438.00

## Note

### Ekstraordinære inntekter og kostnader

<u>Sum</u>	<u>Beløp</u>
<u>Balanseført verdi 31.12.</u>	<u>Varige driftsmiddel Immaterielle eigned.</u>


### Konsernrekneskap

#### Morselskapet sitt namn

#### Forretningskontor for morselskapet

#### Grunn til at dotterselskap ikkje er tatt med i konsolideringa

<u>Samla beløp - tilknytt selskap</u>	<u>Årets</u>	<u>Fjorårets</u>
<u>Samla beløp - føretak i samme konsern</u>	<u>Årets</u>	<u>Fjorårets</u>
<u>Samla beløp - føretak i samme konsern</u>	<u>Årets</u>	<u>Fjorårets</u>
<u>Samla beløp - felles kontrollert verksemd</u>	<u>Årets</u>	<u>Fjorårets</u>
<u>Pantstillingar</u>	<u>Beløp</u>	
<u>Behaldning av egne aksjar</u>	<u>Tal på aksjar Pålydande</u>	<u>Andel av aksjek.</u>



**Årsrekneskap**  
**for**  
**Fjellstad AS (Telemark Forsikring AS)**  
**2025**



<b>Resultatrekneskap</b>			
<b>Fjellstad AS (Telemark Forsikring AS)</b>			
	Note	2025	2024
<b>DRIFTSINNTEKTER</b>			
Salgsinntekt		7 398 203	7 771 886
Anna driftsinntekt		10 000	14 205
<b>Sum driftsinntekter</b>		<b>7 408 203</b>	<b>7 786 091</b>
Lønnskostnad	2	3 774 031	3 909 438
Avskrivning varige driftsmidler	3	87 400	97 400
Annan driftskostnad		467 365	596 994
<b>Sum driftskostnader</b>		<b>4 328 796</b>	<b>4 603 832</b>
<b>DRIFTSRESULTAT</b>		<b>3 079 407</b>	<b>3 182 258</b>
<b>FINANSINNTEKTER OG FINANSKOSTNADER:</b>			
Anna renteinntekt		12 095	51 556
Anna finansinntekt		577 095	2 848
<b>Sum finansinntekt</b>		<b>589 190</b>	<b>54 404</b>
Anna rentekostnad		72	17 622
<b>Sum finanskostnader</b>		<b>72</b>	<b>17 622</b>
<b>Sum finansposter</b>		<b>589 118</b>	<b>36 782</b>
<b>Ordinært resultat før skattekostnad</b>		<b>3 668 526</b>	<b>3 219 040</b>
Skattekostnad på ordinært resultat	4	916 971	809 167
<b>Ordinært resultat</b>		<b>2 751 555</b>	<b>2 409 873</b>
<b>ÅRSRESULTAT</b>	5	<b>2 751 555</b>	<b>2 409 873</b>
<b>DISPONERING AV ÅRSRESULTAT</b>			
Overført annen egenkapital		1 751 555	-90 127
Avsett til utbytte	5	1 000 000	2 000 000
Tilleggsutbytte		0	500 000
<b>Sum disponert</b>		<b>2 751 555</b>	<b>2 409 873</b>



**Balanse**

**Fjellstad AS (Telemark Forsikring AS)**

Note 2025 2024

**EIGEDELAR**

**ANLEGGSMIDLAR**

**Immaterielle egedelar**

**Varige driftsmidler**

Tomter,bygningar og annan fast eigedom	3	1 757 552	1 757 552
Driftslausøre,inventar,verktøy o.l.	3	83 000	170 400
<b>Sum varige driftsmidler</b>		<b>1 840 552</b>	<b>1 927 952</b>

**Finansielle anleggsmidler**

<b>Sum anleggsmidler</b>		<b>1 840 552</b>	<b>1 927 952</b>
--------------------------	--	------------------	------------------

**OMLØPSMIDLAR**

**Fordringar**

Kundefordringar		157 465	190 785
Andre fordringar		19 085	0
<b>Sum fordringar</b>		<b>176 550</b>	<b>190 785</b>

**Investeringar**

Marknadsbaserte aksjar	3	2 198	2 198
Andre marknadsbaserte finansielle instrumenter		3 566 750	5 000 000
<b>Sum investeringar</b>		<b>3 568 948</b>	<b>5 002 198</b>

Bankinnskot		469 068	1 387 620
-------------	--	---------	-----------

<b>Sum omløpsmidlar</b>		<b>4 214 565</b>	<b>6 580 602</b>
-------------------------	--	------------------	------------------


<b>SUM EIGEDELAR</b>		<b>6 055 117</b>	<b>8 508 554</b>
----------------------	--	------------------	------------------

**Balanse****Fjellstad AS (Telemark Forsikring AS)**

	Note	2025	2024
<b>EIGENKAPITAL OG GJELD</b>			
<b>EIGENKAPITAL</b>			
<b>Innskoten egenkapital</b>			
Aksjekapital 100 aksjar à kr 1000	5	100 000	100 000
<b>Sum innskoten egenkapital</b>		<b>100 000</b>	<b>100 000</b>
<b>Opptent egenkapital</b>			
Annan egenkapital	5	3 260 207	1 508 652
<b>Sum opptent egenkapital</b>		<b>3 260 207</b>	<b>1 508 652</b>
<b>Sum egenkapital</b>	<b>5</b>	<b>3 360 207</b>	<b>1 608 652</b>
<b>Avsetjing for forpliktelsar</b>			
Utsett skatt	4	48 046	71 969
<b>Sum avsetjingar for forpliktelsar</b>		<b>48 046</b>	<b>71 969</b>
<b>Anna langsiktig gjeld</b>			
Gjeld til kredittinstitusjoner		0	69 331
<b>Sum anna langsiktig gjeld</b>		<b>0</b>	<b>69 331</b>
<b>Sum langsiktig gjeld</b>		<b>48 046</b>	<b>141 300</b>
<b>Kortsiktig gjeld</b>			
Leverandørgjeld		74 680	0
Betalbar skatt	4	940 894	830 386
Skuldige offentlege avgifter		303 745	396 476
Utbytte		1 000 000	2 000 000
Anna kortsiktig gjeld		327 545	3 531 740
<b>Sum kortsiktig gjeld</b>		<b>2 646 865</b>	<b>6 758 602</b>
<b>Sum gjeld</b>		<b>2 694 911</b>	<b>6 899 902</b>
<b>SUM EIGENKAPITAL OG GJELD</b>		<b>6 055 117</b>	<b>8 508 554</b>

KVITSEID, 31.12.2025 / 13.02.2026

Styret for Fjellstad AS (Telemark Forsikring AS)



Per Arne Diskerud  
Styreleiar



Kristi Marie Tveit  
Daglig leder



## FJELLSTAD AS (TELEMARK FORSIKRING AS)

Org. nr. 976 304 322

### NOTER TIL ÅRSREKNESKAPET FOR 2025

#### Rekneskapsprinsipp

Årsrekneskapet er sett opp i samsvar med rekneskapslova og god rekneskapsskikk for små foretak. Selskapet har ikkje foretekje endring i rekneskapsprinsipp i rekneskapsåret.

#### Driftsinntekter

Inntektsføring ved sal av varer skjer på leveringstidspunktet. Tenester vert inntektsført etter kvart som dei vert levert.

#### Klassifisering

Eigendelar som er bestemt til varig eige eller bruk er klassifisert som anleggsmiddel. Øvrige eigendelar er klassifisert som omløpsmiddel. Gjeld som forfell seinare enn eit år etter balansedagen er oppført som langsiktig gjeld. Fordringar som skal tilbakebetalast innan eit år er uansett klassifisert som omløpsmidlar.

Anleggsmidlar vert vurdert til anskaffelseskost, men nedskrivast til verkeleg verdi når verdifallet er forventa å ikkje vera forbigåande.

Langsiktig gjeld vert balanseført til nominelt beløp på etableringstidspunktet.

Omløpsmidlar er vurdert til lågaste av anskaffelseskost og verkeleg verdi, og nedskrive ved varig verdifall.

#### Finansielle anleggsmidlar

Finansielle anleggsmidlar vert ført til anskaffelseskost og nedskrive til verkeleg verdi ved varig verdifall.

#### Fordringar

Kortsiktige fordringar vert ført opp i balansen til pålydande etter frådrag for forventa tap.

#### Finansielle omløpsmidlar

Ved tilordning av anskaffelseskost er nytta FIFO - metoden. Ved verdsetjing er nytta lågaste av kostpris og verkeleg verdi.

#### Gjeld

Gjeld er balanseført til nominelt beløp på etableringstidspunktet.

#### Skattar

Selskapet er omfatta av finansskatt på lønn, og er pliktig til å betale 25% inntektsskatt på sin alminnelege inntekt.

Skattar vert kostnadsført når dei påløper, det vil seie at skattekostnaden er knytt til det rekneskapsmessig resultatet før skatt.

Skattekostnaden består av betalbar skatt (skatt på årets skattepliktige inntekt) og endringar i netto utsett skatt. Utsett skatt og utsett skattefordel er presentert netto i balansen.

#### Note 1 - Arten av verksemda og kvar den vert driven

Selskapet si verksemd er sal av forsikringar/agent tom 2025. Selskapet held til i Kviteseld kommune.



## Note 2 - Lønnskostnader

Lønnskostnaden for to siste år består av følgende.

	2025	2024
Lønningar	2 901 560	2 851 387
Arbeidsgjevaravgift	349 931	400 141
Finansskatt	165 062	169 607
Pensjonskostnader	325 812	395 591
Andre lønnskostnader	31 666	92 712
<b>Sum lønnskostnader</b>	<b>3 774 031</b>	<b>3 909 438</b>
Gjennomsnittleg antall årsverk	2	3

## Note 3 - Varige driftsmidler

	Maskin/ inventar	Trans- portmidlar	Bygg	Kunst	Sum
Anskaffelseskost 01.01.	624 566	573 625	1 757 552	-	2 955 743
Årets tilgang					-
Årets avgang til anskaffelseskost				-	-
Anskaffelseskost 31.12.	<b>624 566</b>	<b>573 625</b>	<b>1 757 552</b>	-	<b>2 955 743</b>
Akkumulerte av-/nedskrivningar 31.12.	624 566	490 625			1 115 191
<b>Bokført verdi pr 31.12.</b>	-	<b>83 000</b>	<b>1 757 552</b>	-	<b>1 840 552</b>
Årets avskrivning	11 400	76 000			87 400
Årets nedskrivningar					
Årets avskrivning i %	10-20%	15-20%			
Økonomisk levetid		5-7 år			
Avskrivningsplan	Lineær	Lineær			

## Markedsbasert aksjar

	Antal	Kostpris	Bokført	Markedsverdi
Kraft Nordic Bonds B	33 421	3 566 750	3 566 750	5 536 952

## Note 4 - Skatt

Årets skattekostnad består av:

Betalbar skatt 25%	940 894
Endring utsatt skatt	-23 923
For mykje/lite avsett fjor	0
<b>Netto skattekostnad</b>	<b>916 971</b>

Årets betalbar skatt framkjem slik:

Resultat før skatt	3 668 526
Midlertidige forskjellar	95 694
Permanente forskjellar	-643
Underskot til framføring	0
<b>Grunnlag betalbar skatt</b>	<b>3 763 577</b>



Midlertidige forskjellar:

	31.12.2024	31.12.2025	Endring
Anleggsmidler	-19 535	-53 751	34 216
Reknesk.m. avsetning	0	0	0
Gevinst- og tapskonto	307 391	245 913	61 478
Skattem.framførbart underskot	0	0	0
<b>Sum</b>	<b>287 856</b>	<b>192 162</b>	<b>95 694</b>
Utsatt skatt/skattefordel 25%	71 964	48 041	23 924

Alle midlertidige forskjellar kan utliknast og dette er gjennomført ved berekning av utsatt skatt.  
I samsvar med GRS for små foretak er ikkje netto utsett skattefordel balanseført.

## Note 5 - Eigenkapital

	Aksje- kapital	Overkurs	Annen eigenkap.	Sum eigenkap.
Pr. 31.12.2024	100 000		1 508 652	1 608 652
Årets resultat			2 751 555	2 751 555
Tilleggsutbytte			0	0
Utbytte			-1 000 000	-1 000 000
<b>Eigenkapital pr 31.12.2025</b>	<b>100 000</b>	<b>0</b>	<b>3 260 207</b>	<b>3 360 207</b>



## Revisorteam Tinn og Vest-Telemark AS

Statsautoriserte revisorer  
Statsautoriserte regnskapsførere

### UAVHENGIG REVISORS BERETNING

Til Styret i Telemark Forsikring AS

#### Uttalelse om revisjonen av årsregnskapet

##### *Konklusjon*

Vi har revidert årsregnskapet for Telemark Forsikring AS som viser et overskudd på kr 2 751 555. Årsregnskapet består av balanse per 31. desember 2025, resultatregnskap for regnskapsåret avsluttet per denne datoen og noter til årsregnskapet, herunder et sammendrag av viktige regnskapsprinsipper.

##### Etter vår mening

- oppfyller årsregnskapet gjeldende lovkrav, og
- gir årsregnskapet et rettviseende bilde av selskapets finansielle stilling per 31. desember 2025 og av dets resultater for regnskapsåret avsluttet per denne datoen i samsvar med regnskapslovens regler og god regnskapsskikk i Norge.

##### *Grunnlag for konklusjonen*

Vi har gjennomført revisjonen i samsvar med International Standards on Auditing (ISA-ene). Våre oppgaver og plikter i henhold til disse standardene er beskrevet nedenfor under Revisors oppgaver og plikter ved revisjonen av årsregnskapet. Vi er uavhengige av selskapet i samsvar med kravene i relevante lover og forskrifter i Norge og International Code of Ethics for Professional Accountants (inkludert internasjonale uavhengighetsstandarder) utstedt av International Ethics Standards Board for Accountants (IESBA-reglene), og vi har overholdt våre øvrige etiske forpliktelser i samsvar med disse kravene. Innhentet revisjonsbevis er etter vår vurdering tilstrekkelig og hensiktsmessig som grunnlag for vår konklusjon.

##### *Ledelsens ansvar for årsregnskapet*

Styret og daglig leder (ledelsen) er ansvarlig for å utarbeide årsregnskapet og for at det gir et rettviseende bilde i samsvar med regnskapslovens regler og god regnskapsskikk i Norge. Ledelsen er også ansvarlig for slik intern kontroll som den finner nødvendig for å kunne utarbeide et årsregnskap som ikke inneholder vesentlig feilinformasjon, verken som følge av misligheter eller utilsiktede feil.

Ved utarbeidelsen av årsregnskapet må ledelsen ta standpunkt til selskapets evne til fortsatt drift og opplyse om forhold av betydning for fortsatt drift. Forutsetningen om fortsatt drift skal legges til grunn for årsregnskapet så lenge det ikke er sannsynlig at virksomheten vil bli avviklet.

GODKJENT REVISJONS- OG REGNSKAPSSSELSKAP. MEDLEM AV DEN NORSKE REVISORFORENING.

Vinje: Åmotvegen 8, 3890 Vinje Tlf.: 35 06 27 00  
Seljord: Brølesvegen 47, 3840 Seljord Tlf.: 35 06 27 10  
Rjukan: Sam Eydes gt. 120, 3660 Rjukan Tlf.: 35 06 27 15

Org.nr.: 968 407 880  
[www.revisorteam.no](http://www.revisorteam.no)




*Revisors oppgaver og plikter ved revisjonen av årsregnskapet*

Vårt mål er å oppnå betryggende sikkerhet for at årsregnskapet som helhet ikke inneholder vesentlig feilinformasjon, verken som følge av misligheter eller utilsiktede feil, og å avgi en revisjonsberetning som inneholder vår konklusjon. Betryggende sikkerhet er en høy grad av sikkerhet, men ingen garanti for at en revisjon utført i samsvar med ISA-ene, alltid vil avdekke vesentlig feilinformasjon. Feilinformasjon kan oppstå som følge av misligheter eller utilsiktede feil. Feilinformasjon er å anse som vesentlig dersom den enkeltvis eller samlet med rimelighet kan forventes å påvirke de økonomiske beslutningene som brukerne foretar på grunnlag av årsregnskapet.

For revisors oppgaver og plikter se: <https://revisorforeningen.no/revisjonsberetninger>

Seljord, 13. februar 2026  
Revisorteam Tinn og Vest-Telemark AS

  
Kristine Midtbø Mo