



## ÅRSREGNSKAPET FOR REGNSKAPSÅRET 2024 - GENERELL INFORMASJON

### Enheten

Organisasjonsnummer: 981 467 574  
Organisasjonsform: Pensjonskasse  
Foretaksnavn: BKK PENSJONSKASSE  
Forretningsadresse: Henrik Ibsens gate 100  
0255 OSLO

### Regnskapsår

Årsregnskapets periode: 01.01.2024 - 31.12.2024

### Konsern

Morselskap i konsern: Nei

### Regnskapsregler

Regler for små foretak benyttet: Nei  
Benyttet ved utarbeidelsen av årsregnskapet til selskapet: Regnskapslovens alminnelige regler

### Årsregnskapet fastsatt av kompetent organ

Bekreftet av representant for selskapet: Lars Krüger  
Dato for fastsettelse av årsregnskapet: 19.03.2025

### Grunnlag for avgivelse

År 2024: Årsregnskapet er elektronisk innlevert  
År 2023: Tall er hentet fra elektronisk innlevert årsregnskap fra 2024

*Det er ikke krav til at årsregnskapet m.v. som sendes til Regnskapsregisteret er undertegnet. Kontrollen på at dette er utført ligger hos revisor/enhetens øverste organ. Sikkerheten ivaretas ved at innsender har rolle/rettighet for innsending av årsregnskapet via Altinn, og ved at det bekreftes at årsregnskapet er fastsatt av kompetent organ.*

Brønnøysundregistrene, 23.04.2026



## Resultatregnskap

Beløp i: NOK	Note	2024	2023
<b>RESULTATREGNSKAP - TEKNISK REGNSKAP</b>			
<b>Premieinntekter</b>			
Forfalte premier, brutto	20	263 328 000	382 446 000
Avgitte gjenforsikringspremier	21	-96 000	-107 000
Overføring av premiereserve fra andre forsikringsforetak/pensjonsforetak	23	67 000	0
<b>Sum premieinntekter for egen regning</b>		<b>263 299 000</b>	<b>382 339 000</b>
<b>Netto inntekter fra investeringer i kollektivporteføljen</b>			
<b>Sum netto inntekter fra investeringer i kollektivporteføljen</b>		<b>0</b>	<b>0</b>
<b>Netto inntekter fra investeringer i investeringsporteføljen</b>			
Renteinntekt og utbytte m.v. på finansielle eiendeler		219 826 000	177 610 000
Verdiendringer på investeringer		260 663 000	155 463 000
Realisert gevinst og tap på investeringer		51 052 000	46 176 000
<b>Sum netto inntekter fra investeringer i investeringsporteføljen</b>		<b>531 541 000</b>	<b>379 249 000</b>
Andre forsikringsrelaterte inntekter		0	0
<b>Pensjoner m.v.</b>			
Brutto utbetalte pensjoner	22	-209 494 000	-198 696 000
<b>Utbetalte pensjoner m.v.</b>		<b>-209 494 000</b>	<b>-198 696 000</b>
Overføring av premiereserve, pensjonskapital m.v. og tilleggsavsetninger eller bufferfond til andre	22		0
<b>Sum pensjoner m.v.</b>		<b>-209 494 000</b>	<b>-198 696 000</b>
<b>Resultatførte endringer i forsikringsforpliktelse - kontraktfastsatte forpliktelse</b>			
<b>Endring i premiereserve m.v.</b>		<b>0</b>	<b>0</b>
<b>Sum resultatførte endringer i forsikringsforpliktelsene - kontraktfastsatte forpliktelse</b>		<b>0</b>	<b>0</b>
<b>Resultatførte endringer i forsikringsforpliktelse - særskilt investeringsportefølje</b>			
Endring i pensjonskapital m.v.	18	-134 967 000	-258 319 000
Endring i premiefond, innskuddsfond og fond for regulering av	18	-8 594 000	-13 472 000



## Resultatregnskap

Beløp i: NOK	Note	2024	2023
pensjoner m.v.			
<b>Endring i andre avsetninger</b>	18	<b>-422 452 000</b>	<b>-273 431 000</b>
<b>Overføring av tilleggsavsetninger og bufferfond fra andre forsikringselskap/pensjonsforetak</b>	23	<b>12 000</b>	<b>0</b>
<b>Sum resultatførte endringer i forsikringsforpliktelse - særskilt investeringsportefølje</b>		<b>-566 001 000</b>	<b>-545 222 000</b>
<b>Midler tilordnet forsikringskontraktene - kontraktfastsatte forpliktelser</b>			
<b>Sum midler tilordnet forsikringskontraktene - kontraktfastsatte forpliktelser</b>		<b>0</b>	<b>0</b>
<b>Forsikringsrelaterte driftskostnader</b>			
Forvaltningskostnader	24	-7 629 000	-7 593 000
Forsikringsrelaterte administrasjonskostnader	24	-8 949 000	-7 966 000
<b>Sum forsikringsrelaterte driftskostnader</b>		<b>-16 578 000</b>	<b>-15 559 000</b>
<b>Resultat av teknisk regnskap</b>		<b>2 767 000</b>	<b>2 111 000</b>
<b>RESULTATREGNSKAP - IKKE-TEKNISK REGNSKAP</b>			
<b>Netto inntekter fra investeringer i selskapsporteføljen</b>			
Renteinntekt og utbytte m.v. på finansielle eiendeler		16 901 000	13 849 000
Verdiendringer på investeringer		20 041 000	12 123 000
<b>Realisert gevinst og tap på investeringer</b>		<b>3 925 000</b>	<b>3 601 000</b>
<b>Sum netto inntekter fra investeringer i selskapsporteføljen</b>		<b>40 867 000</b>	<b>29 573 000</b>
<b>Forvaltningskostnader og andre kostnader knyttet til selskapsporteføljen</b>			
Forvaltningskostnader	24	-587 000	-592 000
Andre kostnader	24	-569 000	-471 000
<b>Resultat av ikke-teknisk regnskap</b>		<b>39 711 000</b>	<b>28 510 000</b>
<b>Resultat før skattekostnader</b>		<b>42 478 000</b>	<b>30 621 000</b>
Skattekostnader	28	-3 120 000	-4 028 000
<b>Resultat før andre inntekter og kostnader</b>		<b>39 358 000</b>	<b>26 593 000</b>
<b>TOTALRESULTAT</b>	27	<b>39 358 000</b>	<b>26 593 000</b>



## Resultatregnskap

<b>Beløp i: NOK</b>	<b>Note</b>	<b>2024</b>	<b>2023</b>
---------------------	-------------	-------------	-------------

---



## Balanse

Beløp i: NOK	Note	2024	2023
<b>BALANSE - EIENDELER</b>			
<b>EIENDELER I SELSKAPSPORTEFØLJEN</b>			
<b>Datterforetak, tilknyttede foretak og felleskontrollerte foretak</b>		<b>0</b>	<b>0</b>
Aksjer og andeler (inkl. aksjer og andeler målt til kost)	2	205 107 000	164 166 000
Rentebærende verdipapirer	3	251 585 000	255 681 000
Utlån og fordringer	5	5 916 000	7 645 000
Finansielle derivater	4	0	338 000
<b>Finansielle eiendeler som måles til virkelig verdi</b>		<b>462 608 000</b>	<b>427 830 000</b>
<b>Sum investeringer</b>		<b>462 608 000</b>	<b>427 830 000</b>
<b>Fordringer</b>			
Fordringer knyttet til premieinntekter	8	340 000	0
Andre fordringer	8	9 526 000	7 279 000
<b>Sum fordringer</b>		<b>9 866 000</b>	<b>7 279 000</b>
<b>Andre eiendeler</b>			
Eiendeler ved skatt	28	25 401 000	28 521 000
<b>Sum andre eiendeler</b>		<b>25 401 000</b>	<b>28 521 000</b>
Forskuddsbetalte kostnader og opptjente ikke mottatte inntekter	11	172 000	172 000
<b>Sum eiendeler i selskapsporteføljen</b>		<b>498 047 000</b>	<b>463 802 000</b>
<b>EIENDELER I KUNDEPORTEFØLJENE</b>			
<b>Investeringer i kollektivporteføljen</b>			
<b>Bygninger og andre faste eiendommer</b>		<b>0</b>	<b>0</b>
<b>Datterforetak, tilknyttede foretak og felleskontrollerte foretak</b>		<b>0</b>	<b>0</b>
<b>Finansielle eiendeler som måles til amortisert kost</b>		<b>0</b>	<b>0</b>
Finansielle derivater		0	
<b>Finansielle eiendeler som måles til virkelig verdi</b>		<b>0</b>	<b>0</b>
<b>Sum investeringer i kollektivporteføljen</b>		<b>0</b>	<b>0</b>
<b>Investeringer i investeringsvalgporteføljen</b>			
<b>Bygninger og andre faste eiendommer</b>		<b>0</b>	<b>0</b>
<b>Datterforetak, tilknyttede foretak og felleskontrollerte foretak</b>		<b>0</b>	<b>0</b>
Utlån og fordringer	9	4 648 000	0
<b>Finansielle eiendeler som måles til amortisert kost</b>		<b>4 648 000</b>	<b>0</b>



## Balanse

<b>Beløp i: NOK</b>	<b>Note</b>	<b>2024</b>	<b>2023</b>
Aksjer og andeler (inkl. aksjer og andeler målt til kost)	2	2 801 255 000	2 212 260 000
Rentebærende verdipapirer	3	3 436 032 000	3 445 499 000
Utlån og fordringer	5	80 800 000	103 022 000
Finansielle derivater	4	0	4 551 000
<b>Finansielle eiendeler som måles til virkelig verdi</b>		<b>6 318 087 000</b>	<b>5 765 332 000</b>
<b>Sum investeringer i investeringsvalgporteføljen</b>		<b>6 322 735 000</b>	<b>5 765 332 000</b>
<b>Sum eiendeler i kundeporteføljen</b>		<b>6 322 735 000</b>	<b>5 765 332 000</b>
<b>SUM EIENDELER</b>		<b>6 820 782 000</b>	<b>6 229 134 000</b>

## BALANSE - EGENKAPITAL OG FORPLIKTELSER

### Innskutt egenkapital

Innskutt egenkapital		72 292 000	72 292 000
----------------------	--	------------	------------

### Opptjent egenkapital

Risikoutjevningssfond		22 283 000	20 376 000
Annen opptjent egenkapital		417 497 000	380 046 000
<b>Sum opptjent egenkapital</b>		<b>439 780 000</b>	<b>400 422 000</b>

<b>Sum egenkapital</b>		<b>512 072 000</b>	<b>472 714 000</b>
------------------------	--	--------------------	--------------------

### Ansvarlig lånekapital m.v.

<b>Sum ansvarlig lånekapital m.v.</b>		<b>0</b>	<b>0</b>
---------------------------------------	--	----------	----------

### Forsikringsforpliktelse - kontraktsfastsatte forpliktelser

<b>Sum forsikringsforpliktelse - kontraktsfastsatte forpliktelser</b>		<b>0</b>	<b>0</b>
---	--	----------	----------

### Forsikringsforpliktelse - særskilt investeringsportefølje

Pensjonskapital m.v.	17,18	4 478 822 000	4 343 855 000
Bufferfond	17,18	1 180 788 000	758 336 000
Premiefond, innskuddsfond og fond for regulering av pensjoner m.v.	17,18, 19	634 422 000	642 765 000
<b>Sum forsikringsforpliktelse - særskilt investeringsportefølje</b>		<b>6 294 032 000</b>	<b>5 744 956 000</b>



## Balanse

<b>Beløp i: NOK</b>	<b>Note</b>	<b>2024</b>	<b>2023</b>
<b>Avsetninger for forpliktelser</b>			
Forpliktelser ved periodeskatt	28	784 000	792 000
<b>Forpliktelser ved skatt</b>		<b>784 000</b>	<b>792 000</b>
<b>Sum avsetninger for forpliktelser</b>		<b>784 000</b>	<b>792 000</b>
<b>Forpliktelser</b>			
Finansielle derivater	4	6 892 000	0
Forfalte, ikke betalte pensjoner og utløsningsbeløp	10	52 000	68 000
Andre forpliktelser	10	6 950 000	10 604 000
<b>Sum forpliktelser</b>		<b>13 894 000</b>	<b>10 672 000</b>
<b>SUM EGENKAPITAL OG FORPLIKTELSER</b>		<b>6 820 782 000</b>	<b>6 229 134 000</b>



# BKK PENSJONSKASSE

ÅRSRAPPORT

2024



This file is sealed with a digital signature.  
The seal is a guarantee for the authenticity  
of the document.

Document ID:  
6CAAC5E6C8BC40DC80A61F23F5091DC5



## INNHOOLD

<b>ÅRSBERETNING .....</b>	<b>3</b>
OM PENSJONSKASSEN.....	4
NØKKELTALL.....	4
ORGANISASJON OG DRIFT.....	5
STYRETS ARBEID.....	5
RISIKOSTYRING OG -EKSPONERING .....	6
Finansiell risiko.....	6
Forsikringsteknisk risiko.....	7
Operasjonell risiko .....	7
Samlet risikostyring og -eksponering.....	8
MARKED OG KAPITALFORVALTNING .....	9
Kapitalforvaltning .....	9
RESULTATER OG -DISPONERING .....	10
UTSIKTER FREMMER.....	11
<b>ÅRSREGNSKAP OG NOTER.....</b>	<b>12</b>



This file is sealed with a digital signature.  
The seal is a guarantee for the authenticity  
of the document.


Document ID:  
6CAAC5E6C8BC40DC80A61F23F5091DC5



BKK PENSJONSKASSE  
ÅRSBERETNING

2024

Organisasjonsnummer: 981 467 574



3



This file is sealed with a digital signature.  
The seal is a guarantee for the authenticity  
of the document.

Document ID:  
6CAAC5E6C8BC40DC80A61F23F5091DC5



## OM PENSJONSKASSEN

BKK Pensjonskasse ble opprettet i 2000 for ansatte i Eviny-konsernet (tidl. BKK). I tillegg til Eviny er Tafjord Kraft, Sogn og Fjordane Energi, Sunnhordland Kraftlag, Elmera Group, Sognekraft, Vestavind Offshore, Validér, Linja og Wattn tilsluttet pensjonskassen sammen med deres datterselskaper. BKK Pensjonskasse har en offentlig tjenstepensjonsordning og vilkårene er i tråd med inngått avtaleverk mellom arbeidstaker- og arbeidsgiverorganisasjoner. Pensjonskassen er tilsluttet Overføringsavtalen.

Alle ytelsespensjonsordningene er lukket. Det har vært ulike tidspunkt for lukking blant foretakene i pensjonskassen. Nyansatte etter lukketidspunkt, og alle ansatte født etter 1962, har nå innskuddspensjonsordning.

Styret ledes av Ketil Konglevoll og består i tillegg av tolv styremedlemmer, hvorav én er uten tilknytning til foretakene, samt fem varamedlemmer.

Pensjonskassen har ingen ansatte, men har utkontraktert nøkkelfunksjoner til profesjonelle tjenesteleverandører.

Pensjonskassen har forretningsadresse i Oslo

Styremedlemmer	
Foretaksvalgte:	Medlemsvalgte:
Ketil Konglevoll (styreleder)	Tone Eikeland Sollås
Harald Reikvam (nestleder)	Eirik Øren
Jon Henrik Bruvoll (ekstern)	Ole Marius Gloppestad
Helle Chemnitz Amundsen	Lisa Nord Hopland
May Brit Tømmervik	Terje Davidsen (vara)
Knud Nagell Dahl	Randi Aardal Flo (vara)
Martin Holvik	Thorleiv Hurthi (vara)
Berit Larsen	Per Ove Hjelme (vara)
Jeanne Katralen Tjomsland	
Bente Fylken (vara)	

## NØKKELTALL

Hovedtall fra balansen (MNOK)	2024	2023
<b>Eiendeler:</b>		
Aksjer og andeler	3 006	2 376
Rentebærende verdipapirer	3 688	3 701
Andre eiendeler	127	152
<b>Sum eiendeler</b>	<b>6 821</b>	<b>6 229</b>
<b>Egenkapital og gjeld:</b>		
Egenkapital	490	452
Risikoutjevningfond	22	20
Pensjonskapital mv.	4 479	4 344
Bufferfond	1 181	758
Premiefond mv.	634	643
Annen gjeld	15	11
<b>Sum egenkapital og gjeld</b>	<b>6 821</b>	<b>6 229</b>

Opptjente pensjonsrettigheter utgjør 4.479 mill. kroner pr 31.12.2024. Det er en økning på 135 mill. kroner siste år.

Det ble utbetalt pensjoner for 209 mill. kroner i 2024.

Pensjonskassen er investert i norske og globale aksjefond, obligasjonsfond, eiendomsfond og delporteføljer i aktive mandater både for aksjer og obligasjoner.



Forvaltningen ga i 2024 en verdjustert avkastning på 9,0 %. Gjennomsnittlig verdjustert avkastning er 6,6 % for de siste 5 år.





Medlemskap	2024	2023	2022	2021	2020
Yrkesaktive medlemmer	140	231	287	339	399
Pensjonister	1 701	1 647	1 607	1 544	1 462
Personer med oppsatte rettigheter	2 980	2 995	3 037	2 906	2 925
<b>Totalt antall medlemmer</b>	<b>4 821</b>	<b>4 873</b>	<b>4 931</b>	<b>4 789</b>	<b>4 786</b>

## ORGANISASJON OG DRIFT

Pensjonskassen har ingen ansatte. Det er inngått avtale med Gabler Pensjonstjenester om full administrasjon av virksomheten, herunder daglig ledelse, aktuarfunksjon, risikostyringsfunksjon, utøvende aktuar, regnskapsføring og forsikringsteknisk administrasjon. Solvenskapitaldekningsberegninger, risikorapportering og uavhengig kontroll av kapitalforvaltningen utføres av Gabler Risk Management.

Åpenhetsloven trådte i kraft fra 1.7.2022. Lovens formål er å fremme at virksomheter aktivt arbeider med å avdekke og håndtere negativ påvirkning på grunnleggende menneskerettigheter og arbeidsforhold i egen virksomhet og i leverandørkjedene sine. Foreløpig tolkes regelverket dithen at pensjonskassen ikke er omfattet av lovverket, men vil sørge for hurtig tilpasning ved behov.

Det er tegnet styreansvarsforsikring i Gjensidige Forsikring.

Kapitalforvaltningen er organisert ved at ett av styrets medlemmer er finansansvarlig og, som sammen med et investeringsutvalg i styret, innstiller på investeringsbeslutninger eller selv beslutter etter fullmakt fra styret. Ved investeringer i globale fond, har Gabler Investments blitt benyttet som rådgiver.

Lars Krüger i Gabler Pensjonstjenester AS er pensjonskassens daglige leder.

Pensjonskassens internrevisjonsfunksjon ivaretas gjennom avtale med Ernst & Young og ekstermrevisjon utføres av Deloitte.

## STYRETS ARBEID

Styret har i 2024 arbeidet med oppgaver knyttet til ordinær drift av pensjonskassen, kapitalforvaltningen og risikoanalyser. Styrets arbeid bygger på vedtatt overordnet strategi og møteplan. Det ble avholdt fire styremøter i 2024 i tillegg til et styreseminar.

Pensjonskassens virksomhet er tilpasset gjeldende regulatoriske krav ved utgangen av året, dette gjelder både organisering og utforming av retningslinjer og annen styringsdokumentasjon. Styret gjennomgår og oppdaterer regelmessig pensjonskassens styringsdokumenter og etablerer nye dokumenter ved behov.

Kapitalforvaltningen gis omfattende behandling i alle ordinære styremøter. Dette kommer i tillegg til månedlig rapportering, som omfatter resultat- og kapital situasjonen. Det utarbeides kvartalsregnskap, basert på oppdaterte forsikringsmessige avsetninger. Pensjonskassens risikobærende evne og kapital situasjon overvåkes kontinuerlig.

Styret gjennomfører årlig en egevaluering for å avdekke om det er kompetanse som savnes eller bør styrkes. Evalueringen omfatter også en vurdering av tjenesteleverandører og leveranser til pensjonskassen. Styret har i egen besvarelse også bekreftet sin egnethet og eventuell politisk eksponering.

Styret har gjennomført egenrevisjon av risiko (ORA), hvor pensjonskassens samlede risiko vurderes i lys av simulert risikoeksponering ved enkelte og sammenfallende risikohendelser.

5



This file is sealed with a digital signature.  
The seal is a guarantee for the authenticity  
of the document.

Document ID:  
6CAAC5E6C8BC40DC80A61F23F5091DC5

Pensjonskassens tjenesteleverandør av pensjonsadministrasjon har varslet at pensjonskassens medlemmer skal flyttes over på ny systemplattform i 2025. Styret har gjennomført risikovurdering av nytt system og meldt endringen til Finanstilsynet

Internkontroll følges opp bl.a. gjennom daglig leders årlige rapportering samt faste poster i styremøtene. Internrevisjonsfunksjonen rapporterer årlig til styret etter en temabasert plan. Etter styrets vurdering er internkontrollen tilfredsstillende.

Styret jobber løpende med utvikling av kompetanse, og har tegnet et abonnement for tilgang til kompetansefilmer knyttet til pensjonskassens virksomhet. I tillegg dekkes relevante teama i årlig styreseminar.

## RISIKOSTYRING OG -EKSPONERING

Styret har det overordnede ansvaret for, og vurderer, pensjonskassens risikosituasjon jevnlig. De vesentligste risikoer er markedsrisiko knyttet til eiendelene, renterisiko knyttet til forpliktelsene, forsikringsteknisk risiko samt operasjonell og regulatorisk risiko. Styret har stilt rammer og krav for de vesentligste forhold og det er etablert rutiner for løpende rapportering. Strategiene er fastlagt ut fra at medlemmenes rettigheter til enhver tid skal være fullt sikret etter de lover, regler og forskrifter som er fastsatt for pensjonskasser.

Pensjonskassens risikostyringssystem er organisert etter prinsippet om de tre forsvarslinjer og i tråd med regulatoriske krav.

**Førstelinj** har ansvaret for risikostyring og utøvelsen av daglig drift.

**Andrelinj** har ansvaret for overvåkning og rapportering. Herunder risikostyringsfunksjon og aktuarfunksjon. Risikostyringsfunksjonen har ansvar for løpende kontroll og overvåkning av pensjonskassens solvenssituasjon, samt overordnede- og enkeltstående risikoelementer. Funksjonen fasiliteter den årlige egenvurdering av risiko (ORA). Pensjonskassens aktuarfunksjon har et kontrollansvar knyttet til hele virksomhetsstyringen på forsikringsområdet, og skal påse at pensjonskassens virksomhet blir drevet på en forsikringsteknisk forsvarlig måte.

**Tredjelinj** består av uavhengige kontroller, herunder uavhengig internrevisjonsfunksjon med ansvar for å kontrollere at pensjonskassen er organisert og drives på en forsvarlig måte og i samsvar med gjeldende krav til virksomheten.

## Finansiell risiko

Pensjonskassen er eksponert mot finansiell risiko gjennom sine investeringer og pensjonsforpliktelser. Markedsrisiko er den vesentligste og er knyttet til investeringer i det globale aksjemarkedet, norske obligasjoner og det norske eiendomsmarkedet. Renterisikoen er knyttet til både aktiva- og passivasiden. Den finansielle risikoen omfatter også kreditt-, valuta- og likviditetsrisiko.

For å spre risiko, og søke å oppnå høyere avkastning over tid, er eiendelene fordelt på ulike aktivaklasser og markeder. I fordelingen tas det hensyn til risikobærende evne og forventet avkastning. En andel av midlene er plassert i aksje- og eiendomsfond fordi det forventes at den høyere risikoen her gir høyere avkastning enn rentebærende plasseringer på lengre sikt. Markedsrisiko medfører imidlertid usikkerhet knyttet til fremtidig avkastning, slik at det er nødvendig å ha reserver for å møte vanskelige perioder.

Pensjonskassens midler forvaltes etter regelverket for kollektivt investeringsvalg. Foretakene har et ansvar for at avkastningen er tilstrekkelig og godkjenner kapitalforvaltningsstrategien. Kapitalforvaltningen utøves imidlertid av pensjonskassen. Partene har inngått avtale som regulerer dette. Pensjonskassens risiko, knyttet til manglende avkastning, er i utgangspunktet dekket ved rett til å belaste foretakenes premiefond og deres plikt til å betale premietilskudd.

Kapitalforvaltningsstrategien gjennomgås i sin helhet minst årlig. Finansiell risiko og eksponering overvåkes løpende. Styret følger opp kapitalforvaltningen bl.a. gjennom månedlige porteføljerapporter og risikoreporter. I tillegg rapporterer risikostyringsfunksjonen kvartalsvis en uavhengig kontroll av pensjonskassens kapitalforvaltning.


6



This file is sealed with a digital signature.  
The seal is a guarantee for the authenticity  
of the document.

Document ID:  
6CAAC5E6C8BC40DC80A61F23F5991DC5

Beholdning	Strategisk		
	Allokering	vekt	Avvik
Rentebærende investeringer	55,4 %	60,0 %	-4,6 %
Norske aksjer og opsjøner	18,4 %	10,0 %	8,4 %
Globale aksjer og opsjøner	15,3 %	20,0 %	-4,7 %
Eiendom og annet	10,9 %	10,0 %	0,9 %
<b>Sum</b>	<b>100 %</b>	<b>100 %</b>	



Likviditetsrisikoen vurderes som lav, siden pensjonskassen til enhver tid har kortsiktige plasseringer som overstiger kortsiktige forpliktelser. Plasseringene i så vel aksjer som rentepapirer og fond anses å være tilstrekkelig likvide.

Eiendelene er investert i verdipapirfond og aktive forvaltermandater. Dette anses å gi en god reell risikospredning, slik at konsekvensen av at én enkelt motpart ikke oppfyller sine forpliktelser vil være begrenset. Kredittrisikoen i pensjonskassens forvaltning vurderes som lav til moderat. Derivater anvendes kun i sikringsøyemed. Valutasikring av utenlandske aksjeplasseringer vurderes løpende og er hovedsakelig ikke valutasikret per 31.12.2024.

Premien innbetales forskuddsvis eller dekkes fra premiefondet, slik at pensjonskassens kredittrisiko mot foretakene den er opprettet for, anses å være liten.

## Forsikringsteknisk risiko

Den forsikringstekniske risikoen gjelder hovedsakelig risikoen for flere tilfeller av uførhet og lengre levetid enn de forutsetninger gjeldende premietariffer er basert på. Pensjonskassens tariffer er tilpasset forsikringsteknisk risiko og løpende driftskostnader. Pensjonskassen premietariffer er meldt til Finanstilsynet.

Det er etablert rutiner for beregning av forsikringsteknisk risiko basert på ulike scenarier for uførhet, levealder og finansiell utvikling. Rutinene er beskrevet i pensjonskassens forsikringsstrategi som gjennomgås og vurderes årlig.

Forsikringsteknisk risiko begrenses ved gjenforsikring for katastrofetilfeller. Pensjonskassen hadde i 2024 avtale med Arch Re om katastrofereassurans.

Pensjonskassens aktuarfunksjon har gjennomført en uavhengig gjennomgang for å påse at pensjonskassens virksomhet til enhver tid blir drevet på en forsikringsteknisk ansvarlig måte. Aktuarfunksjonens rapport bekreftet at pensjonskassens metoder, modeller og forutsetninger i beregningen av forsikringsavsetninger er hensiktsmessige og at dataene er av tilstrekkelig god kvalitet.

Den forsikringstekniske risikoen anses som akseptabel.

## Operasjonell risiko

Pensjonskassen har utkontraktert sin virksomhet til eksterne leverandører. Operasjonell risiko er knyttet til mennesker, prosesser og systemer i tjenesteleverandørens utøvelse av daglige aktiviteter. Effektiv styring av operasjonell risiko vil derfor være avhengig av at den interne kontrollen fungerer tilfredsstillende hos leverandørene og med rapporteringsrutiner til pensjonskassen.

Tjenesteleverandør, Gabler, gjennomfører årlig egen internkontrollrapportering og registrerer løpende eventuelle avvik i driften. Tiltak iverksettes for å redusere risiko for at eventuelle avvik oppstår igjen. Styret informeres også i alle styremøter om status for drift og om det har vært avvik siste kvartal.

Pensjonskassens daglige leder gjennomfører og oppsummerer minst årlig sin vurdering av pensjonskassens internkontroll. Rutiner og prosesser i pensjonskassen, og hos utkontraktert virksomhet, vurderes løpende. Eventuelle identifiserte hendelser og avvik utredes. Internkontrollrapporten

7



This file is sealed with a digital signature. The seal is a guarantee for the authenticity of the document.

Document ID:  
6CAAC5E6C8BC40DC80A61F23F5091DC5

tilgjengeliggjøres for internrevisjonsfunksjonen og inngår som en del av deres grunnlag for videre gjennomgang og rapportering.

Pensjonskassens internrevisjonsfunksjon gjennomfører uavhengig revisjon av pensjonskassens virksomhet. Pensjonskassen har valgt en temabasert tilnærming slik at alle vesentlige områder dekkes over en periode på 4-5 år. For 2024 var tema pensjonsadministrasjon. Rapporten beskriver at «Kvaliteten er tilfredsstillende», og at inngåtte utkontrakteringsavtaler fastsetter tydelige krav, roller og ansvar til pensjonsprosessen. Omfattende kontrollstrukturer er etablert for pensjonsadministrasjonen, og bidrar til å sikre korrekt og tidsriktig pensjonsutbetaling. Forslag til endringer fra internrevisjonsfunksjonen følges opp av daglig leder med rapportering til styret.

Den operasjonelle risiko anses samlet sett som lav.

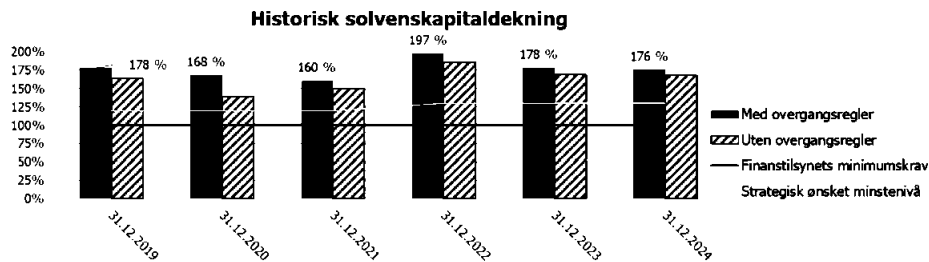
## Samlet risikostyring og -eksponering

Pensjonskasser er pålagt å rapportere og følge opp risikoeksponering gjennom en egen solvenskapitaldekningsrapport (stresstest) til Finanstilsynet. Pensjonskassen skal analysere hvordan uvanlige markedsforhold, herunder rente- og valutakursendringer, samt utslag av forsikrings- og kreditt risiko, vil påvirke pensjonskassens bufferkapital. Stresstesten tar utgangspunkt i retningslinjer fra Finanstilsynet, og er basert på virkelige verdier av eiendeler og forpliktelser og en definisjon av bufferkapital under forutsetning av at pensjonskassen avvikles.

Styret overvåker pensjonskassens risiko, målt etter samme metodikk som for solvenskapitaldekningen, gjennom månedlige rapporter til styret. Pensjonskassen har fastsatt egne rammer for hva som anses som akseptabelt nivå. Risikostyringen, og overvåkingen, omfatter også grenser for eksponering mot de enkelte aktivaklasser. Ved behov, eller ved store markedsendringer, blir dette fulgt opp hyppigere. Styret skal vurdere tiltak dersom solvenskapitaldekningen gir grunn til å tro at pensjonskassens fremtidige finansielle stilling er utsatt.

Regelverket for solvenskapitaldekningen etter Finanstilsynets krav har overgangsregler som fases ut i 2032. Det beregnes og rapporteres solvenskapitaldekning både med og uten overgangsregler. Ved årsskiftet oppfyller pensjonskassen myndighetens minimumskrav til ansvarlig kapital, med en solvenskapitaldekning på 176 prosent med overgangsregler. Uten overgangsregler er solvenskapitaldekningen 168 prosent.

Styret har definert ønsket minstenivå for solvenskapitaldekningen, med overgangsregler, til 130%. Dette for å påse at pensjonskassen har handlingsrom før eventuelt brudd med myndighetens minstekrav på 100%.



Pensjonskasser er, i tillegg til solvenskapitaldekningskrav, også omfattet av et minstekrav til solvensmargin kapital. Solvensmargin kapitalen per 31.12.2024 var beregnet til 1.027 mill. kroner og solvensmargin kravet utgjorde 227 mill. kroner (dekning = 453 %).

Ut fra den finansielle risikoeksponeringen, pensjonskassens kapitalforvaltningsstrategi, avkastningsforventninger og utviklingen i pensjonskassens medlemsbestand, anser styret at pensjonskassens bufferkapital ved utgangen av 2024 er tilfredsstillende.



## MARKED OG KAPITALFORVALTNING

2024 ble nok et godt år i aksjemarkedene. Store selskaper, spesielt en håndfull amerikanske teknologiaksjer, bidro igjen til mye av oppgangen internasjonalt. Det globale aksjemarkedet var opp 31,4 % i 2024, omregnet til norske kroner. Målet i lokal valuta var de globale aksjemarkedene opp 20,2 %. Forskjellen i avkastning skyldes at norske kroner svekket seg mot de største og mest sentrale valutaene gjennom året. Siden 2014 til i dag har kronen svekket seg med om lag 50 % mot dollar.

Utviklingen på Oslo Børs var svakere enn utviklingen i de globale markedene, med en oppgang i hovedindeksen på 9,1 % i løpet av året. Aksjer i fremvoksende markeder ga en avkastning på 20,2 % omregnet til norske kroner.

Etter et par år med renteoppgang var det ved inngangen til 2024 forventet at styringsrentene i Norge og utlandet ville settes ned i løpet av året. I USA og Eurosonen har det skjedd, om enn i mindre grad enn det som var forventet ved inngangen til året. Den norske styringsrenten har imidlertid ligget flatt på 4,5 %. Markedsrentene steg noe i løpet av året og medførte at avkastningen fra obligasjoner ble noe svakere enn den korte pengemarkedsrenten.

Markedsutviklingen mot slutten av året ble påvirket av det amerikanske presidentvalget. Aksjemarkedet steg med økt sannsynlighet for at Donald Trump skulle bli valgt. Hans økonomiske politikk, med deregulering og lavere skatter, ble sett på som positivt for aksjemarkedet i USA.

I rentemarkedet så vi også en «Trump-effekt», men med motsatt fortegn. Trump anses som mer ekspansiv i finanspolitikken og mer proteksjonistisk. Dette førte til at lange renter steg både før og etter valget.

Avkastningen i den globale obligasjonsindeksen, med ca. 6,5 års durasjon, var 2,5 % i 2024, mens indeksen for norske obligasjoner, med 3 års durasjon, var opp 3,1 % i samme periode.

## Kapitalforvaltning

Pensjonskassens aksje- og renteportefølje er fordelt på ulike verdipapirfond og porteføljer i aktivt forvaltede mandater. I tillegg er det investeringer i eiendomsfond. Pensjonskassen har ikke eksponering mot enkeltpapirer. Kapitalforvaltningen er dermed basert på vurderinger foretatt av pensjonskassens valgte forvaltere. Pensjonskassens investeringer er godt diversifisert.

Pensjonskassen fikk en verdijustert avkastning på 9,0 % i 2024. Avkastningen er ca. 2,3 prosentpoeng bedre enn pensjonskassens sammensatte referanseindeks. Det var globale aksjer som isolert hadde best avkastning med 25,4 % i 2024. Norske aksjer og grunnfondsbevis hadde en avkastning på 18,8 %. Renteplasseringene ga samlet en avkastning på 3,4 %. Pensjonskassens to eiendomsfond hadde samlet en avkastning på 7,3 %.

Styret har vurdert pensjonskassens kapitalforvaltningsstrategi med hensyn til krav til ansvarlige investeringer (ESG) ved investeringsbeslutninger. Pensjonskassen integrerer, på generelt grunnlag, bærekraftsrisiko gjennom investeringsbeslutningene i sin kapitalforvaltningsstrategi, og styret vurderer kapitalforvalters arbeid og retningslinjer for ESG. Pensjonskassen har valgt å ikke benytte eksklusjonslister for enkeltpapirer i underliggende fond, men det utarbeides halvårlige rapporter til styret som gjennomlyser pensjonskassens investeringer basert på MSCI's ESG-kriterier og opp mot NBIM's eksklusjonsliste. Pensjonskassen ønsker å arbeide med bærekraft innenfor et rammeverk som ikke går på akkord med utsikter for god avkastning til akseptabel risikoprofil basert på sviktende datagrunnlag.

Gjeldende regulatoriske rapporteringskrav knyttet til ansvarlige investeringer er lite egnet for pensjonskasser som ikke selv investerer direkte i verdipapirer. Det er også utfordrende å måle og overvåke negative konsekvenser av investeringsbeslutninger på en tilstrekkelig måte grunnet mangelfullt datagrunnlag og inkonsistens mellom ulike datakilder. Pensjonskassen tar foreløpig ikke hensyn til negative konsekvenser for bærekraftsfaktorer slik det er definert etter EU-kriteriene. Pensjonskassen vil løpende vurdere å måle og hensynta negative konsekvenser når datagrunnlaget blir tilfredsstillende. Per 31.12.2024 tar dette finansielle produktets underliggende investeringer ikke hensyn til EU-kriteriene for miljømessig bærekraftige økonomiske aktiviteter.



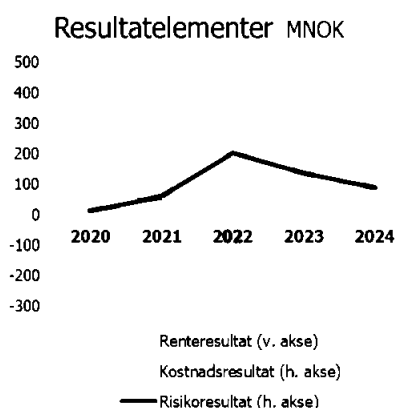
## RESULTATER OG -DISPONERING

Årsregnskapet er ført etter gjeldende regler og forskrifter for pensjonskasser og pensjonskassens eiendeler og gjeld er beregnet og verdsatt ut fra disse bestemmelsene. I tråd med gjeldende regnskapsforskrift, skal pensjonskassens totale midler fordeles mellom investeringsvalgporteføljen (teknisk regnskap/forsikringsfond) og selskapsporteføljen (ikke teknisk regnskap/ansvarlig kapital). Investeringsvalgporteføljen og selskapsporteføljen forvaltes samlet og etter samme forvaltningsstrategi. Finansinntekter og -kostnader er i regnskapet fordelt pro rata mellom de to porteføljene.

Resultatutviklingen avhenger i hovedsak av avkastning fra finansforvaltningen ut over pliktig tilførsel til premiereserven. Ved fastsettelsen av premiereserven, er pensjoneringsalderen satt til 67 år.

Resultatet for kundeporteføljen, før avsetninger, ble 433,8 mill. kroner. Av dette utgjorde renteresultatet 424,3 mill. kroner. Risikoresultatet utgjorde 8,6 mill. kroner og kostnadsresultat 0,9 mill. kroner. Renteresultatet er disponert med 422,4 mill. kroner til bufferfond. Risikoresultatet er i sin helhet disponert til premiefond. Resultatet i selskapsporteføljen ble 39,7 mill. kroner.

Totalresultatet ble 39,4 mill. kroner som er disponert med 1,9 mill. kroner som avkastning til risikoutjevningfondet og 37,5 mill. kroner er overført opptjent egenkapital.



Resultatanalyse (MNOK)	2024	2023
Risikoresultat	8,6	13,5
Kostnadsresultat	0,9	0,8
Renteresultat	424,3	274,8
<b>Samlede resultatelementer</b>	<b>433,8</b>	<b>289,0</b>
Rentegaranti- og fortjenesteelementpremie	0,0	0,0
<b>Netto resultat</b>	<b>433,8</b>	<b>289,0</b>
Disponert fra/(til) bufferfond/tilleggsavsetn.	-422,4	-273,4
Disponert fra/(til) premiefond	-8,6	-13,5
<b>Teknisk resultat fra regnskap</b>	<b>2,8</b>	<b>2,1</b>
Resultat av ikke-teknisk regnskap	39,7	28,5
Skattekostnader	-3,1	-4,0
<b>Regnskapsmessig resultat</b>	<b>39,4</b>	<b>26,6</b>
Disponert (til)/fra risikoutjevningfond	-1,9	-1,4
Disponert (til)/fra egenkapital	-37,5	-25,2
<b>Sum disponert</b>	<b>-39,4</b>	<b>-26,6</b>

Forvaltningskapitalen per 31.12.2024 utgjorde 6.821 mill. kroner.





## UTSIKTER FREMOVER

Regnskapet er avlagt under forutsetning av fortsatt drift og at pensjonskassen drives under gjeldende regelverk og rammebetingelser. Det bekreftes at forutsetningene for fortsatt drift er til stede.

Innføring av EUs forordning om digital operasjonell motstandskraft (DORA), forventes å tre i kraft i Norge i løpet av 2025. Hensikten med DORA, er å styrke næringens operasjonelle digitale motstandskraft. Forordningen definerer detaljerte krav til finansinstitusjoners håndtering og vurdering av IKT-risiko. Pensjonskassen vil påse nødvendig tilpasning til regelverket i tråd med kravene.

Pensjonskassens risiko fremover er i første rekke knyttet til utviklingen i kapitalmarkedet. Markedet er fortsatt preget av usikkerhet og det kan bli store markedsendringer også i 2025. Pensjonskassen vil derfor fortsatt ha fokus på risikostyring for å tåle slike markedsendringer.

Etter styrets oppfatning gir årsregnskapet et rettviseende bilde av pensjonskassens finansielle stilling pr. 31.12.2024 og for resultatet i regnskapsåret.

Pensjonskassen har ingen drift som anses å ha vesentlig negativ innvirkning på det ytre miljø.

Bergen, 19. mars 2025

### I styret for BKK Pensjonskasse

<i>Ketil Konglevoll</i> styreleder	<i>Harald Reikvam</i> nestleder	<i>Helle Chemnitz Amundsen</i>
<i>May Brit Tømmervik</i>	<i>Knud Nagell Dahl</i>	<i>Jon Henrik Bruvoll</i>
<i>Martin Holvik</i>	<i>Berit Larsen</i>	<i>Lisa Nord Hopland</i>
<i>Ole Marius Gloppestad</i>	<i>Tone Eikeland Solløs</i>	<i>Eirik Øren</i>
<i>Jeanne Katralen</i> Tjomsland		<i>Lars Krüger</i> daglig leder

11



This file is sealed with a digital signature.  
The seal is a guarantee for the authenticity  
of the document.

Document ID:  
6CAAC5E6C8BC40DC80A61F23F5091DC5



## List of Signatures Page 1/2

### Årsrapport BKK PK 2024.pdf

Name	Method	Signed at
Hopland, Lisa Nord	BANKID	2025-03-19 19:27 GMT+01
Tjomsland, Jeanne Katralen	BANKID	2025-03-19 16:46 GMT+01
Holvik, Martin	BANKID	2025-03-19 15:40 GMT+01
Solløs, Tone Eikeland	BANKID	2025-03-19 14:34 GMT+01
Bruvoll, Jon Henrik	BANKID	2025-03-19 14:34 GMT+01
Gloppestad, Ole Marius	BANKID	2025-03-19 20:51 GMT+01
Kruger, Lars	BANKID	2025-03-19 14:24 GMT+01
REIKVAM, HARALD	BANKID	2025-03-19 14:02 GMT+01
Amundsen, Helle Chemnitz	BANKID	2025-03-20 13:45 GMT+01
Konglevoll, Ketil	BANKID	2025-03-19 14:01 GMT+01
Dahl, Knud Nagell	BANKID	2025-03-20 11:49 GMT+01
Larsen, Berit	BANKID	2025-03-19 14:00 GMT+01
Øren, Eirik	BANKID	2025-03-21 12:23 GMT+01



This file is sealed with a digital signature. The seal is a guarantee for the authenticity of the document.  
External reference: 6CAAC5E6C8BC40DC80A61F23F5091DC5



Admincontrol

## List of Signatures Page 2/2

Name	Method	Signed at
Tømmervik, May Brit	BANKID	2025-03-20 10:05 GMT+01




This file is sealed with a digital signature. The seal is a guarantee for the authenticity of the document.  
External reference: 6CAAC5E6C8BC40DC80A61F23F5091DC5



BKK PENSJONSKASSE  
Årsregnskap og Noter  
2024

Org.nr: 981467574



12



This file is sealed with a digital signature.  
The seal is a guarantee for the authenticity  
of the document.

Document ID:  
6CAAC5E6C8BC40DC80A61F23F5091DC5



BKK Pensjonskasse

## RESULTATREGNSKAP

TEKNISK REGNSKAP		Note	31.12.2024	2023
Tall i hele tusen				
<b>1.</b>	<b>Premieinntekter</b>			
1.1	Forfalte premier, brutto	20	263 327	382 447
1.2	- Avgitte gjenforsikringspremier	21	-96	-107
1.3	Overføring av premiereserve og pensjonskapital mv. fra andre forsikringsforetak/pensjonsforetak	23	67	0
	<b>Sum premieinntekter for egen regning</b>		<b>263 298</b>	<b>382 340</b>
<b>3.</b>	<b>Netto inntekter fra investeringer i investeringsvalgporteføljen</b>			
3.2	Renteinntekt og utbytte mv. på finansielle eiendeler		219 826	177 610
3.4	Verdiendringer på investeringer		260 663	155 463
3.5	Realisert gevinst og tap på investeringer		51 052	46 176
	<b>Sum netto inntekter fra investeringer i investeringsvalgporteføljen</b>		<b>531 541</b>	<b>379 249</b>
<b>5.</b>	<b>Pensjoner mv.</b>			
5.1	Utbetalte pensjoner mv.			
5.1.1	Brutto	22	-209 494	-198 696
	<b>Sum pensjoner mv.</b>		<b>-209 494</b>	<b>-198 696</b>
<b>7.</b>	<b>Resultatførte endringer i forsikringsforpliktelser - særskilt investeringsportefølje</b>			
7.1	Endring i pensjonskapital mv.	18	-134 967	-258 319
7.3	Endring i premiefond, innskuddsfond og fond for regulering av pensjoner mv.	18	-8 594	-13 472
7.4	Endring i andre avsetninger	18	-422 452	-273 431
7.5	Overføring av bufferfond fra andre forsikringselskaper/pensjonsforetak	23	12	0
	<b>Sum resultatførte endringer i forsikringsforpliktelser - særskilt investeringsportefølje</b>		<b>-566 001</b>	<b>-545 222</b>
<b>9.</b>	<b>Forsikringsrelaterte driftskostnader</b>			
9.1	Forvaltningskostnader	24	-7 629	-7 593
9.2	Forsikringsrelaterte administrasjonskostnader	24	-8 949	-7 966
	<b>Sum forsikringsrelaterte driftskostnader</b>		<b>-16 578</b>	<b>-15 559</b>
<b>11.</b>	<b>Resultat av teknisk regnskap</b>	<b>25,26,27</b>	<b>2 767</b>	<b>2 111</b>



This file is sealed with a digital signature.  
The seal is a guarantee for the authenticity  
of the document.

Document ID:  
6CAAC5E6C8BC40DC80A61F23F5091DC5



BKK Pensjonskasse

## RESULTATREGNSKAP

IKKE-TEKNISK REGNSKAP		Note	31.12.2024	2023
Tall i hele tusen				
<b>12.</b>	<b>Netto inntekter fra investeringer i selskapsporteføljen</b>			
12.2	Renteinntekt og utbytte mv. på finansielle eiendeler		16 901	13 850
12.4	Verdiendringer på investeringer		20 041	12 123
12.5	Realisert gevinst og tap på investeringer		3 925	3 601
	<b>Sum netto inntekter fra investeringer i selskapsporteføljen</b>		<b>40 867</b>	<b>29 573</b>
<b>14.</b>	<b>Forvaltningskostnader og andre kostnader knyttet til selskapsporteføljen</b>			
14.1	Forvaltningskostnader	24	-587	-592
14.2	Andre kostnader	24	-569	-471
	<b>Sum forvaltningskostnader og andre kostnader knyttet til selskapsporteføljen</b>		<b>-1 156</b>	<b>-1 063</b>
<b>15.</b>	<b>Resultat av ikke-teknisk regnskap</b>	27	<b>39 711</b>	<b>28 510</b>
<b>16.</b>	<b>Resultat før skattekostnader</b>		<b>42 478</b>	<b>30 621</b>
<b>17.</b>	<b>Skattekostnader</b>	28	<b>-3 120</b>	<b>-4 028</b>
<b>18.</b>	<b>Resultat før andre resultatkomponenter</b>		<b>39 358</b>	<b>26 593</b>
<b>20.</b>	<b>TOTALRESULTAT</b>	27	<b>39 358</b>	<b>26 593</b>
	Avkastning på risikoutjevningsfond	27	-1 907	-1 351
	Overført fra/til egenkapital	27	-37 451	-25 242
	<b>SUM OVERFØRT</b>		<b>-39 358</b>	<b>-26 593</b>



This file is sealed with a digital signature.  
The seal is a guarantee for the authenticity  
of the document.

Document ID:  
6CAAC5E6C8BC40DC80A61F23F5091DC5



BKK Pensjonskasse

### BALANSE

<b>EIENDELER</b>		<b>Note</b>	<b>31.12.2024</b>	<b>31.12.2023</b>
<i>Tall i hele tusen</i>				
<b>EIENDELER I SELSKAPSPORTEFØLJEN</b>				
<b>2. Investeringer</b>				
2.4 Finansielle eiendeler som måles til virkelig verdi				
2.4.1 Aksjer og andeler (inkl. aksjer og andeler målt til kost)	2	205 107	164 166	
2.4.2 Rentebærende verdipapirer	3	251 585	255 681	
2.4.3 Utlån og fordringer	5	5 916	7 645	
2.4.4 Finansielle derivater	4	0	338	
<b>Sum investeringer</b>		<b>462 608</b>	<b>427 830</b>	
<b>3. Fordringer</b>				
3.1 Fordringer knyttet til premieinntekter	8	340	0	
3.2 Andre fordringer	8	9 526	7 279	
<b>Sum fordringer</b>		<b>9 866</b>	<b>7 279</b>	
<b>4. Andre eiendeler</b>				
4.3 Eiendeler ved skatt	28	25 401	28 521	
<b>Sum andre eiendeler</b>		<b>25 401</b>	<b>28 521</b>	
<b>5. Forskuddsbetalte kostnader og opptjente ikke mottatte inntekter</b>	11	<b>172</b>	<b>172</b>	
<b>SUM EIENDELER I SELSKAPSPORTEFØLJEN</b>		<b>498 046</b>	<b>463 803</b>	
<b>EIENDELER I KUNDEPORTEFØLJENE</b>				
<b>8. Investeringer i investeringsvalgporteføljen</b>				
8.3 Finansielle eiendeler som måles til amortisert kost				
8.3.2 Utlån og fordringer	9	4 648	0	
8.4 Finansielle eiendeler som måles til virkelig verdi				
8.4.1 Aksjer og andeler (inkl. aksjer og andeler målt til kost)	2	2 801 255	2 212 259	
8.4.2 Rentebærende verdipapirer	3	3 436 032	3 445 499	
8.4.3 Utlån og fordringer	5	80 800	103 022	
8.4.4 Finansielle derivater	4	0	4 551	
<b>Sum investeringer i investeringsvalgporteføljen</b>		<b>6 322 735</b>	<b>5 765 332</b>	
<b>SUM EIENDELER I KUNDEPORTEFØLJENE</b>		<b>6 322 735</b>	<b>5 765 332</b>	
<b>SUM EIENDELER</b>		<b>6 820 782</b>	<b>6 229 134</b>	



This file is sealed with a digital signature.  
The seal is a guarantee for the authenticity  
of the document.

Document ID:  
6CAAC5E6C8BC40DC80A61F23F5091DC5



BKK Pensjonskasse

## BALANSE

EGENKAPITAL OG FORPLIKTELSE		Note	31.12.2024	31.12.2023
Tall i hele tusen				
<b>10.</b>	<b>Innskutt egenkapital</b>		<b>72 292</b>	<b>72 292</b>
<b>11.</b>	<b>Opptjent egenkapital</b>			
11.1	Risikoutjevningfond		22 283	20 376
11.2	Annen opptjent egenkapital		417 497	380 047
	<b>Sum opptjent egenkapital</b>		<b>439 780</b>	<b>400 422</b>
<b>14.</b>	<b>Forsikringsforpliktelser - særskilt investeringsportefølje</b>			
14.1	Pensjonskapital mv.	17,18	4 478 822	4 343 855
14.2	Bufferfond	17,18	1 180 788	758 336
14.3	Premiefond, innskuddsfond og fond for regulering av pensjoner mv.	17,18,19	634 422	642 765
	<b>Sum forsikringsforpliktelser - særskilt investeringsportefølje</b>		<b>6 294 031</b>	<b>5 744 956</b>
<b>15.</b>	<b>Avsetninger for forpliktelser</b>			
15.2	Forpliktelser ved skatt			
15.2.1	Forpliktelser ved periodeskatt	28	784	792
	<b>Sum avsetninger for forpliktelser</b>		<b>784</b>	<b>792</b>
<b>16.</b>	<b>Forpliktelser</b>			
16.1	Finansielle derivater			
16.1.2	Finansielle derivater, Investeringsvalgporteføljen	4	6 421	0
16.1.3	Finansielle derivater, Selskapsporteføljen	4	470	0
16.2	Forfalte, ikke betalte pensjoner og utløsningsbeløp	10	52	68
16.3	Andre forpliktelser	10	6 950	10 604
	<b>Sum forpliktelser</b>		<b>13 894</b>	<b>10 672</b>
<b>SUM EGENKAPITAL OG FORPLIKTELSE</b>			<b>6 820 782</b>	<b>6 229 134</b>

Bergen, 19. mars 2025

\_\_\_\_\_  
Ketil Konglevoll  
styreleder

\_\_\_\_\_  
Harald Reikvam  
nestleder

\_\_\_\_\_  
Jon Henrik Bruvoll  
styremedlem

\_\_\_\_\_  
May Brit Tømmervik  
styremedlem

\_\_\_\_\_  
Tone Eikeland Solløs  
styremedlem

\_\_\_\_\_  
Lisa Nord Hopland  
styremedlem

\_\_\_\_\_  
Eirik Øren  
styremedlem

\_\_\_\_\_  
Knud Nagell Dahl  
styremedlem

\_\_\_\_\_  
Helle Chernitz Amundsen  
styremedlem

\_\_\_\_\_  
Martin Hølvik  
styremedlem

\_\_\_\_\_  
Ole Marius Gloppestad  
styremedlem

\_\_\_\_\_  
Berit Larsen  
styremedlem

\_\_\_\_\_  
Jeanne Katralen Tjomsland  
styremedlem

\_\_\_\_\_  
Lars Krüger  
daglig leder



This file is sealed with a digital signature.  
The seal is a guarantee for the authenticity  
of the document.

Document ID  
6CAAC5E6C8BC40DC80A61F23F5091DC5



## EGENKAPITALOPPSTILLING

### Egenkapital

Tall i hele tusen

Oppstilling av endringer i egenkapital	Innskutt egenkapital	Opptjent egenkapital			Sum egenkapital
		Risikoutjevningss-fond	Annen opptjent egenkapital	Sum opptjent egenkapital	
<b>Inngående balanse 01.01.2023</b>	<b>72 292</b>	<b>19 025</b>	<b>354 804</b>	<b>373 829</b>	<b>446 121</b>
Resultat før andre inntekter og kostnader			26 593	26 593	26 593
<b>Totalresultat</b>			<b>26 593</b>	<b>26 593</b>	<b>26 593</b>
Overføringer mellom fond		1 351	-1 351	0	0
<b>Utgående balanse 31.12.2023</b>	<b>72 292</b>	<b>20 376</b>	<b>380 047</b>	<b>400 422</b>	<b>472 714</b>
<b>Inngående balanse 01.01.2024</b>	<b>72 292</b>	<b>20 376</b>	<b>380 047</b>	<b>400 422</b>	<b>472 714</b>
Resultat før andre inntekter og kostnader			39 358	39 358	39 358
<b>Totalresultat</b>			<b>39 358</b>	<b>39 358</b>	<b>39 358</b>
Overføringer mellom fond		1 907	-1 907	0	0
<b>Utgående balanse 31.12.2024</b>	<b>72 292</b>	<b>22 283</b>	<b>417 497</b>	<b>439 780</b>	<b>512 073</b>



This file is sealed with a digital signature.  
The seal is a guarantee for the authenticity  
of the document.

Document ID  
6CAAC5E6C8BC40DC80A61F23F5091DC5



BKK Pensjonskasse

## TANTSTRØMOPPSTILLING

Tall i hele tusen

	2024	2023
<b>Kontantstrømmer fra operasjonelle aktiviteter</b>		
Innbeløpt til premiefond/Innbeløpt premie	241 399	317 666
Netto innbetalt ved flytting (inn +/- ut -)	81	0
Finansinntekter	222 826	183 830
Utbetalte pensjoner mv.	-209 494	-198 696
Forsikringsrelaterte driftskostnader, inkl. reassurans	-17 260	-16 258
Andre innbetalinger/utbetalinger	-569	-471
Betalte skatter	-570	-238
Endring i periodiseringer	-5 353	-7 205
<b>Netto kontantstrøm fra operasjonelle aktiviteter</b>	<b>231 060</b>	<b>278 627</b>
<b>Kontantstrømmer fra investeringsaktiviteter</b>		
Netto investert i aksjer og andeler	-274 972	-72 036
Netto investert i obligasjoner og rentepapir	19 961	-355 487
Netto investert i andre finansielle eiendeler	0	0
<b>Netto kontantstrøm fra investeringsaktiviteter</b>	<b>-255 010</b>	<b>-427 524</b>
<b>Kontantstrømmer fra finansieringsaktiviteter</b>		
<b>Netto kontantstrøm fra finansieringsaktiviteter</b>	<b>0</b>	<b>0</b>
Likviditetsbeholdning 1.1.	110 667	259 564
Netto kontantstrøm for perioden	-23 951	-148 897
<b>Likviditetsbeholdning 31.12.</b>	<b>86 716</b>	<b>110 667</b>



This file is sealed with a digital signature.  
The seal is a guarantee for the authenticity  
of the document.

Document ID:  
6CAAC5E6C8BC40DC80A61F23F5091DC5

## NOTER

**NOTE 1 - REGNSKAPSPRINSIPPER**

Regnskapet er avlagt i samsvar med norsk regnskapslov og grunnleggende regnskapsskikk i Norge, samt satt opp i henhold til gjeldende forskrift fastsatt av Finansdepartementet 20. desember 2011 med hjemmel i lov av 17. juli 1998 om årsregnskap m.v.

**Finansielle eiendeler**

Finansielle instrumenter måles og innregnes i samsvar med IFRS 9.

Pensjonskassen klassifiserer sine finansielle eiendeler i følgende kategorier:

Finansielle eiendeler til virkelig verdi over resultatet

Regnskapsprinsipper for pensjonskassens kategorier av finansielle eiendeler beskrives nærmere i de følgende avsnitt.

Pensjonskassen fører forvaltningskostnader etter nettometoden som innebærer at fondskurser ikke korrigeres for administrasjonskostnadene i fondet.

**Finansielle eiendeler som måles til virkelig verdi***Aksjer og andeler (inkl. aksjer og andeler målt til kost)*

Aksjer og andeler med verdiendring over resultatregnskapet og består av investeringer i aksjer, verdipapirfond og aksjer og andeler i selskap med deltakerfastsetting (IS/KS/ANS). Virkelig verdi på børnoterte aksjer og andeler verdsettes til sluttkurs fastsatt av Oslo Børs eller tilsvarende markedsplasser for utenlandske investeringer. Virkelig verdi av øvrige aksjer og andeler fastsettes ved bruk av anerkjente verdsettelsesteknikker.

*Rentebærende verdipapirer*

Rentebærende verdipapirer måles til virkelig verdi med verdiendringer over resultatet og består av investering i obligasjoner, sertifikater og verdipapirfond. Virkelig verdi på noterte investeringer fastsettes til offentlige omsetningskurser. For investeringer hvor det ikke foreligger omsetningskurs, beregnes kursen ut fra avkastningskurven for verdipapirets respektive sektor.

*Finansielle derivater*

Finansielle derivater måles til virkelig verdi med verdiendringer over resultatet. Kategorien inkluderer opsjoner, valuta- og rentederivater. Virkelig verdi av finansielle derivater fastsettes til observerbare markedsverdier. Dersom virkelig verdi ikke kan observeres direkte, estimeres virkelig verdi ved hjelp av matematiske modeller som er allment akseptert for prising av derivater. Finansielle derivater inngår som en integrert del av forvaltningen av aksje- og obligasjonsporteføljene for å oppnå den ønskede avkastnings- og risikoprofil.



This file is sealed with a digital signature.  
The seal is a guarantee for the authenticity  
of the document.

Document ID:  
6CAAC5E6C8BC40DC80A61F23F5091DC5



## **Forvaltning av investerings- og selskapsporteføljen**

Med virkning fra 01.01.2009 forvaltes pensjonskassens midler etter regelverket for kollektivt investeringsvalg. Pensjonskassens eiendeler og avkastning på disse, fordeles prosentvis etter en algoritme som omfatter pensjonskassens egenkapital (selskapsporteføljen) og de forsikringstekniske avsetninger (investeringsvalgporteføljen) før årsoppgjørdisposisjoner.

## **Forsikringsmessige forpliktelser**

De regnskapsmessige avsetningene knyttet til forsikringskontrakter er i utgangspunktet forankret i norsk særlovgivning. I henhold til forskrift om årsregnskap for pensjonsforetak innregner og måler pensjonskassen forsikringsforpliktelsene i samsvar med forsikringsvirksomhetsloven kapittel 3. I overensstemmelse med forsikringsvirksomhetsloven blir pensjonskassens forvaltningskapital delt inn i en kundeportefølje og en selskapsportefølje.

## **Pensjonskapital**

Pensjonskapital er kontantverdien av pensjonskassens samlede fremtidige forsikringsforpliktelser i henhold til de enkelte forsikringsavtaler. Ved beregning av pensjonskapital benyttes dødelighetsgrunnlaget K2013. Administrasjonsreserven er bygget opp i tråd med gjeldende forskrifter og utgjør 4 % av pensjonskapitalen. Pensjonskapitalen er beregnet med en grunnlagsrente på 3 % for opptjening før 1.1.2012, 2,5% for 2012-2014 og 2,0 % for opptjening fra og med 1.1.2015.

## **Erstatningsavsetning**

Erstatningsavsetning er avsetning som skal dekke forpliktelser knyttet til forventede, ikke-meldte, erstatningstilfelle som er inntruffet innen regnskapsårets slutt. Avsetningen inngår i balansenlinjen Pensjonskapital.

## **Bufferfond**

Pensjonskassen kan avsette hele eller deler av overskuddet på avkastningsresultatet til bufferfond utover minstekravet til premiereserve. Bufferfondet kan benyttes til godskriving av kundenes premiefond og til dekning av fremtidig negativt finansresultat og visse typer endringer i det aktuarielle grunnlaget. Midler som er avsatt til bufferfond kan i et senere år tilordnes kontrakten som overskudd.

## **Premiefond**

Premiefondet er innbetalt/opptjente midler som kan benyttes til dekning av fremtidig premie og sikring av reguleringstillegg til pensjoner.

## **Risikoutjevningfond**

Dersom risikoresultatet er positivt, kan inntil 50 % av dette avsettes til risikoutjevningfondet. Dette fondet kan i senere år benyttes til dekning av negativt risikoresultat. Bevegelser i risikoutjevningfondet føres som en resultatdisponering. Risikoutjevningfondet klassifiseres som egenkapital og innregnes og måles i samsvar med forsikringsvirksomhetsloven kapittel 3 med tilhørende forskrift.



This file is sealed with a digital signature.  
The seal is a guarantee for the authenticity  
of the document.

Document ID:  
6CAAC5E6C8BC40DC80A61F23F5091DC5



## **Annet**

### **Valutaomregning av transaksjoner i utenlandsk valuta**

Transaksjoner i utenlandsk valuta omregnes til kursen på transaksjonstidspunktet. Markedsverdi for finansielle eiendeler og pengeposter i utenlandsk valuta omregnes til norske kroner ved å benytte balansedagens kurs.

Valutarisiko knyttet til utenlandske eiendeler er søkt redusert med finansielle derivat.

### **Premieinntekter**

Bruttopremier inntektsføres med de beløp som forfaller i året. Avgitt gjenforsikring fremkommer som egen linje i resultatregnskapet. Periodisering av opptjent premie ivaretas ved avsetning til pensjonskapital i forsikringsfondet.

### **Erstatningsytelser og forsikringstilfeller**

Erstatningsytelser kostnadsføres med forfalte beløp. Ved dødsfall avsettes fulle premiereserver for nye barne- og ektefellepensjoner. Ved uførehendelser avsettes det etter karenperiodens utløp fulle premiereserver for å dekke uførepensjon og premiefritak for alderspensjon, ektefelle- og barnepensjoner. For uførehendelser som kan ha oppstått og hvor karenperioden ikke er avsløpt, avsettes periodens opptjente risikopremie for uførepensjoner som IBNR (inntrufne, ikke rapporterte uføretilfeller).

### **Regnskapsmessig behandling av flytting**

Overføring av premiereserve ved flytting føres for mottatte reserver som premieinntekter og som erstatning for avgitte reserver. Resultatføringen skjer på det tidspunktet risikoen overføres.

Flyttebeløpet inkluderer også andel av bufferfond og årets resultat.

Fratrådte medlemmer flyttes ikke ut av pensjonskassen, men blir stående med oppsatte rettigheter fram til pensjoneringstidspunkt. Flytting skjer således kun når hele bedrifter flytter sine medlemmer over i annen forsikringsordning med tilsvarende vilkår. Hele den opptjente reserve vil da bli overført.

### **Skatt**

Skattekostnadene i resultatregnskapet består av alminnelig inntektsskatt.

Skattekostnad knyttet til alminnelig inntektsskatt består av betalbar skatt og årets endring i balanseført utsatt skatt/skattefordel. Utsatt skattefordel beregnes ut fra skattbare midlertidige forskjeller utenfor fritaksmetoden i selskapsporteføljen.

### **Formueskatt**

Formueskatt i resultatregnskapet fremkommer i Forvaltningskostnader og andre kostnader knyttet til selskapsporteføljen.

Formueskatt beregnes av skattemessig netto formue fastsatt i henhold til skatteloven kapittel 4.



This file is sealed with a digital signature.  
The seal is a guarantee for the authenticity  
of the document.

Document ID:  
6CAAC5E6C8BC40DC80A61F23F5091DC5



Tall i hele tusen

## NOTE 2 - AKSJER OG ANDELER

Tall i hele tusen

### Aksjer og andeler

	Antall	Kostpris	Markedsverdi	Mer/mindre verdi
Austevoll Scafood ASA	160 200	7 326	15 668	8 341
AKVA Group ASA	97 200	6 473	6 610	136
Bonheur ASA	22 600	3 239	5 899	2 660
Borregaard ASA	114 300	8 727	20 848	12 121
DNB Bank ASA	426 000	60 025	96 659	36 635
Elkern ASA	829 000	18 087	14 524	-3 563
Elopak ASA	275 500	7 714	12 453	4 739
Equinor ASA	110 100	19 883	29 221	9 338
Kid ASA	129 600	3 831	17 366	13 536
Lerøy Seafood Group ASA	753 500	22 524	37 042	14 519
Multiconsult ASA	35 600	5 987	7 084	1 098
Norsk Hydro ASA	255 700	9 121	15 991	6 871
Odffell SE ser. A	187 600	6 203	21 912	15 708
Orkla ASA	232 000	15 059	22 817	7 758
SallMar ASA	62 200	16 755	33 619	16 864
Lumi Gruppen AS	280 240	10 236	4 063	-6 173
SpareBank 1 SR-Bank ASA	764 750	50 179	112 112	61 933
Storebrand ASA	236 800	17 489	28 700	11 211
TGS-NOPEC Geophysical Co ASA	218 600	32 097	24 789	-7 308
Veidekke ASA	198 700	20 010	28 255	8 245
Wilh. Wilhelmsen Holding ASA ser	64 300	10 399	26 331	15 931
Yara International ASA	99 100	30 604	29 809	-795
<b>Sum norske aksjer</b>		<b>381 969</b>	<b>611 774</b>	<b>229 805</b>
Sparebanken Vest	426 800	30 249	63 453	33 204
Sparebank 1 SMN	618 424	52 099	112 801	60 702
Sparebanken Møre	422 600	28 836	45 676	16 840
Sparebank 1 Nord-Norge	516 746	33 619	68 895	35 276
SpareBank 1 Sørøst-Norge	340 565	0	0	0
SpareBank 1 Østfold Akerhus	64 000	18 295	28 120	9 825
Sparebanken Øst	250 000	11 512	17 988	6 476
SpareBank 1 Østlandet	255 000	30 408	44 933	14 525
<b>Sum egenkapitalbevis</b>		<b>205 017</b>	<b>381 866</b>	<b>176 849</b>
Subsea 7 SA	158 700	15 072	28 582	13 510
<b>Sum internasjonale aksjer</b>		<b>15 072</b>	<b>28 582</b>	<b>13 510</b>
Nordea Norge Verdi	9 411	44 561	209 727	165 166
DNB Global Enhanced Index F	1 048 938	100 000	117 139	17 139
Storebrand Global Indeks C	83 491	100 000	116 395	16 395
<b>Sum aksjefond norske</b>		<b>244 561</b>	<b>443 261</b>	<b>198 699</b>
Artisan Glob Opportunities	419 022	90 166	156 761	66 595
Danske Invest Global Indeks 2 Class W NOK	1 431 583	143 158	156 185	13 027
Eminence L/O F SRI H2N 0923	9 494	100 000	116 919	16 919
<b>Sum aksjefond internasjonale</b>		<b>333 324</b>	<b>429 864</b>	<b>96 540</b>
DEAS Eiendomsfond Norge I IS	396	245 999	256 931	10 932
DEAS Eiendomsfond Norge I AS	4 003 282	2 493	2 595	102
Storebrand Eiendomsfond Norge KS	386 803 282	471 271	474 124	2 853
<b>Sum eiendomsfond</b>		<b>719 764</b>	<b>733 650</b>	<b>13 887</b>
DnB NOR Private Equity I KS	17 797 500	0	2 359	2 359
DnB NOR Private Equity I GP AS	1 977 500	0	298	298
<b>Sum PE</b>		<b>0</b>	<b>2 657</b>	<b>2 657</b>
VIKING VGO III PA 2021 H2 USD	250 000	214 508	374 707	160 200
<b>Sum Andre fond</b>		<b>214 508</b>	<b>374 707</b>	<b>160 200</b>
<b>Sum aksjer og andeler</b>		<b>2 114 215</b>	<b>3 006 362</b>	<b>892 147</b>

### Risikoprofil aksjer

Pensjonskassen hadde ved utgangen av året en eksponering på 18,2 % mot norske aksjer og 15,3 % mot globale aksjer, medregnet investeringer kategorisert som alternative investeringer. Av den samlede eksponeringen i aksjer på 33,5 %, utgjør type-1 aksjer 28,0 % og type-2 aksjer 5,5 %. Pensjonskassens aksjeinvesteringer er bredt diversifisert og består, i tillegg til aksjefond, av to aktive mandater. Investeringene gjøres iht. kapitalforvaltningsstrategien, og følges opp løpende. Det foretas månedlig rapportering av avkastning og oppfølging av rammer.

### Aksjer og andeler (inkl. aksjer og andeler målt til kost)

Andel selskapsportefølje	205 107
Andel investeringsvalgportefølje	2 801 255
<b>Sum aksjer og andeler</b>	<b>3 006 362</b>



This file is sealed with a digital signature.  
The seal is a guarantee for the authenticity  
of the document.

Document ID:  
6CAAC5E6C8BC40DC80A61F23F5091DC5



Tall i hele tusen

## NOTE 3 - RENTEBAERENDE VERDIPAPIRER

Tall i hele tusen

### Obligasjoner

	Pålydende verdi	Kostpris	Markedsverdi	Mer/mindre verdi	Påløpte renter
Stat- og statgaranterte	138 000	137 036	138 871	-1 635	3 470
Bank og kredittforetak	1 541 000	1 526 118	1 542 655	-9 595	26 132
Kommune/Fylkeskommune	50 000	44 303	46 565	1 542	720
Andre utstedere	1 279 000	1 268 393	1 276 181	-13 812	21 600
<b>Sum obligasjoner</b>	<b>3 008 000</b>	<b>2 975 851</b>	<b>3 004 271</b>	<b>-23 501</b>	<b>51 921</b>

Beholdningen er bokført og verdsett til observert markedsverdi. Porteføljene forvaltes av DNB Asset Management.

### Obligasjonsfond

	Pålydende verdi	Kostpris	Markedsverdi	Mer/mindre verdi	Påløpte renter
Storebrand Norsk Kreditt IG D	657	648 875	683 346	34 471	0
<b>Sum obligasjonsfond</b>	<b>657</b>	<b>648 875</b>	<b>683 346</b>	<b>34 471</b>	<b>0</b>
<b>Sum rentebærende verdipapirer</b>	<b>3 008 657</b>	<b>3 624 725</b>	<b>3 687 617</b>	<b>10 970</b>	<b>51 921</b>

### Rentebærende verdipapirer

Andel selskapsportefølje	251 585
Andel investeringsvalgportefølje	3 436 032
<b>Sum rentebærende verdipapirer</b>	<b>3 687 617</b>

## NOTE 4 - FINANSIELLE DERIVATER

Tall i hele tusen

Type	Markedsverdi	Påløpte renter	SUM
NOK IRS, 4Y v 6M, 3.91, 11102022	-297 677	-2 509	-300 186
NOK IRS, 4Y v 6M, 3.91, 11102022	300 052	3 114	303 166
NOK IRS, 7Y vs 6M, 3.775, 281022	-246 547	-1 573	-248 120
NOK IRS, 7Y vs 6M, 3.775, 281022	250 049	1 999	252 048
Påløpte renter	0	-16	-16
<b>Sum Renteswap</b>	<b>5 876</b>	<b>1 015</b>	<b>6 891</b>

**Sum finansielle derivater** 5 876 1 015 6 891

### Totalt finansielle derivater

Andel selskapsportefølje	470
Andel investeringsvalgportefølje	6 421
<b>Sum finansielle derivater</b>	<b>6 891</b>

## NOTE 5 - UTLÅN OG FORDRINGER

Tall i hele tusen

2024

Bankinnskudd	86 716
<b>Sum utlån og fordringer</b>	<b>86 716</b>
Andel selskapsportefølje	5 916
Andel investeringsvalgportefølje	80 800
<b>Sum utlån og fordringer</b>	<b>86 716</b>

Bundne midler på skattetrekkskontoen utgjorde TNOK 5 787 per 31.12.2024.

## NOTE 6 - HIERARKIET, FINANSIELLE INSTRUMENTER MÅLT TIL VIRKELIG VERDI OVER RESULTAT

Tall i tusen

	Balansført verdi per 31.12	Nivå 1 Børsnoterte priser	Nivå 2 Observert input	Nivå 3 Ikke observert input
Aksjer og andeler	3 006 362	1 022 222	1 247 833	736 307
Rentebærende verdipapirer	3 687 617	138 871	3 548 746	0
Bank	86 716	0	86 716	0
Derivater	6 891	0	6 891	0
<b>Totalt</b>	<b>6 787 586</b>	<b>1 161 092</b>	<b>4 890 186</b>	<b>736 307</b>



This file is sealed with a digital signature. The seal is a guarantee for the authenticity of the document.

Document ID  
6CAAC5E6C8BC40DC80A61F23F5991DC5



Tall i hele tusen

## NOTE 7 - FINANSIELL RISIKO

Kategoriseringen er basert på regelverket for forenklet solvenskapitaldeknning. Gjennomlysning av fond er gjort der data er tilgjengelig.

### Finansiell risiko

Finansiell risiko er knyttet til investeringer i aksjer, rentebærende verdipapirer, eiendomsfond og PE-Fond. Investeringer foretas i verdipapirfond og diskresjonært forvaltede porteføljer. Den finansielle risikoen omfatter markeds-, rente-, kreditt-, valuta- og likviditetsrisiko. Gjeldende finansstrategi setter rammer for den løpende risikotagningen.

### Markedsrisiko

Pensjonskassens største risiko anses å være markedsrisiko, dvs. risikoen for tap på investeringene. Markedsrisikoen knyttet til pensjonskassens investeringer estimeres ved bruk av definerte stressparametere for hver aktivklasse samt forutsetninger om hvordan utviklingen i de ulike aktivklassene samvarierer.

### Renterisiko

Pensjonskassen har ved utgangen av året investeringer i rentebærende papirer på MNOK 3 688. Pensjonskassen hadde en moderat renterisiko ved utgangen av året. Markedsverdivektet durasjon er på 3,1 år. Porteføljeverdien vil falle med MNOK 113 ved et parallelt skift i rentekurven på +1 %. Verdien vil stige tilsvarende ved et rentefall. Pensjonskassens reelle renterisiko må imidlertid sees sammen med pensjonsforpliktelsene. Forpliktelsene øker med et rentefall. Samlet renterisiko overvåkes bl.a. gjennom stresstestberegningene som viser at et rentefall vil svekke den finansielle stillingen. Pensjonskassen har tatt i bruk renteswaper for å begrense risikoen knyttet til et stort fall i rentenivået.

### Kreditrisiko

Pensjonskassens kredittrisiko anses som moderat. Kredittrisikoen styres gjennom rammer for største engasjement og rating. Pensjonskassen hadde ved utgangen av året kun eksponering mot norske rentebærende papirer. Hovedtyngden av pensjonskassens renteinvesteringer skal være innenfor investment grade. Pensjonskassens renteinvesteringer, innenfor investment grade, utgjorde ved utgangen av året 90 %, eksponering mot statsobligasjoner utgjorde 0 %. Øvrig eksponering er mot ansvarlige lån og ikke ratede papirer. Premien innbetales forskuddsvis eller dekkes fra premiefondet slik at pensjonskassens kredittrisiko mot foretakene den er opprettet for, anses å være liten.

### Valutarisiko

Valutarisiko består av risikoen for tap når valutakursene endres. Inntil 10 % av renteporteføljen kan ha valutaeksponering. Valutasikring av utenlandske aksjeplasseringer vurderes løpende. Pensjonskassen har per utgangen av året en valutaeksponering på 11 % av forvaltningskapitalen.

### Likviditetsrisiko

Likviditetsrisikoen i pensjonskassen vurderes som lav, da en til enhver tid har kortsiktige plasseringer som overstiger kortsiktige forpliktelser. Plasseringene anses å være tilstrekkelig likvid. Pensjonskassen har i tråd med gjeldende forskrift, utarbeidet en egen likviditetsstrategi.

## NOTE 8 - FORDRINGER

Tall i hele tusen

	2024	2023
Premiefordringer	340	0
Fordring på selskap	2 068	0
Fordring forvalter	7 458	7 279
<b>Sum fordringer</b>	<b>9 866</b>	<b>7 279</b>

## NOTE 9 - UTLÅN OG FORDRINGER

Tall i hele tusen

	2024	2023
Premiefordringer i investeringsvalgporteføljen	4 648	0
<b>Sum fordringer</b>	<b>4 648</b>	<b>0</b>

## NOTE 10 - AVSETNING FOR FORPLIKTELSE

Tall i hele tusen

	2024	2023
Uhevet pensjon	52	68
Forskuddstrekk	5 688	5 090
Arbeids giveravgift	17	17
Andre trekk	6	0
Leverandørgjeld	592	230
Gjeld til forvalter	647	5 266
<b>Sum forpliktelser</b>	<b>7 002</b>	<b>10 672</b>

## NOTE 11 - FORSKUDDSBETALTE KOSTNADER OG MOTTATTE IKKE OPPTJENTE INNTEKTER

Tall i hele tusen

	2024	2023
Forskuddsbetalte kostnader	172	172
<b>Sum påløpte kostnader og mottatte ikke opptjente inntekter</b>	<b>172</b>	<b>172</b>



This file is sealed with a digital signature.  
The seal is a guarantee for the authenticity  
of the document.

Document ID:  
6CAAC5E6C8BC40DC80A61F23F5091DC5



Tall i hele tusen

## NOTE 12 - SOLVENSMARGIN

Tall i hele tusen

	2024	2023
Innskutt kjernekapital	72 292	72 292
Opptjent egenkapital	417 497	380 047
Fradrag urealisert verdi selskapsportefølje	-64 059	-44 599
<b>Netto ansvarlig kapital</b>	<b>425 731</b>	<b>407 740</b>
50% av risikoutjevningfond	11 142	10 188
50% av bufferfond	590 394	379 168
<b>Sum annen solvensmarginkapital</b>	<b>601 535</b>	<b>389 356</b>
<b>Solvensmarginkapital</b>	<b>1 027 266</b>	<b>797 095</b>
<b>Minstekrav til solvensmargin</b>	<b>226 685</b>	<b>213 123</b>
Samlet solvensmarginkapital i % av solvensmarginkrav	453 %	374 %

## NOTE 13 - SOLVENSKAPITAL OG SOLVENSKAPITALKRAV

Tall i hele tusen

	2024	2023
<b>SOLVENSKAPITAL</b>		
Innskutt egenkapital	72 292	72 292
Opptjent egenkapital	417 497	380 047
Fradrag - eiendeler ved skatt (utsatt skattefordel)	-25 401	-28 521
Justering i avsetninger	-188 821	-172 349
Effekt av overgangsregelen	94 410	96 946
<b>Sum kapital gruppe 1</b>	<b>369 978</b>	<b>348 415</b>
Risikoutjevningfond	22 283	20 376
<b>Sum kapital gruppe 2</b>	<b>22 283</b>	<b>20 376</b>
Eiendeler ved skatt (utsatt skattefordel)	25 401	28 521
<b>Sum kapital gruppe 3</b>	<b>25 401</b>	<b>28 521</b>
Bufferfond	1 180 788	758 336
Premiefond for ytelsesbasert foretakspensjon med investeringsvalg	634 422	642 765
Korreksjon, beste estimat for død og uførhet som gir buffer	0	0
<b>Samlet ansvarlig kapital</b>	<b>2 232 872</b>	<b>1 798 413</b>
<b>Samlet ansvarlig kapital uten overgangsregelen</b>	<b>2 138 461</b>	<b>1 701 467</b>

## SOLVENSKAPITALKRAV

Markedsrisiko	1 442 890	1 133 836
Livsforsikringsrisiko	86 052	93 275
Motpartsrisiko	2 788	3 934
Korrelasjonseffekter	-64 230	-69 325
Operasjonell risiko	28 323	25 852
Tapsabsorbering i utsatt skatt	-224 374	-178 136
<b>Samlet solvenskapitalkrav</b>	<b>1 271 450</b>	<b>1 009 437</b>

<b>Overskudd/underskudd (+/-) av ansvarlig kapital</b>	<b>961 421</b>	<b>788 977</b>
Solvenskapitaldekning	176 %	178 %

Uten overgangsregelen		
<b>Overskudd/underskudd (+/-) av ansvarlig kapital</b>	<b>867 011</b>	<b>692 030</b>
Solvenskapitaldekning	168 %	169 %

## NOTE 14 - KAPITALAVKASTNING

	2024	2023	2022	2021	2020
<b>Kapitalavkastning på investeringsvalgporteføljen</b>					
Verdijustert avkastning	9,0 %	6,8 %	-1,7 %	11,5 %	7,7 %
Realisert avkastning	9,0 %	6,8 %	-1,7 %	11,5 %	7,7 %
<b>Kapitalavkastning på selskapsporteføljen</b>					
Verdijustert avkastning	9,0 %	6,8 %	-1,7 %	11,5 %	7,7 %
Realisert avkastning	9,0 %	6,8 %	-1,7 %	11,5 %	7,7 %

Da pensjonskassen har felles forvaltning vil verdijustert avkastning være like for investeringsvalg- og selskapsporteføljen.



This file is sealed with a digital signature.  
The seal is a guarantee for the authenticity  
of the document.

Document ID:  
6CAAC5E6C8BC40DC80A61F23F5091DC5



Tall i hele tusen

## NOTE 15 - BESKRIVELSE AV PENSJONSORDNINGENE

BKK Pensjonskasse forvaltet i 2024 ytelsepensjonsordninger for følgende selskaper: Eviny AS, Eviny Digital AS, Eviny Solutions AS, Eviny Marked AS, Eviny Fornybar AS, BKK AS, Eviny Terno AS, Validér AS, Elmera Group ASA, Fjordkraft AS, Eviny Elektrifisering AS, Tafjord Kraft AS, Tafjord Kraftproduksjon AS, Tafjord Kraftvarme AS, Tafjord Connect AS, Sognekraft AS, Sognekraft Produksjon AS, Sygnir AS, Vestavind Offshore AS, Linja AS, Sunnhordland Kraftlag AS, Sogn og Fjordane Energi AS, SFE Produksjon AS og Wattn AS.

Alle selskapene har lukket sine ytelsepensjonsordninger tidligere. Ansatte etter lukningsdato har innskuddspensjon. Mange ansatte har i tidligere omdanningsprosesser valgt å gå over til innskuddspensjon. Fra 2020 er alle aktive født i 1963 og senere overført til en innskuddspensjonsordning.

**Pensjonsordningen er en bruttoordning, tilsvarende de ordningene som gjelder i kommunal sektor.**

Pensjonskassens ytelser er alders-, uføre-, etterlatte- og barnepensjon. Pensjonene reguleres i henhold til regelverket for offentlig pensjon. Ordningen finansieres ved at medlemmene innbetaler 2% av pensjonsgrunnlaget. Det øvrige premiebehovet dekkes av selskapene.

Antall medlemmer i pensjonsordningene fordeler seg på:

Premiebetalende	140
Uførepensjonister	97
Øvrige pensjonsmottagere	1 604
Oppsatte rettigheter/Pensjonskapitalbevis	2 980
<b>Totalt antall</b>	<b>4 821</b>

## NOTE 16 - VIRKNINGEN AV ENDRINGER I FORUTSETNINGER I PENSJONSORDNINGEN

Effekten av en umiddelbar 25 prosent økning i uførehypptilførselen vil med dagens bestand innebære en belastning på 1,7 millioner kroner på årets risikoresultat. Effekten av en permanent økning på 15 prosent i uførehypptilførselen vil være en økning i pensjonskapitalen på 5,6 millioner kroner. Tilsvarende vil en permanent 10 prosent reduksjon i dødeligheten med dagens bestand innebære en økning i pensjonskapitalen på 85,9 millioner kroner.

## NOTE 17 - FORSIKRINGSFORPLIKTELSE

Forsikringsforpliktelser fordelt på hovedbransje og delbransje

Tall i hele tusen

	Hovedbransje 1)	Delbransje 2)
Premiereserve mv.	4 478 822	4 478 822
Bufferfond	1 180 788	1 180 788
Pensjonskapital, innskuddsfond og fond for regulering av pensjo	634 422	634 422
<b>Sum forsikringsforpliktelser</b>	<b>6 294 031</b>	<b>6 294 031</b>

1) Kollektiv pensjons- forsikring for kommuner, herunder institusjoner med lignende pensjonsplaner  
2) Foretakspensjonspensjonsordninger med investeringsvalg

## NOTE 18 - ENDRINGER I FORSIKRINGSMESSIGE FORPLIKTELSE

Tall i hele tusen

Ytelse med investeringsvalg

	Pensjonskapital	Bufferfond	Premiefond
<b>1. Inngående balanse</b>	<b>4 343 855</b>	<b>758 336</b>	<b>642 765</b>
2. Resultatførte endringer i forsikringsforpliktelser			
2.1. Netto resultatførte avsetninger	134 967	422 452	0
2.2. Avkastningsresultat tilordnet kontrakter med garanterte ytelser	0	0	0
2.3. Risikoresultat tilordnet forsikringskontraktene	0	0	8 588
<b>Sum resultatførte endringer i forsikringsforpliktelser</b>	<b>134 967</b>	<b>422 452</b>	<b>8 588</b>
3. Ikke resultatførte endringer i forsikringsforpliktelser			
3.1. Overføringer mellom fond	0	0	0
3.2. Overføringer til/fra pensjonsforetaket	0	0	-16 932
<b>Sum ikke resultatførte endringer i forsikringsforpliktelser</b>	<b>0</b>	<b>0</b>	<b>-16 932</b>
<b>4. Utgående balanse</b>	<b>4 478 822</b>	<b>1 180 788</b>	<b>634 422</b>



This file is sealed with a digital signature. The seal is a guarantee for the authenticity of the document.

Document ID:  
6CAAC5E6C8BC40DC80A61F23F5091DC5



Tall i hele tusen

## NOTE 19 - PREMIEFOND

Tall i hele tusen	2024	2023	2022
<b>Premiefond 01.01.</b>	<b>642 765</b>	<b>756 278</b>	<b>976 813</b>
Innbetalt til premiefond	241 399	255 462	180 077
Overført fra andre ordninger	8	0	6 169
Belastet premie	-263 327	-382 447	-255 604
Fordring premie	4 988	0	62 203
Frigjort premiereserve ny offentlig tjenestepensjon	0	0	0
Resultat tilordnet kontrakter med garanterte ytelser	8 588	13 472	20 212
Til dekning av negativ renteresultat	0	0	-233 592
<b>Premiefond 31.12.</b>	<b>634 422</b>	<b>642 765</b>	<b>756 278</b>

### Fordeling av premiefond per 31.12 per medlemselskap

	2024	2023	2022
Elmera Group ASA	8 263	9 779	16 662
BKK AS	193 974	207 437	236 814
Eviny AS	71 192	71 103	103 668
Eviny Digital AS	22 041	19 893	17 973
Eviny Elsikkerhet AS	0	6 134	8 297
Eviny Elektrifisering AS	3 154	3 698	4 438
Eviny Fornybar AS	89 929	90 572	102 984
Eviny Marked AS	437	777	3 744
Eviny Solutions AS	12 199	11 021	13 977
Eviny Termo AS	1 631	1 355	1 769
Fjordkraft AS	27 321	22 050	23 952
Linja AS	89 226	72 043	84 362
SFE Produksjon AS	14 557	23 335	21 681
Sogn og Fjordane Energi AS	189	526	2 221
Sognekraft Produksjon AS	2 091	4 299	5 489
Sognekraft AS	3 170	2 749	2 828
Sunnhordland Kraftlag AS	38 306	37 377	44 281
Sygnir AS	9 208	9 313	10 189
Tafjord Connect AS	3 377	3 088	0
Tafjord Kraft AS	13 521	12 719	14 636
Tafjord Kraftproduksjon AS	15 766	17 989	18 979
Tafjord Kraftvarme AS	4 413	2 714	4 143
Validér AS	371	316	523
Vestavind Offshore AS	947	672	0
Wattn AS	9 139	11 810	12 668
<b>Premiefond 31.12.</b>	<b>634 422</b>	<b>642 765</b>	<b>756 278</b>

## NOTE 20 - SPESIFIKASJON AV PREMIEINNTEKTER

Tall i hele tusen	2024	2023
Premie	254 512	374 058
Kostnadspremie	8 814	8 389
<b>Sum forfalt premie</b>	<b>263 327</b>	<b>382 447</b>

## NOTE 21 - GJENFORSIKRING

For 2024 var det inngått katastrofereassuransavtale med Arch Re. Forsikringen dekker utbetalinger ved død og uforhet forårsaket av én hendelse der to eller flere personer dør eller blir ufør. Forsikringen gjelder dersom erstatningene overstiger 7,5 MNOK. Øvre grense er 75 MNOK per skadebegivenhet. Maksimal nettoskade pr. medlem er 5 MNOK. Premie for 2024 er 96 TNOK.

## NOTE 22 - SPESIFIKASJON AV UTBETALTE PENSJONER

Tall i hele tusen	2024	2023
Alderspensjoner	143 939	132 083
AFP	40 076	35 516
Uførepensjoner	4 963	5 720
Ektefellepensjoner	29 665	28 474
Barnpensjoner	327	320
Alderspensjon utbetalt av andre	0	0
Refusjoner	0	-38
Samordning pensjoner	-9 476	-3 378
<b>Sum pensjoner</b>	<b>209 494</b>	<b>198 696</b>

## NOTE 23 - TILFLYTTING FRA ANDRE PENSJONSINNETNINGER

Tall i hele tusen	2024	2023
Pensjonskapital overført fra andre	67	0
Bufferfond overført fra andre	12	0
<b>Sum overført fra andre pensjonsinnetninger</b>	<b>79</b>	<b>0</b>

Det var en person som ble overført fra KLP til BKK Pk (Sygnir) pr 1.1.2024.



This file is sealed with a digital signature.  
The seal is a guarantee for the authenticity  
of the document.

Document ID:  
6CAAC5E6C8BC40DC80A61F23F5091DC5



Tall i hele tusen

## NOTE 24 - FORVALTNINGS- OG ADMINISTRASJONSKOSTNADER

Tall i hele tusen	2024	2023
<b>Investeringsvalgportefølje</b>		
Honorar til forvalter	7 629	7 593
Kontingenter	332	290
Administrasjonshonorar	7 787	7 005
Styrehonorar inkl. aga	137	137
Honorar lovpålagt revisjon inkl.mva*	398	193
Honorar revisor andre tjenester utenfor revisjon inkl. mva	0	0
Honorar interrevisjon inkl. mva	103	103
Betalingsformidling	41	63
Andre administrative kostnader	151	176
<b>Sum administrasjonskostnader investeringsvalgportefølje</b>	<b>16 578</b>	<b>15 559</b>
*Av beløpet gjelder TNOK 221 a-konto for revisjon 2024		
<b>Selskapsportefølje</b>		
Honorar til forvalter	587	592
Andre kostnader	569	471
<b>Sum administrasjonskostnader selskapsportefølje</b>	<b>1 156</b>	<b>1 063</b>

## NOTE 25 - BRANSJEANALYSE MV. - RESULTAT AV TEKNISK REGNSKAP

Resultat av teknisk regnskap fordelt på hovedbransje  
Tall i hele tusen

	Hovedbransje 1)	Delbransje 2)
1. Premieinntekter for egen regning	263 298	263 298
3. Netto inntekter fra investeringer i investeringsvalgporteføljen	531 541	531 541
5. Pensjoner mv.	-209 494	-209 494
7. Resultatførte endringer i forsikringsforpliktelse – særskilt investeringsportefølje	-566 001	-566 001
9. Forsikringsrelaterte driftskostnader	-16 578	-16 578
<b>11. Resultat av teknisk regnskap</b>	<b>2 767</b>	<b>2 767</b>

1) Kollektiv pensjons- forsikring for kommuner, herunder institusjoner med lignende pensjonsplaner  
2) Foretakspensjonspensjonsordninger med investeringsvalg

## NOTE 26 - BRANSJEANALYSE MV. - RESULTATANALYSE

Resultatanalyse fordelt på hovedbransje og delbransje  
Tall i hele tusen

	Hovedbransje 1)	Delbransje 2)
Avkastningsresultat	424 347	424 347
Risikoresultat (forsikringsteknisk resultat), ekskl. fortjenesteelement	8 588	8 588
Administrasjonsresultat	860	860
<b>Resultat av teknisk regnskap før kundefordeling</b>	<b>433 795</b>	<b>433 795</b>
Midler tilordnet forsikringskontraktene	-431 028	-431 028
<b>Resultat av teknisk regnskap</b>	<b>2 767</b>	<b>2 767</b>

1) Kollektiv pensjons- forsikring for kommuner, herunder institusjoner med lignende pensjonsplaner  
2) Foretakspensjonspensjonsordninger med investeringsvalg



This file is sealed with a digital signature.  
The seal is a guarantee for the authenticity  
of the document.

Document ID:  
6CAAC5E6C8BC40DC80A61F23F5091DC5



Tall i hele tusen

## NOTE 27 - RESULTATANALYSE OG OVERSKUDDDELING

Tall i hele tusen	2024	2023
<b>Risikoresultat</b>		
<b>Uførhet</b>		
Risikopremie etter grunnlaget	6 609	7 677
Reserveavsetning	-568	-3 040
<b>Resultat uførhetsrisiko</b>	<b>6 041</b>	<b>4 636</b>
<b>Dødsrisiko</b>		
Risikopremie etter grunnlaget	15 224	14 305
Reserveavsetning	-11 115	-14 218
<b>Resultat dødsrisiko</b>	<b>4 109</b>	<b>87</b>
<b>Opplevelsesrisiko</b>		
Dødelighetsarv etter grunnlaget	-58 363	-54 631
Reserveavsetning (frigjort)	52 614	64 884
<b>Resultat opplevelsesrisiko</b>	<b>-5 750</b>	<b>10 254</b>
<b>Risikoresultat før reassurans</b>	<b>4 400</b>	<b>14 978</b>
Reassurans premie	-96	-107
<b>Reassuransresultat</b>	<b>-96</b>	<b>-107</b>
<b>Netto risikoresultat etter reassurans</b>	<b>4 305</b>	<b>14 871</b>
Endring i erstatningsreserve	1 200	1 200
Annet	3 083	-2 599
<b>Risikoresultat</b>	<b>8 588</b>	<b>13 472</b>
<b>Renteresultat</b>		
Netto finansinntekter	531 541	379 249
Garanterte renter reserve	-107 194	-104 466
<b>Renteresultat</b>	<b>424 347</b>	<b>274 782</b>
<b>Kostnadsresultat</b>		
Innbetalt premie	8 814	8 389
Frigjort v/utbetalinger m.v.	8 623	7 930
Faktiske adm.kostnader	-16 578	-15 559
<b>Administrasjonsresultat</b>	<b>860</b>	<b>760</b>

Styret i pensjonskassen har besluttet at bokførte inntekter i årsregnskapet fra investeringer i fond, skal føres etter nettoprinsippet, dvs. etter fradrag for forvaltningskostnadene. Pensjonskassens pristarif for kapitalforvaltning inkluderer derfor ikke forvaltningskostnader i investerte fondsandeler.

	433 795	289 014
<b>Samlet resultat</b>		
Disponering av tekniske resultater		
til/fra premiefond	-8 588	-13 472
til/fra bufferfond	-422 440	-273 431
<b>Resultat teknisk regnskap etter disponeringer over resultat</b>	<b>2 767</b>	<b>2 111</b>
Teknisk resultat fra regnskap	2 767	2 111
Ikke-teknisk resultat	39 711	28 510
<b>Resultat før skatt</b>	<b>42 478</b>	<b>30 621</b>
Skattekostnad	-3 120	-4 028
<b>Totalt resultat</b>	<b>39 358</b>	<b>26 593</b>
Disponert til/fra risikoutjevningsfond	-1 907	-1 351
Disponert til/fra egenkapital	-37 451	-25 242

## NOTE 28 - SKATT

Tall i hele tusen	2024	2023
<b>Grunnlag for skattekostnad, endring i utsatt skatt og betalbar skatt</b>		
Resultat før skattekostnader	42 478	30 621
+/- Permanente forskjeller	-27 420	-7 063
+/- Verdiendringer investeringer selskapsporteføljen	0	-12 123
Benyttet fremførbart underskudd	-15 058	-11 435
<b>= Grunnlag for årets skattekostnad</b>	<b>0</b>	<b>0</b>
Forskjeller som inngår i grunnlag utsatt skatt/skattefordel	-348	-1 389
Fremførbart underskudd	115 805	131 029
<b>= Grunnlag for årets utsatt skatt</b>	<b>115 457</b>	<b>129 640</b>
<b>Beregnet utsatt skattefordel</b>	<b>25 401</b>	<b>28 521</b>
<b>Grunnlag formueskatt</b>	<b>261 504</b>	<b>264 118</b>
<b>Formueskatt</b>	<b>785</b>	<b>792</b>
Årets avsatte betalbare skatt	0	0
Endring utsatt skatt (+)/ utsatt skattefordel (-)	-3 120	-4 028
<b>Årets skattekostnad</b>	<b>-3 120</b>	<b>-4 028</b>
Formueskatt	785	792
<b>Sum betalbar skatt</b>	<b>785</b>	<b>792</b>



This file is sealed with a digital signature. The seal is a guarantee for the authenticity of the document.

Document ID  
6CAAC5E6C8BC40DC80A61F23F5091DC5



Tall i hele tusen

## NOTE 29 - TRANSAKSJONER MED NÆRSTÅENDE PARTER

Pensjonskassen har mottatt innbetaling til premiefond/premie fra sine medlemskap i 2024 på TNOK 241 399:

Elmera Group ASA	1862
BKK AS	67 632
Eviny AS	24 045
Eviny Digital AS	5 401
Eviny Elektrifisering AS	996
Eviny Marked AS	442
Eviny Solutions AS	11 141
Eviny Fornybar AS	31 902
Eviny Termo AS	1 235
Fjordkraft AS	16 602
Linja AS	32 044
SFE Produksjon AS	5 733
Sogn og Fjordane Energi AS	5 502
Sognekraft Produksjon AS	501
Sognekraft AS	1 162
Sunnhordland Kraftlag AS	13 207
Sygnir	4 020
Tafjord Connect AS	1 449
Tafjord Kraft AS	4 476
Tafjord Kraftproduksjon AS	4 458
Tafjord Kraftvarme AS	3 976
Validér AS	622
Vestavind Offshore AS	295
Wattn AS	2 696
<b>Sum</b>	<b>241 399</b>

## NOTE 30 - ANSATTE, YTELSER OG LÅN TIL LEDENDE PERSONER

Pensjonskassen hadde ingen ansatte i 2024.

Honorar til styremedlemmer for 2024 utgjorde TNOK 120.

Styrehonorar er utbetalt til:

Jon Henrik Bruvoll	Styremedlem	120
--------------------	-------------	-----

Administrasjonshonorar til Gabler Pensjonstjenester AS inkluderer arbeid utført av daglig leder i pensjonskassen. Daglig leder er ansatt i Gabler Pensjonstjenester AS og mottar ikke godtgjørelse direkte fra pensjonskassen.

Ingen medlemmer i styret eller andre har avtale om bonus, lån, overskuddsdeling, opsjoner eller andre fordeler fra pensjonskassen, ut over styrehonorar og ytelser fra tjenestepensjonsordningen som pensjonskassen administrerer.



This file is sealed with a digital signature.  
The seal is a guarantee for the authenticity  
of the document.

Document ID:  
6CAAC5E6C8BC40DC80A61F23F5091DC5



# Deloitte.

Deloitte AS  
Dronning Eufemias gate 14  
Postboks 221  
NO-0103 Oslo  
Norway

+47 23 27 90 00  
www.deloitte.no

Til styret i BKK Pensjonskasse

## UAVHENGIG REVISORS BERETNING

### Konklusjon

Vi har revidert årsregnskapet for BKK Pensjonskasse som består av balanse per 31. desember 2024, resultatregnskap, egenkapitaloppstilling, kontantstrømpoppstilling for regnskapsåret avsluttet per denne datoen og noter til årsregnskapet, herunder et sammendrag av viktige regnskapsprinsipper.

Etter vår mening

- oppfyller årsregnskapet gjeldende lovkrav, og
- gir årsregnskapet et rettviseende bilde av selskapets finansielle stilling per 31. desember 2024 og av dets resultater og kontantstrømmer for regnskapsåret avsluttet per denne datoen i samsvar med regnskapslovens regler og god regnskapsskikk i Norge.

### Grunnlag for konklusjonen

Vi har gjennomført revisjonen i samsvar med International Standards on Auditing (ISA-ene). Våre oppgaver og plikter i henhold til disse standardene er beskrevet nedenfor under *Revisors oppgaver og plikter ved revisjonen av årsregnskapet*. Vi er uavhengige av selskapet i samsvar med kravene i relevante lover og forskrifter i Norge og International Code of Ethics for Professional Accountants (inkludert internasjonale uavhengighetsstandarder) utstedt av International Ethics Standards Board for Accountants (IESBA-reglene), og vi har overholdt våre øvrige etiske forpliktelser i samsvar med disse kravene. Innhentet revisjonsbevis er etter vår vurdering tilstrekkelig og hensiktsmessig som grunnlag for vår konklusjon.

### Øvrig informasjon

Styret og daglig leder (ledelsen) er ansvarlige for informasjonen i årsberetningen og annen øvrig informasjon som er publisert sammen med årsregnskapet. Øvrig informasjon omfatter informasjon i årsrapporten, bortsett fra årsregnskapet og den tilhørende revisjonsberetningen. Vår konklusjon om årsregnskapet ovenfor dekker verken informasjonen i årsberetningen eller annen øvrig informasjon.

I forbindelse med revisjonen av årsregnskapet er det vår oppgave å lese årsberetningen og annen øvrig informasjon. Formålet er å vurdere hvorvidt det foreligger vesentlig inkonsistens mellom årsberetningen, annen øvrig informasjon og årsregnskapet og den kunnskap vi har opparbeidet oss under revisjonen av årsregnskapet, eller hvorvidt informasjon i årsberetningen og annen øvrig informasjon ellers fremstår som vesentlig feil. Vi har plikt til å rapportere dersom årsberetningen eller annen øvrig informasjon fremstår som vesentlig feil. Vi har ingenting å rapportere i så henseende.

Basert på kunnskapen vi har opparbeidet oss i revisjonen, mener vi at årsberetningen

- er konsistent med årsregnskapet og
- inneholder de opplysninger som skal gis i henhold til gjeldende lovkrav.

Deloitte AS and Deloitte Advokatfirma AS are the Norwegian affiliates of Deloitte NSE LLP, a member firm of Deloitte Touche Tohmatsu Limited, a UK private company limited by guarantee ("DTTL"). DTTL and each of its member firms are legally separate and independent entities. DTTL and Deloitte NSE LLP do not provide services to clients. Please see [www.deloitte.com/about](http://www.deloitte.com/about) to learn more about our global network of member firms.

Deloitte Norway conducts business through two legally separate and independent limited liability companies; Deloitte AS, providing audit, consulting, financial advisory and risk management services, and Deloitte Advokatfirma AS, providing tax and legal services.

Registrert i Foretaksregisteret  
Medlemmer av Den norske  
Revisorforening  
Organisasjonsnummer: 980 211 282



## Deloitte.

Uavhengig revisors beretning  
BKK Pensjonskasse

### *Ledelsens ansvar for årsregnskapet*

Ledelsen er ansvarlig for å utarbeide årsregnskapet og for at det gir et rettviseende bilde i samsvar med regnskapslovens regler og god regnskapsskikk i Norge. Ledelsen er også ansvarlig for slik internkontroll som den finner nødvendig for å kunne utarbeide et årsregnskap som ikke inneholder vesentlig feilinformasjon, verken som følge av misligheter eller utilsiktede feil.

Ved utarbeidelsen av årsregnskapet må ledelsen ta standpunkt til selskapets evne til fortsatt drift og opplyse om forhold av betydning for fortsatt drift. Forutsetningen om fortsatt drift skal legges til grunn for årsregnskapet så lenge det ikke er sannsynlig at virksomheten vil bli avvirket.

### *Revisors oppgaver og plikter ved revisjonen av årsregnskapet*

Vårt mål er å oppnå betryggende sikkerhet for at årsregnskapet som helhet ikke inneholder vesentlig feilinformasjon, verken som følge av misligheter eller utilsiktede feil, og å avgi en revisjonsberetning som inneholder vår konklusjon. Betyggende sikkerhet er en høy grad av sikkerhet, men ingen garanti for at en revisjon utført i samsvar med ISA-ene, alltid vil avdekke vesentlig feilinformasjon. Feilinformasjon kan oppstå som følge av misligheter eller utilsiktede feil. Feilinformasjon er å anse som vesentlig dersom den enkeltvis eller samlet med rimelighet kan forventes å påvirke de økonomiske beslutningene som brukerne foretar på grunnlag av årsregnskapet.

Som del av en revisjon i samsvar med ISA-ene, utøver vi profesjonelt skjønn og utviser profesjonell skepsis gjennom hele revisjonen. I tillegg:

- identifiserer og vurderer vi risikoen for vesentlig feilinformasjon i årsregnskapet, enten det skyldes misligheter eller utilsiktede feil. Vi utformer og gjennomfører revisjonshandlinger for å håndtere slike risikoer, og innhenter revisjonsbevis som er tilstrekkelig og hensiktsmessig som grunnlag for vår konklusjon. Risikoen for at vesentlig feilinformasjon som følge av misligheter ikke blir avdekket, er høyere enn for feilinformasjon som skyldes utilsiktede feil, siden misligheter kan innebære samarbeid, forfalskning, bevisste utelatelser, uriktige fremstillinger eller overstyring av internkontroll.
- opparbeider vi oss en forståelse av intern kontroll som er relevant for revisjonen, for å utforme revisjonshandlinger som er hensiktsmessige etter omstendighetene, men ikke for å gi uttrykk for en mening om effektiviteten av selskapets interne kontroll.
- evaluerer vi om de anvendte regnskapsprinsippene er hensiktsmessige og om regnskapsestimatene og tilhørende noteopplysninger utarbeidet av ledelsen er rimelige.
- konkluderer vi på om ledelsens bruk av fortsatt drift-forutsetningen er hensiktsmessig, og, basert på innhentede revisjonsbevis, hvorvidt det foreligger vesentlig usikkerhet knyttet til hendelser eller forhold som kan skape tvil av betydning om selskapets evne til fortsatt drift. Dersom vi konkluderer med at det eksisterer vesentlig usikkerhet, kreves det at vi i revisjonsberetningen henleder oppmerksomheten på tilleggsopplysningene i årsregnskapet, eller, dersom slike tilleggsopplysninger ikke er tilstrekkelige, at vi modifierer vår konklusjon. Våre konklusjoner er basert på revisjonsbevis innhentet frem til datoen for revisjonsberetningen. Etterfølgende hendelser eller forhold kan imidlertid medføre at selskapet ikke kan fortsette driften.
- evaluerer vi den samlede presentasjonen, strukturen og innholdet i årsregnskapet, inkludert tilleggsopplysningene, og hvorvidt årsregnskapet gir uttrykk for de underliggende transaksjonene og hendelsene på en måte som gir et rettviseende bilde.

Vi kommuniserer med styret blant annet om det planlagte innholdet i og tidspunkt for revisjonsarbeidet og eventuelle vesentlige funn i revisjonen, herunder vesentlige svakheter i intern kontroll som vi avdekker gjennom revisjonen.



**Deloitte.**

Uavhengig revisors beretning  
BKK Pensjonskasse

Oslo, 19. mars 2025  
Deloitte AS

**Gry Kjersti Berget**  
statsautorisert revisor  
(elektronisk signert)



## Uavhengig revisors beretning

Name

Berget, Gry Kjersti

Date

2025-03-19

Identification

 bankID Berget, Gry Kjersti



This document contains electronic signatures using EU-compliant PAdES - PDF  
Advanced Electronic Signatures (Regulation (EU) No 910/2014 (eIDAS))