



## ÅRSREGNSKAPET FOR REGNSKAPSÅRET 2024 - GENERELL INFORMASJON

### Enheten

Organisasjonsnummer: 992 825 960  
Organisasjonsform: Aksjeselskap  
Foretaksnavn: VASSENDGUTANE AS  
Forretningsadresse: Øvreplassen 10B  
6154 ØRSTA

### Regnskapsår

Årsregnskapets periode: 01.01.2024 - 31.12.2024

### Konsern

Morselskap i konsern: Nei

### Regnskapsregler

Regler for små foretak benyttet: Ja  
Benyttet ved utarbeidelsen av årsregnskapet til selskapet: Regnskapslovens alminnelige regler

### Årsregnskapet fastsatt av kompetent organ

Bekreftet av representant for selskapet: Rune Ståle Brautaset  
Dato for fastsettelse av årsregnskapet: 17.06.2025

### Grunnlag for avgivelse

År 2024: Årsregnskapet er elektronisk innlevert  
År 2023: Tall er hentet fra elektronisk innlevert årsregnskap fra 2024

*Det er ikke krav til at årsregnskapet m.v. som sendes til Regnskapsregisteret er undertegnet. Kontrollen på at dette er utført ligger hos revisor/enhetens øverste organ. Sikkerheten ivaretas ved at innsender har rolle/rettighet for innsending av årsregnskapet via Altinn, og ved at det bekreftes at årsregnskapet er fastsatt av kompetent organ.*

Brønnøysundregistrene, 25.06.2025



## Resultatregnskap

| Beløp i: NOK  | Note | 2024                        | 2023                        |
|---|------|-----------------------------|-----------------------------|
| <strong>RESULTATREKNESKAP</strong>                      |      |                             |                             |
| <strong>Inntekter</strong>                              |      |                             |                             |
| Salgsinntekt  |      | 19 981 668                  | 19 675 862                  |
| Annen driftsinntekt                                     |      | 146 400                     | 116 429                     |
| <strong>Sum inntekter</strong>                          |      | <strong>20 128 068</strong> | <strong>19 792 291</strong> |
| <strong>Kostnader</strong>                              |      |                             |                             |
| Varekostnad   |      | 8 384 609                   | 8 399 801                   |
| Lønnskostnad  | 1    | 3 879 049                   | 3 110 629                   |
| Avskrivning av driftsmidler og immaterielle eiendeler   | 2    | 457 673                     | 499 989                     |
| Annen driftskostnad                                     |      | 3 123 526                   | 3 922 267                   |
| <strong>Sum kostnader</strong>                          |      | <strong>15 844 857</strong> | <strong>15 932 685</strong> |
| <strong>Driftsresultat</strong>                         |      | <strong>4 283 211</strong>  | <strong>3 859 605</strong>  |
| <strong>Finansinntekter og finanskostnader</strong>     |      |                             |                             |
| Anna renteinntekt                                       |      | 429 901                     | 279 646                     |
| Annen finansinntekt                                     |      | 635 987                     | 516 947                     |
| <strong>Sum finansinntekter</strong>                    |      | <strong>1 065 888</strong>  | <strong>796 593</strong>    |
| Annan rentekostnad                                      |      | 5 424                       | 8 290                       |
| Annen finanskostnad                                     |      |                             | 155 075                     |
| <strong>Sum finanskostnader</strong>                    |      | <strong>5 424</strong>      | <strong>163 365</strong>    |
| <strong>Netto finans</strong>                           |      | <strong>1 060 465</strong>  | <strong>633 228</strong>    |
| <strong>Resultat før skattekostnad</strong>             |      | <strong>5 343 676</strong>  | <strong>4 492 834</strong>  |
| Skattekostnad på resultat                               | 3    | 979 390                     | 943 956                     |
| <strong>Årsresultat</strong>                            |      | <strong>4 364 286</strong>  | <strong>3 548 878</strong>  |
| <strong>Årsresultat etter minoritetsinteresser</strong> |      | <strong>4 364 286</strong>  | <strong>3 548 878</strong>  |
| <strong>Totalresultat</strong>                          |      | <strong>4 364 286</strong>  | <strong>3 548 878</strong>  |
| <strong>Overføringer og disponeringar</strong>          |      |                             |                             |



## Resultatregnskap

| <b>Beløp i: NOK</b>                      | <b>Note</b> | <b>2024</b>      | <b>2023</b>      |
|--|-------------|------------------|------------------|
| Ordinært utbytte                         |             |                  | 300 000          |
| Overføringer annen egenkapital           |             | 4 364 286        | 3 248 878        |
| <b>Sum overføringer og disponeringar</b> |             | <b>4 364 286</b> | <b>3 548 878</b> |



### Balanse

| Beløp i: NOK  | Note | 2024              | 2023              |
|---|------|-------------------|-------------------|
| <b>BALANSE - EIGEDELAR</b>                            |      |                   |                   |
| <b>Anleggsmiddel</b>                                  |      |                   |                   |
| <b>Immaterielle egedelar</b>                          |      |                   |                   |
| <b>Varige driftsmiddel</b>                            |      |                   |                   |
| Tomter, bygninger o.a. fast eiendom                   | 2    | 1 888 400         | 1 942 000         |
| Driftsløsøre, inventar o.a. utstyr                    | 2    | 1 888 745         | 2 247 103         |
| <b>Sum varige driftsmiddel</b>                        |      | <b>3 777 145</b>  | <b>4 189 103</b>  |
| <b>Sum anleggsmiddel</b>                              |      | <b>3 777 145</b>  | <b>4 189 103</b>  |
| <b>Omløpsmiddel</b>                                   |      |                   |                   |
| <b>Varer</b>  |      |                   |                   |
| <b>Sum varer</b>                                      | 4    | <b>636 915</b>    | <b>468 236</b>    |
| <b>Krav</b>   |      |                   |                   |
| Kundefordringer                                       | 5    | 933 140           | 894 341           |
| Andre kortsiktige fordringer                          | 5    | 181 274           | 130 379           |
| <b>Sum krav</b>                                       |      | <b>1 114 414</b>  | <b>1 024 720</b>  |
| <b>Investeringar</b>                                  |      |                   |                   |
| Marknadsbaserte aksjar                                | 6    | 5 448 231         | 4 816 544         |
| <b>Sum investeringar</b>                              |      | <b>5 448 231</b>  | <b>4 816 544</b>  |
| <b>Bankinnskott, kontantar og liknande</b>            |      |                   |                   |
| Bankinnskudd, kontanter o.l. (herav bunde kr 174.492) |      | 10 509 780        | 7 764 791         |
| <b>Sum bankinnskott, kontantar og liknande</b>        |      | <b>10 509 780</b> | <b>7 764 791</b>  |
| <b>Sum omløpsmiddel</b>                               |      | <b>17 709 340</b> | <b>14 074 291</b> |
| <b>SUM EIGEDELAR</b>                                  |      | <b>21 486 485</b> | <b>18 263 394</b> |

### BALANSE - EIGENKAPITAL OG GJELD

#### Eigenkapital



### Balanse

| Beløp i: NOK                         | Note | 2024              | 2023              |
|--------------------------------------|------|-------------------|-------------------|
| <b>Innskoten egenkapital</b>         |      |                   |                   |
| Aksjekapital (400 aksjar a kr 1.000) | 7    | 400 000           | 400 000           |
| <b>Sum innskoten egenkapital</b>     |      | <b>400 000</b>    | <b>400 000</b>    |
| <b>Opptent egenkapital</b>           |      |                   |                   |
| Annen egenkapital                    |      | 19 309 810        | 15 547 274        |
| <b>Sum opptent egenkapital</b>       |      | <b>19 309 810</b> | <b>15 547 274</b> |
| <b>Sum egenkapital</b>               | 8    | <b>19 709 810</b> | <b>15 947 274</b> |
| <b>Gjeld</b>                         |      |                   |                   |
| <b>Langsiktig gjeld</b>              |      |                   |                   |
| Utsett skatt                         | 3    |                   |                   |
| <b>Anna langsiktig gjeld</b>         |      |                   |                   |
| Øvrig langsiktig gjeld               | 7    |                   |                   |
| <b>Sum langsiktig gjeld</b>          |      | <b>0</b>          | <b>0</b>          |
| <b>Kortsiktig gjeld</b>              |      |                   |                   |
| Leverandørgjeld                      |      | 32 727            | 267 675           |
| Betalbar skatt                       | 3    | 979 390           | 943 956           |
| Skyldig offentlige avgifter          |      | 256 526           | 268 844           |
| Utbytte                              |      |                   | 300 000           |
| Annen kortsiktig gjeld               | 7    | 508 032           | 535 645           |
| <b>Sum kortsiktig gjeld</b>          |      | <b>1 776 675</b>  | <b>2 316 120</b>  |
| <b>Sum gjeld</b>                     |      | <b>1 776 675</b>  | <b>2 316 120</b>  |
| <b>SUM EIGENKAPITAL OG GJELD</b>     |      | <b>21 486 485</b> | <b>18 263 394</b> |



## Brønnøysundregistrene

### ÅRSREGNSKAP FOR REGNSKAPSÅRET 2024 - GENERELL INFORMASJON

Journalnummer: 2025 552960

#### Enheten

Organisasjonsnummer: 992 825 960  
Organisasjonsform: Aksjeselskap  
Foretaksnavn: VASSENDGUTANE AS  
Forretningsadresse: Øvreplassen 10B  
6154 ØRSTA

#### Regnskapsår

Årsregnskapets periode: 01.01.2024 - 31.12.2024

#### Konsern

Morselskap i konsern: Nei

#### Regnskapsregler

Regler for små foretak benyttet: Ja  
Benyttet ved utarbeidelsen av  
årsregnskapet til selskapet: Regnskapslovens alminnelige regler

#### Årsregnskapet fastsatt av kompetent organ

Bekreftet av representant for selskapet: Rune Ståle Brautaset  
Dato for fastsettelse av årsregnskapet: 17.06.2025

#### Revisjon

Årsregnskapet er utarbeidet av ekstern  
autorisert regnskapsfører: Ja  
Ekstern autorisert regnskapsfører har i  
løpet av regnskapsåret bistått ved den  
løpende regnskapsføringen eller utført  
andre tjenester for selskapet enn å  
utarbeide årsregnskapet: Ja

#### Grunnlag for avgivelse

År 2024: Årsregnskap er elektronisk innlevert.  
År 2023: Tall er hentet fra elektronisk innlevert årsregnskap fra 2024.

*Det er ikke krav til at årsregnskapet m.v. som sendes til Regnskapsregisteret er undertegnet. Kontrollen på at dette er utført ligger hos revisor/enhetens øverste organ. Sikkerheten ivaretas ved at innsender har rolle/rettighet for innsending av årsregnskapet via Altinn, og ved at det bekreftes at årsregnskapet er fastsatt av kompetent organ.*

Brønnøysundregistrene, 24.06.2025

---

Brønnøysundregistrene  
Postadresse: Postboks 900, 8910 Brønnøysund  
Telefon: 75 00 75 00  
E-post: firmapost@brreg.no Internett: www.brreg.no  
Organisasjonsnummer: 974 760 673



Organisasjonsnr: 992 825 960  
VASSENDGUTANE AS

## RESULTATREGNSKAP

| <b>Beløp i: NOK</b>                                   | <b>Note</b> | <b>2024</b>       | <b>2023</b>       |
|---|-------------|-------------------|-------------------|
| <b>RESULTATREKNESKAP</b>                              |             |                   |                   |
| <b>Inntekter</b>                                      |             |                   |                   |
| Salgsinntekt  |             | 19 981 668        | 19 675 862        |
| Annen driftsinntekt                                   |             | 146 400           | 116 429           |
| <b>Sum inntekter</b>                                  |             | <b>20 128 068</b> | <b>19 792 291</b> |
| <b>Kostnader</b>                                      |             |                   |                   |
| Varekostnad   |             | 8 384 609         | 8 399 801         |
| Lønnskostnad  | 1           | 3 879 049         | 3 110 629         |
| Avskrivning av driftsmidler og immaterielle eiendeler | 2           | 457 673           | 499 989           |
| Annen driftskostnad                                   |             | 3 123 526         | 3 922 267         |
| <b>Sum kostnader</b>                                  |             | <b>15 844 857</b> | <b>15 932 685</b> |
| <b>Driftsresultat</b>                                 |             | <b>4 283 211</b>  | <b>3 859 605</b>  |
| <b>Finansinntekter og finanskostnader</b>             |             |                   |                   |
| Anna renteinntekt                                     |             | 429 901           | 279 646           |
| Annen finansinntekt                                   |             | 635 987           | 516 947           |
| <b>Sum finansinntekter</b>                            |             | <b>1 065 888</b>  | <b>796 593</b>    |
| Annan rentekostnad                                    |             | 5 424             | 8 290             |
| Annen finanskostnad                                   |             |                   | 155 075           |
| <b>Sum finanskostnader</b>                            |             | <b>5 424</b>      | <b>163 365</b>    |
| <b>Netto finans</b>                                   |             | <b>1 060 465</b>  | <b>633 228</b>    |
| <b>Resultat før skattekostnad</b>                     |             | <b>5 343 676</b>  | <b>4 492 834</b>  |
| Skattekostnad på resultat                             | 3           | 979 390           | 943 956           |
| <b>Årsresultat</b>                                    |             | <b>4 364 286</b>  | <b>3 548 878</b>  |
| <b>Årsresultat etter minoritetsinteresser</b>         |             | <b>4 364 286</b>  | <b>3 548 878</b>  |
| <b>Totalresultat</b>                                  |             | <b>4 364 286</b>  | <b>3 548 878</b>  |
| <b>Overføringer og disponeringar</b>                  |             |                   |                   |
| Ordinært utbytte                                      |             |                   | 300 000           |
| Overføringer annen egenkapital                        |             | 4 364 286         | 3 248 878         |
| <b>Sum overføringer og disponeringar</b>              |             | <b>4 364 286</b>  | <b>3 548 878</b>  |



Organisasjonsnr: 992 825 960  
VASSENDGUTANE AS

## BALANSE

**Beløp i: NOK** **Note** **2024** **2023**

### BALANSE - EIGEDELAR

#### Anleggsmiddel

##### Immaterielle egedelar

#### Varige driftsmiddel

Tomter, bygninger o.a.

fast eiendom

2

1 888 400

1 942 000

Driftsløsøre, inventar o.

a. utstyr

2

1 888 745

2 247 103

**Sum varige driftsmiddel**

**3 777 145**

**4 189 103**

**Sum anleggsmiddel**

**3 777 145**

**4 189 103**

#### Omløpsmiddel

##### Varer

**Sum varer**

4

**636 915**

**468 236**

##### Krav

Kundefordringer

5

933 140

894 341

Andre kortsiktige  
fordringer

5

181 274

130 379

**Sum krav**

**1 114 414**

**1 024 720**

#### Investeringar

Marknadsbaserte aksjar

6

5 448 231

4 816 544

**Sum investeringar**

**5 448 231**

**4 816 544**

#### Bankinnskott, kontantar og liknande

Bankinnskudd, kontanter o.

l. (herav bunde kr 174.492)

10 509 780

7 764 791

**Sum bankinnskott,**

**kontantar og liknande**

**10 509 780**

**7 764 791**

**Sum omløpsmiddel**

**17 709 340**

**14 074 291**

**SUM EIGEDELAR**

**21 486 485**

**18 263 394**

### BALANSE - EIGENKAPITAL OG GJELD

#### Eigenkapital

##### Innskoten eigenkapital

Aksjekapital (400 aksjar

a kr 1.000)

7

400 000

400 000

**Sum innskoten eigenkapital**

**400 000**

**400 000**

**Opptent eigenkapital**



|                                  |          |                   |                   |
|----------------------------------|----------|-------------------|-------------------|
| Annen egenkapital                |          | 19 309 810        | 15 547 274        |
| <b>Sum opptent egenkapital</b>   |          | <b>19 309 810</b> | <b>15 547 274</b> |
| <b>Sum egenkapital</b>           | <b>8</b> | <b>19 709 810</b> | <b>15 947 274</b> |
| <b>Gjeld</b>                     |          |                   |                   |
| <b>Langsiktig gjeld</b>          |          |                   |                   |
| Utsett skatt                     | 3        |                   |                   |
| <b>Anna langsiktig gjeld</b>     |          |                   |                   |
| Øvrig langsiktig gjeld           | 7        |                   |                   |
| <b>Sum langsiktig gjeld</b>      |          | <b>0</b>          | <b>0</b>          |
| <b>Kortsiktig gjeld</b>          |          |                   |                   |
| Leverandørgjeld                  |          | 32 727            | 267 675           |
| Betalbar skatt                   | 3        | 979 390           | 943 956           |
| Skyldig offentlige avgifter      |          | 256 526           | 268 844           |
| Utbytte                          |          |                   | 300 000           |
| Annen kortsiktig gjeld           | 7        | 508 032           | 535 645           |
| <b>Sum kortsiktig gjeld</b>      |          | <b>1 776 675</b>  | <b>2 316 120</b>  |
| <b>Sum gjeld</b>                 |          | <b>1 776 675</b>  | <b>2 316 120</b>  |
| <b>SUM EIGENKAPITAL OG GJELD</b> |          | <b>21 486 485</b> | <b>18 263 394</b> |



Organisasjonsnr: 992 825 960  
VASSENDGUTANE AS

NOTEOPPLYSNINGER - SELSKAP - alle poster oppgitt i hele tall

**Note**

1

Tal på årsverk i regnskapsåret  
4.00

Sum Beløp

Balanseført verdi 31.12. Varige driftsmiddel Immaterielle eigned.

**Konsernregnskap**

Morselskapet sitt navn

Forretningskontor for morselskapet

Grunn til at dotterselskap ikke er tatt med i konsolideringa

Samla beløp - tilknytt selskap Årets Fjorårets

Samla beløp - føretak i samme konsern Årets Fjorårets

Samla beløp - føretak i samme konsern Årets Fjorårets

Samla beløp - felles kontrollert verksemd Årets Fjorårets

Pantstillingar Beløp

Behaldning av egne aksjar Tal på aksjar Pålydande Andel av aksjek.



# Årsregnskap 2024 Vassendgutane AS

Resultatregnskap  
Balanse  
Notar  
Revisjonsmelding

Org.nr.: 992 825 960



| <b>Resultatregnskap</b>                               |             |                   |                   |
|---|-------------|-------------------|-------------------|
| Vassendgutane AS                                      |             |                   |                   |
| <b>Driftsinntekter og driftskostnader</b>             | <b>Note</b> | <b>2024</b>       | <b>2023</b>       |
| Salgsinntekt  |             | 19 981 668        | 19 675 862        |
| Annen driftsinntekt                                   |             | 146 400           | 116 429           |
| <b>Sum driftsinntekter</b>                            |             | <b>20 128 068</b> | <b>19 792 291</b> |
| Varekostnad   |             | 8 384 609         | 8 399 801         |
| Lønnskostnad  | 1           | 3 879 049         | 3 110 629         |
| Avskrivning av driftsmidler og immaterielle eiendeler | 2           | 457 673           | 499 989           |
| Annen driftskostnad                                   |             | 3 123 526         | 3 922 267         |
| <b>Sum driftskostnader</b>                            |             | <b>15 844 857</b> | <b>15 932 685</b> |
| <b>Driftsresultat</b>                                 |             | <b>4 283 211</b>  | <b>3 859 605</b>  |
| <b>Finansinntekter og finanskostnader</b>             |             |                   |                   |
| Annen renteinntekt                                    |             | 429 901           | 279 646           |
| Annen finansinntekt                                   |             | 635 987           | 516 947           |
| Annen rentekostnad                                    |             | 5 424             | 8 290             |
| Annen finanskostnad                                   |             | 0                 | 155 075           |
| <b>Resultat av finansposter</b>                       |             | <b>1 060 465</b>  | <b>633 228</b>    |
| Resultat før skattekostnad                            |             | 5 343 676         | 4 492 834         |
| Skattekostnad på resultat                             | 3           | 979 390           | 943 956           |
| <b>Resultat</b>                                       |             | <b>4 364 286</b>  | <b>3 548 878</b>  |
| <b>Årsresultat</b>                                    |             | <b>4 364 286</b>  | <b>3 548 878</b>  |
| <b>Overføringer</b>                                   |             |                   |                   |
| Avsatt til utbytte                                    |             | 0                 | 300 000           |
| Overføringer annen egenkapital                        |             | 4 364 286         | 3 248 878         |
| <b>Sum overføringer</b>                               |             | <b>4 364 286</b>  | <b>3 548 878</b>  |




| <b>Balanse pr. 31.12.</b>                             |             |                          |                          |
|---|-------------|--------------------------|--------------------------|
| Vassendgutane AS                                      |             |                          |                          |
| <b>Eiendeler</b>                                      | <b>Note</b> | <b>2024</b>              | <b>2023</b>              |
| <b>Anleggsmidler</b>                                  |             |                          |                          |
| <b>Varige driftsmidler</b>                            |             |                          |                          |
| Tomter, bygninger o.a. fast eiendom                   | 2           | 1 888 400                | 1 942 000                |
| Driftsløsøre, inventar o.a. utstyr                    | 2           | 1 888 745                | 2 247 103                |
| <b>Sum varige driftsmidler</b>                        |             | <b><u>3 777 145</u></b>  | <b><u>4 189 103</u></b>  |
| <b>Sum anleggsmidler</b>                              |             | <b><u>3 777 145</u></b>  | <b><u>4 189 103</u></b>  |
| <b>Omløpsmidler</b>                                   |             |                          |                          |
| Lager av varer og annen beholdning                    | 4           | 636 915                  | 468 236                  |
| <b>Fordringer</b>                                     |             |                          |                          |
| Kundefordringer                                       | 5           | 933 140                  | 894 341                  |
| Andre kortsiktige fordringer                          | 5           | 181 274                  | 130 379                  |
| <b>Sum fordringer</b>                                 |             | <b><u>1 114 414</u></b>  | <b><u>1 024 720</u></b>  |
| <b>Investeringer</b>                                  |             |                          |                          |
| Markedsbaserte verdipapir                             | 6           | 5 448 231                | 4 816 544                |
| <b>Sum investeringer</b>                              |             | <b><u>5 448 231</u></b>  | <b><u>4 816 544</u></b>  |
| Bankinnskudd, kontanter o.l. (herav bunde kr 174.492) |             | 10 509 780               | 7 764 791                |
| <b>Sum omløpsmidler</b>                               |             | <b><u>17 709 340</u></b> | <b><u>14 074 291</u></b> |
| <b>Sum eiendeler</b>                                  |             | <b><u>21 486 485</u></b> | <b><u>18 263 394</u></b> |


**Balanse pr. 31.12.**


## Vassendgutane AS

| Egenkapital og gjeld                 | Note | 2024              | 2023              |
|--------------------------------------|------|-------------------|-------------------|
| <b>Innskutt egenkapital</b>          |      |                   |                   |
| Aksjekapital (400 aksjar a kr 1.000) | 7    | 400 000           | 400 000           |
| <b>Sum innskutt egenkapital</b>      |      | <u>400 000</u>    | <u>400 000</u>    |
| <b>Opptjent egenkapital</b>          |      |                   |                   |
| Annen egenkapital                    |      | 19 309 810        | 15 547 274        |
| <b>Sum opptjent egenkapital</b>      |      | <u>19 309 810</u> | <u>15 547 274</u> |
| <b>Sum egenkapital</b>               | 8    | <u>19 709 810</u> | <u>15 947 274</u> |
| <b>Gjeld</b>                         |      |                   |                   |
| <b>Avsetning for forpliktelser</b>   |      |                   |                   |
| <b>Annen langsiktig gjeld</b>        |      |                   |                   |
| <b>Kortsiktig gjeld</b>              |      |                   |                   |
| Leverandørgjeld                      |      | 32 727            | 267 675           |
| Betalbar skatt                       | 3    | 979 390           | 943 956           |
| Skyldig offentlige avgifter          |      | 256 526           | 268 844           |
| Utbytte                              |      | 0                 | 300 000           |
| Annen kortsiktig gjeld               | 7    | 508 032           | 535 645           |
| <b>Sum kortsiktig gjeld</b>          |      | <u>1 776 675</u>  | <u>2 316 120</u>  |
| <b>Sum gjeld</b>                     |      | <u>1 776 675</u>  | <u>2 316 120</u>  |
| <b>Sum egenkapital og gjeld</b>      |      | <u>21 486 485</u> | <u>18 263 394</u> |

Ørsta, 30.05.2025  
Styret i Vassendgutane AS

  
Rune Ståle Brautaset  
Styreleiar

  
Sindre Aam  
Styremedlem

  
Ernst O. Brune  
Styremedlem

  
Arthur Johan Bjørdal  
Styremedlem

Vassendgutane AS Side 4



## VASSENDGUTANE AS

### Noter til årsregnskapet 2024

Årsregnskapet er satt opp i samsvar med regnskapsloven av 1998 og NRS 8 God regnskapskikk for små foretak. Regnskapsprinsippene beskrives nedenfor.

#### Hovedregel for vurdering og klassifisering av eiendeler og gjeld

Eiendeler bestemt til varig eie eller bruk er klassifisert som anleggsmidler. Andre eiendeler er klassifisert som omløpsmidler. Fordringer som skal tilbakebetales innen et år er klassifisert som omløpsmidler. Ved klassifisering av kortsiktig og langsiktig gjeld er tilsvarende kriterier lagt til grunn.

Anleggsmidler vurderes til anskaffelseskost, men nedskrives til virkelig verdi når verdifallet forventes ikke å være forbigående. Anleggsmidler med begrenset økonomisk levetid avskrives saldomessig.

Omløpsmidler vurderes til laveste av anskaffelseskost og virkelig verdi. Kortsiktig gjeld balanseføres til nominelt mottatt beløp på etableringstidspunktet. Kortsiktig gjeld oppskrives ikke til virkelig verdi som følge av renteendring.

Enkelte poster er vurdert etter andre prinsipper og redegjøres for nedenfor.

#### Inntektsføringsprinsipp

Salg av varer og tjenester blir bokført ved levering og når de er opptjent.

#### NOTE 1 - Lønnskostnad, antall ansatte, godtgjørelser mm.

| Lønnskostnad                 | 2024             | 2023             |
|------------------------------|------------------|------------------|
| Lønn                         | 3 062 573        | 2 423 979        |
| Arbeidsgiveravgift           | 478 988          | 380 679          |
| Obligatorisk tjenestepensjon | 311 560          | 270 452          |
| Andre personalkostnader      | 25 929           | 35 519           |
| <b>SUM</b>                   | <b>3 879 049</b> | <b>3 110 629</b> |
| Antall årsverk               | 4                | 4                |

Det er ikke utbetalt honorar til medlemmer av styret i 2024.

#### NOTE 2- Varige driftsmidler

|                                      | Fast eiendom     |                  | Sum              |
|--------------------------------------|------------------|------------------|------------------|
|                                      | Driftsløsøre     |                  |                  |
| Anskaffelseskost 01.01.              | 2 600 519        | 6 843 193        | 9 443 712        |
| Tilgang                              | 0                | 45 715           | 45 715           |
| Avgang                               | 0                | 0                | 0                |
| <b>Anskaffelseskost 31.12.</b>       | <b>2 600 519</b> | <b>6 888 908</b> | <b>9 489 427</b> |
| Akkumulerte avskrivninger per 31.12. | -712 119         | -5 000 163       | -5 712 282       |
| <b>Bokført verdi per 31.12.</b>      | <b>1 888 400</b> | <b>1 888 745</b> | <b>3 777 145</b> |
| Årets avskrivninger                  | 53 600           | 404 073          | 457 673          |
| Økonomisk levetid                    | 20-50 år         | 5-10 år          |                  |
| Avskrivningsplan                     | Lineær           | Lineær           |                  |



## VASSENDGUTANE AS

### Noter til årsregnskapet 2024

#### NOTE 3 - Skattekostnad

Noten viser midlertidige forskjeller og grunnlagene for utsatt skatt og hvilken skattesats som er anvendt ved beregningen 31.12.:

Midlertidige forskjeller knyttet til:

|   | 31.12.23        | 31.12.24        | Endring        |
|---|-----------------|-----------------|----------------|
| Anleggsmidler                               | -800 712        | -716 716        | -83 996        |
| Omløpsmidler                                | -210 000        | -10 000         | -200 000       |
| Verdipapir utenfor fritaksmetoden           | 98 164          | 196 802         | -98 638        |
| Sum forskjeller                             | -912 548        | -529 914        | -382 634       |
| <b>Utsatt skatt / skattefordel (-) 22 %</b> | <b>-200 761</b> | <b>-116 581</b> | <b>-84 179</b> |

**Utsatt skattefordel er ikke bokført**

|   | 2024             | 2023             |
|---|------------------|------------------|
| <b>Resultat før skattekostnad</b>             | <b>5 343 676</b> | <b>4 492 834</b> |
| Permanente forskjeller:                       |                  |                  |
| +/- andre permanente forskjeller              | -607 908         | -176 729         |
| Midlertidige forskjeller:                     |                  |                  |
| +/- årets endring i midlertidige forskjeller  | -283 996         | -25 394          |
| - fremført ligningsmessig underskudd          |                  | 0                |
| <b>Sum årets skattegrunnlag</b>               | <b>4 451 772</b> | <b>4 290 711</b> |
| <b>Sum betalbar skatt i balansen 22 %</b>     | <b>979 390</b>   | <b>943 956</b>   |
| +/- endring i utsatt skatt                    | 0                | 0                |
| <b>Sum skattekostnad i resultatregnskapet</b> | <b>979 390</b>   | <b>943 956</b>   |

#### NOTE 4 - Varelager

Varer er vurdert til det laveste av anskaffelseskost og netto salgsverdi.

#### NOTE 5 - Fordringer

Fordringer er vurdert til pålydende etter avsetning for delkrederavsetning.

Ingen av fordringene har forfall senere enn 1 år fra balansedato.

#### NOTE 6 - Verdipapir

Selskapet har plassert penger i en verdipapirportefølge. Anskaffelseskost på portefølgen er kr 4.664.560 og den er bokført til markedsverdi på kr 5.448.231 pr 31.12.24.



## VASSENDGUTANE AS

### Noter til årsregnskapet 2024

#### NOTE 7 - Aksjonærer

##### Eierstruktur

Selskapets aksjonærer pr. 31.12.:

|                                   | Antall aksjer | Eierandel    | Stemmeandel  |
|-----------------------------------|---------------|--------------|--------------|
| Rune Ståle Brautaset, styreleder  | 100           | 25 %         | 25 %         |
| Sindre Aam, styremedlem           | 100           | 25 %         | 25 %         |
| Ernst O. Brune, styremedlem       | 100           | 25 %         | 25 %         |
| Arthur Johan Bjørdal, styremedlem | 100           | 25 %         | 25 %         |
| <b>Totalt antall andeler</b>      | <b>400</b>    | <b>100 %</b> | <b>100 %</b> |

Av selskapets gjeld er kr 80.010 gjeld til aksjonærer.

#### NOTE 8 - Egenkapital

|                           | Aksjekapital   | Annen EK          | SUM               |
|---------------------------|----------------|-------------------|-------------------|
| <b>Egenkapital 01.01.</b> | <b>400 000</b> | <b>15 547 274</b> | <b>15 947 273</b> |
| Avsatt til utbytte        | 0              | 0                 | 0                 |
| Tilleggsutbytte           | 0              | -601 750          | -601 750          |
| Årets resultat            | 0              | 4 364 286         | 4 364 286         |
| <b>Egenkapital 31.12.</b> | <b>400 000</b> | <b>19 309 810</b> | <b>19 709 810</b> |



## hovden & vatne statsautoriserte revisorar as

Medlemmer i Den norske Revisorforening  
Autorisert rekneskapsførarselskap  
Org.nr. 987 832 916 MVA  
E-post: firmapost@h-v.no  
www.h-v.no

Til generalforsamlinga i  
Vassendgutane AS

### Melding frå uavhengig revisor

Side 1 av 2

#### Konklusjon

Vi har revidert Vassendgutane AS sin årsrekneskap som viser eit overskot på kr 4.364.286. Årsrekneskapen er samansett av balanse per 31. desember 2024 og resultatrekneskap for rekneskapsåret avslutta per denne datoen og notar til årsrekneskapen, irekna eit samandrag av viktige rekneskapsprinsipp.

Etter vår meining

- oppfyller årsrekneskapen gjeldande lovkrav, og
- gjev årsrekneskapen eit rettvísande bilete av selskapet si finansielle stilling per 31. desember 2024, og av resultatet for rekneskapsåret avslutta per denne datoen, i samsvar med rekneskapslova sine reglar og god rekneskapsskikk i Noreg.

#### Grunnlag for konklusjonen

Vi har gjennomført revisjonen i samsvar med dei internasjonale revisjonsstandardane International Standards on Auditing (ISA-ane). Våre oppgåver og plikter etter desse standardane er skildra under overskrifta Revisors oppgåver og plikter ved revisjon av årsrekneskapen. Vi er uavhengige av selskapet slik det er krav om i lov, forskrift og International Code of Ethics for Professional Accountants (medrekna dei internasjonale sjølvstendestandardene) utferda av the International Ethics Standard Boards for Accountants (IESBA-reglane), og har oppfylt dei andre etiske pliktene våre i samsvar med desse krava. Etter vår oppfatning er innhenta revisjonsbevis tilstrekkeleg og formålstenleg som grunnlag for konklusjonen vår.

#### Styret ansvar for årsrekneskapen

Styret (leiinga) er ansvarleg for å utarbeide årsrekneskapen og for at han gjev eit rettvísande bilete i samsvar med rekneskapslova sine reglar og god rekneskapsskikk i Noreg. Leiinga er også ansvarleg for slik intern kontroll som ein finn naudsynt for å kunne utarbeide ein årsrekneskap som ikkje inneheld vesentleg feilinformasjon, verken som følgje av misleg framferd eller feil som ikkje er tilsikta.

Ved utarbeidinga av årsrekneskapen må leiinga ta standpunkt til selskapet si evne til å halde fram med drifta og opplyse om tilhøve av betydning for dette. Føresetnaden om at drifta kan halde fram, skal leggjast til grunn for årsrekneskapen så lenge det ikkje er sannsynleg at verksemda vil bli avvikla.

| ØRSTA:  | EID:   | STRYN:  |
|---|--|---|
| Ivar Aasengt. 10, Postb. 203, 6151 Ørsta<br>Tlf.: 70 04 59 00 | Øyane 11, Postb. 315, 6772 Nordfjordeid<br>Tlf.: 57 88 64 16 | Tonningsgt. 42, 6783 Stryn<br>Tlf.: 48 44 07 30 |



hovden & vatne  
statsautoriserte revisorar AS

hovden & vatne  
statsautoriserte revisorar AS

Side 2 av 2

## Revisor sine oppgåver og plikter ved revisjonen av årsrekneskapen

Vårt mål er å oppnå tryggande sikkerheit for at årsrekneskapen totalt sett ikkje inneheld vesentleg feilinformasjon, verken som følge av misleg framferd eller feil som ikkje er tilsikta, og å gi ei revisjonsmelding som inneheld konklusjonen vår. Tryggande sikkerheit er ein høg grad av sikkerheit, men ingen garanti for at ein revisjon utført i samsvar med ISA-ane, alltid vil avdekke vesentleg feilinformasjon som eksisterer. Feilinformasjon kan oppstå som følge av misleg framferd eller feil som ikkje er tilsikta. Feilinformasjon blir vurdert som vesentleg dersom han, åleine eller samla, innanfor rimelege grenser kan forventast å påverke økonomiske avgjersle som brukarane tar basert på årsrekneskapen.

For vidare skildring av revisor sine oppgåver og plikter vert det vist til <https://revisorforeningen.no/revisjonsberetninger>

Ørsta, 30.05.2025

Hovden & Vatne statsautoriserte revisorar AS

Arild Rafshol

Statsautorisert revisor