



ÅRSREGNSKAPET FOR REGNSKAPSÅRET 2022 - GENERELL INFORMASJON

Enheten

Organisasjonsnummer: 919 824 581
Organisasjonsform: Aksjeselskap
Foretaksnavn: SMART ENERGY NETWORK AS
Forretningsadresse: Øvre Vollgate 6
0158 OSLO

Regnskapsår

Årsregnskapets periode: 01.01.2022 - 31.12.2022

Konsern

Morselskap i konsern: Nei

Regnskapsregler

Regler for små foretak benyttet: Ja
Benyttet ved utarbeidelsen av årsregnskapet til selskapet: Regnskapslovens alminnelige regler

Årsregnskapet fastsatt av kompetent organ

Bekreftet av representant for selskapet: Ragnvald Arne Nærø
Dato for fastsettelse av årsregnskapet: 20.04.2023

Grunnlag for avgivelse

År 2022: Årsregnskapet er elektronisk innlevert
År 2021: Tall er hentet fra elektronisk innlevert årsregnskap fra 2022

Det er ikke krav til at årsregnskapet m.v. som sendes til Regnskapsregisteret er undertegnet. Kontrollen på at dette er utført ligger hos revisor/enhetens øverste organ. Sikkerheten ivaretas ved at innsender har rolle/rettighet for innsending av årsregnskapet via Altinn, og ved at det bekreftes at årsregnskapet er fastsatt av kompetent organ.

Brønnøysundregistrene, 02.08.2024



Resultatregnskap

Beløp i: NOK	Note	2022	2021
RESULTATREGNSKAP			
Inntekter			
Salgsinntekt		1 734 940	2 014 499
Sum inntekter		1 734 940	2 014 499
Kostnader			
Lønnskostnad		3 041	
Avskrivning av driftsmidler og immaterielle eiendeler	1	16 667	16 667
Annen driftskostnad		1 921 829	1 576 016
Sum kostnader		1 941 536	1 592 683
Driftsresultat		-206 596	421 816
Annen finanskostnad			461
Sum finanskostnader			461
Netto finans			-461
Ordinært resultat før skattekostnad		-206 596	421 355
Skattekostnad på resultat	2		
Ordinært resultat etter skattekostnad		-206 596	421 355
Årsresultat	3	-206 596	421 355
Årsresultat etter minoritetsinteresser		-206 596	421 355
Totalresultat		-206 596	421 355
Overføringer og disponeringer			
Udekket tap		-206 596	421 355
Sum overføringer og disponeringer		-206 596	421 355



Balanse

Beløp i: NOK	Note	2022	2021
BALANSE - EIENDELER			
Anleggsmidler			
Immaterielle eiendeler			
Konsesjoner, patenter o.l.	1	12 500	29 167
Utsatt skattefordel	2		
Sum immaterielle eiendeler		12 500	29 167
Varige driftsmidler			
Tomter, bygninger o.a. fast eiendom	1		
Maskiner og anlegg	1		
Skip og flytende installasjoner	1		
Driftsløsøre, inventar o.a. utstyr	1		
Sum varige driftsmidler	1		
Sum anleggsmidler		12 500	29 167
Omløpsmidler			
Varer			
Fordringer			
Kundefordringer		166 250	31 250
Andre kortsiktige fordringer			2 328
Sum fordringer		166 250	33 578
Bankinnskudd, kontanter og lignende			
Bankinnskudd, kontanter o.l.		811 438	809 345
Sum bankinnskudd, kontanter og lignende		811 438	809 345
Sum omløpsmidler		977 688	842 922
SUM EIENDELER		990 188	872 089

BALANSE - EGENKAPITAL OG GJELD

Egenkapital



Balanse

Beløp i: NOK	Note	2022	2021
Innskutt egenkapital			
Aksjekapital	3, 4	100 000	100 000
Beholdning av egne aksjer	4		
Annen innskutt egenkapital		-9 070	-9 070
Sum innskutt egenkapital		90 930	90 930
Opptjent egenkapital			
Annen egenkapital	5		
Udekket tap		246 444	39 848
Sum opptjent egenkapital		-246 444	-39 848
Sum egenkapital	3	-155 514	51 082
Gjeld			
Langsiktig gjeld			
Utsatt skatt	2		
Annen langsiktig gjeld			
Sum langsiktig gjeld		0	0
Kortsiktig gjeld			
Leverandørgjeld		179 111	3 613
Betalbar skatt	2		
Skyldig offentlige avgifter		27 867	25 524
Annen kortsiktig gjeld		938 724	791 870
Sum kortsiktig gjeld		1 145 702	821 006
Sum gjeld		1 145 702	821 006
SUM EGENKAPITAL OG GJELD		990 188	872 089



Brønnøysundregistrene

ÅRSREGNSKAP FOR REGNSKAPSÅRET 2022 - GENERELL INFORMASJON

Journalnummer: 2023 410135

Enheten

Organisasjonsnummer: 919 824 581
Organisasjonsform: Aksjeselskap
Foretaksnavn: SMART ENERGY NETWORK AS
Forretningsadresse: Øvre Vollgate 6
0158 OSLO

Regnskapsår

Årsregnskapets periode: 01.01.2022 - 31.12.2022

Konsern

Morselskap i konsern: Nei

Regnskapsregler

Regler for små foretak benyttet: Ja
Benyttet ved utarbeidelsen av årsregnskapet til selskapet: Regnskapslovens alminnelige regler

Årsregnskapet fastsatt av kompetent organ

Bekreftet av representant for selskapet: Ragnvald Arne Nærø
Dato for fastsettelse av årsregnskapet: 20.04.2023

Revisjon

Selskapet har besluttet at årsregnskapet ikke skal revideres: Ja
Årsregnskapet er utarbeidet av ekstern autorisert regnskapsfører: Ja
Ekstern autorisert regnskapsfører har i løpet av regnskapsåret bistått ved den løpende regnskapsføringen eller utført andre tjenester for selskapet enn å utarbeide årsregnskapet: Ja

Grunnlag for avgivelse

År 2022: Årsregnskap er elektronisk innlevert.
År 2021: Tall er hentet fra elektronisk innlevert årsregnskap fra 2022.

Det er ikke krav til at årsregnskapet m.v. som sendes til Regnskapsregisteret er undertegnet. Kontrollen på at dette er utført ligger hos revisor/enhetens øverste organ. Sikkerheten ivaretas ved at innsender har rolle/rettighet for innsending av årsregnskapet via Altinn, og ved at det bekreftes at årsregnskapet er fastsatt av kompetent organ.

Brønnøysundregistrene, 22.05.2023

Brønnøysundregistrene
Postadresse: Postboks 900, 8910 Brønnøysund
Telefon: 75 00 75 00
E-post: firmapost@brreg.no Internett: www.brreg.no
Organisasjonsnummer: 974 760 673



Organisasjonsnr: 919 824 581
SMART ENERGY NETWORK AS

RESULTATREGNSKAP

Beløp i: NOK	Note	2022	2021
RESULTATREGNSKAP			
Inntekter			
Salgsinntekt		1 734 940	2 014 499
Sum inntekter		1 734 940	2 014 499
Kostnader			
Lønnskostnad		3 041	
Avskrivning av driftsmidler og immaterielle eiendeler	1	16 667	16 667
Annen driftskostnad		1 921 829	1 576 016
Sum kostnader		1 941 536	1 592 683
Driftsresultat		-206 596	421 816
Annen finanskostnad			461
Sum finanskostnader			461
Netto finans			-461
Ordinært resultat før skattekostnad		-206 596	421 355
Skattekostnad på resultat	2		
Ordinært resultat etter skattekostnad		-206 596	421 355
Årsresultat	3	-206 596	421 355
Årsresultat etter minoritetsinteresser		-206 596	421 355
Totalresultat		-206 596	421 355
Overføringer og disponeringer			
Udekket tap		-206 596	421 355
Sum overføringer og disponeringer		-206 596	421 355



Organisasjonsnr: 919 824 581
SMART ENERGY NETWORK AS

BALANSE

Beløp i: NOK **Note** **2022** **2021**

BALANSE - EIENDELER

Anleggsmidler

Immaterielle eiendeler

Konsesjoner, patenter o.l.	1	12 500	29 167
Utsatt skattefordel	2		
Sum immaterielle eiendeler		12 500	29 167

Varige driftsmidler

Tomter, bygninger o.a. fast eiendom	1		
Maskiner og anlegg	1		
Skip og flytende installasjoner	1		
Driftsløsøre, inventar o. a. utstyr	1		
Sum varige driftsmidler	1		

Sum anleggsmidler		12 500	29 167
--------------------------	--	---------------	---------------

Omløpsmidler

Varer

Fordringer

Kundefordringer		166 250	31 250
Andre kortsiktige fordringer			2 328
Sum fordringer		166 250	33 578

Bankinnskudd, kontanter og lignende

Bankinnskudd, kontanter o. l.		811 438	809 345
Sum bankinnskudd, kontanter og lignende		811 438	809 345

Sum omløpsmidler		977 688	842 922
-------------------------	--	----------------	----------------

SUM EIENDELER		990 188	872 089
----------------------	--	----------------	----------------

BALANSE - EGENKAPITAL OG GJELD

Egenkapital

Innskutt egenkapital

Aksjekapital	3, 4	100 000	100 000
Beholdning av egne aksjer	4		
Annen innskutt egenkapital		-9 070	-9 070
Sum innskutt egenkapital		90 930	90 930



Opptjent egenkapital			
Annen egenkapital	5		
Udekket tap		246 444	39 848
Sum opptjent egenkapital		-246 444	-39 848
Sum egenkapital	3	-155 514	51 082
Gjeld			
Langsiktig gjeld			
Utsatt skatt	2		
Annen langsiktig gjeld			
Sum langsiktig gjeld		0	0
Kortsiktig gjeld			
Leverandørgjeld		179 111	3 613
Betalbar skatt	2		
Skyldig offentlige avgifter		27 867	25 524
Annen kortsiktig gjeld		938 724	791 870
Sum kortsiktig gjeld		1 145 702	821 006
Sum gjeld		1 145 702	821 006
SUM EGENKAPITAL OG GJELD		990 188	872 089



Organisasjonsnr: 919 824 581
SMART ENERGY NETWORK AS

NOTEOPPLYSNINGER - SELSKAP - alle poster oppgitt i hele tall

Note
0

Antall årsverk i regnskapsåret
0.00

Sum Beløp

Balanseført verdi 31.12. Varige driftsmidler Immaterielle eiend.

Konsernregnskap

Morselskapet sitt navn

Forretningskontor for morselskapet

Begrunnelse for at datterselskap er utelatt fra konsolideringen

Samlet beløp - tilknyttet selskap Årets Fjorårets

Samlet beløp - foretak i samme konsern Årets Fjorårets

Samlet beløp - foretak i samme konsern Årets Fjorårets

Samlet beløp - felles kontrollert virksomhet Årets Fjorårets

Pantstillelse Beløp

Beholdning av egne aksjer Antall Pålydende Andel av aksjek.



Årsregnskap 2022

Smart Energy Network AS

Resultatregnskap
Balanse
Noter til regnskapet



Org.nr.: 919 824 581



RESULTATREGNSKAP

SMART ENERGY NETWORK AS

DRIFTSINNEKTER OG DRIFTSKOSTNADER	Note	2022	2021
Salgsinntekt		1 734 940	2 014 499
Sum driftsinntekter		1 734 940	2 014 499
Lønnskostnad		3 041	0
Avskrivning av driftsmidler og immaterielle eiendeler	1	16 667	16 667
Annen driftskostnad		1 921 829	1 576 016
Sum driftskostnader		1 941 536	1 592 683
Driftsresultat		-206 596	421 816
FINANSINNEKTER OG FINANSKOSTNADER			
Annen finanskostnad		0	461
Resultat av finansposter		0	-461
Resultat før skattekostnad		-206 596	421 355
Resultat		-206 596	421 355
Årsresultat	3	-206 596	421 355
OVERFØRINGER			
Avsatt til dekning av tidligere udekket tap		0	421 355
Overført til udekket tap		206 596	0
Sum overføringer		-206 596	421 355



BALANSE

SMART ENERGY NETWORK AS

EIENDELER	Note	2022	2021
ANLEGGSMIDLER			
IMMATERIELLE EIENDELER			
Konsesjoner, patenter o.l.	1	12 500	29 167
Sum immaterielle eiendeler		12 500	29 167
Sum anleggsmidler		12 500	29 167
OMLØPSMIDLER			
FORDRINGER			
Kundefordringer		166 250	31 250
Andre kortsiktige fordringer		0	2 328
Sum fordringer		166 250	33 578
INVESTERINGER			
Bankinnskudd, kontanter o.l.		811 438	809 345
Sum omløpsmidler		977 688	842 922
Sum eiendeler		990 188	872 089



BALANSE

SMART ENERGY NETWORK AS

EGENKAPITAL OG GJELD	Note	2022	2021
EGENKAPITAL			
INNSKUTT EGENKAPITAL			
Aksjekapital	3, 4	100 000	100 000
Annen innskutt egenkapital		-9 070	-9 070
Sum innskutt egenkapital		90 930	90 930
OPPTJENT EGENKAPITAL			
Udekket tap		-246 444	-39 848
Sum opptjent egenkapital		-246 444	-39 848
Sum egenkapital	3	-155 514	51 082
GJELD			
KORTSIKTIG GJELD			
Leverandørgjeld		179 111	3 613
Skyldig offentlige avgifter		27 867	25 524
Annen kortsiktig gjeld		938 724	791 870
Sum kortsiktig gjeld		1 145 702	821 006
Sum gjeld		1 145 702	821 006
Sum egenkapital og gjeld		990 188	872 089

Oslo, 20.04.2023
Styret i Smart Energy Network AS

Håkon Taule
styreleder

Bjarne Hareide
styremedlem

Aleksander Nybøle
styremedlem

Kjetil Storset
styremedlem

Margit Unander
styremedlem

Camilla Maria Bakjord
styremedlem

Ragnvald Arne Nærø
daglig leder



Regnskapsprinsipper

Årsregnskapet er satt opp i samsvar med regnskapsloven og NRS 8 - God regnskapsskikk for små foretak.

DRIFTSINNTEKTER

Tjenester inntektsføres etter hvert som de leveres.

SKATT

Skattekostnaden i resultatregnskapet omfatter både periodens betalbare skatt og endring i utsatt skatt. Utsatt skatt er beregnet med 22 % på grunnlag av de midlertidige forskjeller som eksisterer mellom regnskapsmessige og skattemessige verdier, samt ligningsmessig underskudd til fremføring ved utgangen av regnskapsåret. Skatteøkende og skattereduserende midlertidige forskjeller som reverserer eller kan reverseres i samme periode er utlignet og nettoført.

KLASSIFISERING OG VURDERING AV ANLEGGSMIDLER

Anleggsmidler omfatter eiendeler bestemt til varig eie og bruk. Anleggsmidler er vurdert til anskaffelseskost. Varige driftsmidler balanseføres og avskrives over driftsmidlets økonomiske levetid. Varige driftsmidler nedskrives til gjenvinnbart beløp ved verdifall som forventes ikke å være forbigående. Gjenvinnbart beløp er det høyeste av netto salgsverdi og verdi i bruk. Verdi i bruk er nåverdi av fremtidige kontantstrømmer knyttet til eiendelen. Nedskrivningen reverseres når grunnlaget for nedskrivningen ikke lenger er til stede.

KLASSIFISERING OG VURDERING AV OMLØPSMIDLER

Omløpsmidler og kortsiktig gjeld omfatter normalt poster som forfaller til betaling innen ett år etter balansedagen, samt poster som knytter seg til varekretsløpet. Omløpsmidler vurderes til laveste verdi av anskaffelseskost og virkelig verdi. Kortsiktig gjeld balanseføres til nominelt beløp på etableringstidspunktet.

FORDRINGER

Kundefordringer og andre fordringer oppføres til pålydende etter fradrag for avsetning til forventet tap. Avsetning til tap gjøres på grunnlag av en individuell vurdering av de enkelte fordringene.

Note 1 Anleggsmidler

	Nettside	Sum
Anskaffelseskost pr. 01.01.22	50 000	50 000
= Anskaffelseskost 31.12.22	50 000	50 000
Akkumulerte avskrivninger 31.12.22	37 500	37 500
= Bokført verdi 31.12.22	12 500	12 500
Årets ordinære avskrivninger	16 667	16 667
Økonomisk levetid	3 år	

Selskapet har investert i utvikling av en nettside og har bokført dette i regnskapet som en immateriell eiendom som avskrives lineært over 3 år. Det avskrives likt både regnskapsmessig og skattemessig.



Note 2 Skatt

Årets skattekostnad	2022	2021
Resultatført skatt på ordinært resultat:		
Betalbar skatt	0	0
Endring i utsatt skattefordel	0	0
Skattekostnad ordinært resultat	0	0
Skattepliktig inntekt:		
Resultat før skatt	-206 596	421 355
Permanente forskjeller	14 158	0
Anvendelse av fremførbart underskudd	0	-421 355
Skattepliktig inntekt	-192 437	0
Betalbar skatt i balansen:		
Betalbar skatt på årets resultat	0	0
Sum betalbar skatt i balansen	0	0

Skatteeffekten av midlertidige forskjeller og underskudd til fremføring som har gitt opphav til utsatt skatt og utsatte skattefordeler, spesifisert på typer av midlertidige forskjeller

	2022	2021	Endring
Akkumulert fremførbart underskudd	-196 654	-4 216	192 437
Inngår ikke i beregningen av utsatt skatt	196 653	4 216	-192 437
Utsatt skattefordel (22 %)	0	0	0

I henhold til God regnskapsskikk for små foretak balanseføres ikke utsatt skattefordel.

Note 3 Egenkapital

	Aksje- kapital	Annen Innskutt egenkap.	Annen egenkapital	Udekket tap	Sum
Pr. 31.12.2021	100 000	-9 070	0	-39 848	51 082
Pr. 01.01.2022	100 000	-9 070	0	-39 848	51 082
Årets underskudd			-206 596	0	-206 596
Pr. 31.12.2022	100 000	-9 070	-206 596	-39 848	-155 514



Note 4 Aksjonærer

AKSJEKAPITALEN I SMART ENERGY NETWORK AS PR. 31.12 BESTÅR AV:

	Antall	Pålydende	Bokført
Ordinære aksjer	100 000	1,0	100 000
Sum	100 000		100 000

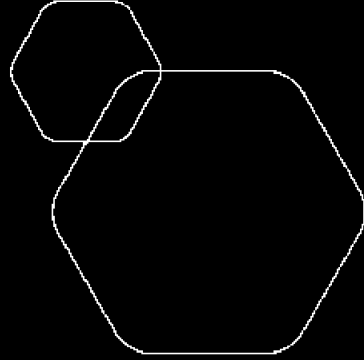
EIERSTRUKTUR

De største aksjonærene i % pr. 31.12 var:

	Ordinære	Eierandel	Stemmeandel
BONA AS	50 000	50,0	50,0
DIGILAB SCANDINAVIA AS	50 000	50,0	50,0
Totalt antall aksjer	100 000	100,0	100,0

Note 5 Fortsatt drift

Styrets arbeid i 2022 har i hovedsak bestått av å forvalte inntektene og redusere kostnadene for å sikre løpende drift. Regnskapet for 2022 viser at egenkapitalen er tapt. I 2022 har flere medlemmer sagt opp medlemskapet som følge av pandemien, men nytegning av medlemmer nå gjør at utsiktene fremover ser positive ut. Styrets vurdering er at selskapet har en tilfredsstillende likviditet for å dekke sine forpliktelser og ser at egenkapitalen vil bedres i fremtiden, og styrets vurdering er at det er grunnlag for fortsatt drift.



Årsregnskap 2022

Smart Energy Network AS

Resultatregnskap
Balanse
Noter til regnskapet

Org.nr.: 919 824 581


	BankID Signing Håkon Taule 2023-05-04
	BankID Signing Camilla Maria Bakjord 2023-05-04
	BankID Signing Aleksander Nybøle 2023-05-05
	BankID Signing Ragnvald Arne Næra 2023-05-05
	BankID Signing Kjetil Storset 2023-05-08
	BankID Signing Bjame Hareide 2023-05-08
	BankID Signing Margit Unander 2023-05-12




RESULTATREGNSKAP			
SMART ENERGY NETWORK AS			
DRIFTSINNEKTER OG DRIFTSKOSTNADER	Note	2022	
Salgsinntekt		1 734 940	
Sum driftsinntekter		1 734 940	
Lønnskostnad		3 041	
Avskrivning av driftsmidler og immaterielle eiendeler	1	16 667	
Annen driftskostnad		1 921 829	1 576 016
Sum driftskostnader		1 941 536	1 592 683
Driftsresultat		-206 596	421 816
FINANSINNEKTER OG FINANSKOSTNADER			
Annen finanskostnad		0	461
Resultat av finansposter		0	-461
Resultat før skattekostnad		-206 596	421 355
Resultat		-206 596	421 355
Årsresultat	3	-206 596	421 355
OVERFØRINGER			
Avsatt til dekning av tidligere udekket tap		0	421 355
Overført til udekket tap		206 596	0
Sum overføringer		-206 596	421 355


 BankID Signing
Håkon Taule
2023-05-04

 BankID Signing
Camilla Maria Bakjord
2023-05-04

 BankID Signing
Aleksander Nybøle
2023-05-05

 BankID Signing
Ragnvald Arne Næra
2023-05-05

 BankID Signing
Kjetil Storset
2023-05-08

 BankID Signing
Bjame Hareide
2023-05-08

 BankID Signing
Margit Unander
2023-05-12



BALANSE			
SMART ENERGY NETWORK AS			
EIENDELER	Note	2022	
ANLEGGSMIDLER			
IMMATERIELLE EIENDELER			
Konsesjoner, patenter o.l.	1	12 500	
Sum immaterielle eiendeler		12 500	
Sum anleggsmidler		12 500	29 167
OMLØPSMIDLER			
FORDRINGER			
Kundefordringer		166 250	31 250
Andre kortsiktige fordringer		0	2 328
Sum fordringer		166 250	33 578
INVESTERINGER			
Bankinnskudd, kontanter o.l.		811 438	809 345
Sum omløpsmidler		977 688	842 922
Sum eiendeler		990 188	872 089

 BankID Signing
Håkon Taule
2023-05-04

 BankID Signing
Camilla Maria Bakjord
2023-05-04

 BankID Signing
Aleksander Nybøle
2023-05-05

 BankID Signing
Ragnvald Arne Næra
2023-05-05

 BankID Signing
Kjetil Storset
2023-05-08

 BankID Signing
Bjarn Hareide
2023-05-08

 BankID Signing
Margit Unander
2023-05-12



BALANSE			
SMART ENERGY NETWORK AS			
	Note	2022	
EGENKAPITAL OG GJELD			
EGENKAPITAL			
INNSKUTT EGENKAPITAL			
Aksjekapital	3, 4	100 000	
Annen innskutt egenkapital		-9 070	
Sum innskutt egenkapital		90 930	
OPPTJENT EGENKAPITAL			
Udekket tap		-246 444	-39 848
Sum opptjent egenkapital		-246 444	-39 848
Sum egenkapital	3	-155 514	51 082
GJELD			
KORTSIKTIG GJELD			
Leverandørgjeld		179 111	3 613
Skyldig offentlige avgifter		27 867	25 524
Annen kortsiktig gjeld		938 724	791 870
Sum kortsiktig gjeld		1 145 702	821 006
Sum gjeld		1 145 702	821 006
Sum egenkapital og gjeld		990 188	872 089

 BankID Signing
Håkon Taule
2023-05-04

 BankID Signing
Camilla Maria Bakjord
2023-05-04

 BankID Signing
Aleksander Nybøle
2023-05-05

 BankID Signing
Ragnvald Arne Nærø
2023-05-05

 BankID Signing
Kjetil Storset
2023-05-08

 BankID Signing
Bjarne Hareide
2023-05-08

 BankID Signing
Margit Unander
2023-05-12

Oslo, 20.04.2023
Styret i Smart Energy Network AS

Håkon Taule
styreleder

Bjarne Hareide
styremedlem

Aleksander Nybøle
styremedlem

Kjetil Storset
styremedlem

Margit Unander
styremedlem

Camilla Maria Bakjord
styremedlem

Ragnvald Arne Nærø
daglig leder



Regnskapsprinsipper

Årsregnskapet er satt opp i samsvar med regnskapsloven og NRS 8 - God regnskapskikk fo

DRIFTSINNEKTER

Tjenester inntektsføres etter hvert som de leveres.

SKATT

Skattekostnaden i resultatregnskapet omfatter både periodens betalbare skatt og endring Utsatt skatt er beregnet med 22 % på grunnlag av de midlertidige forskjeller som eksistere regnskapsmessige og skattemessige verdier, samt ligningsmessig underskudd til fremføring av regnskapsåret. Skatteøkende og skattereduserende midlertidige forskjeller som reverserer eller kan reverseres i samme periode er utlignet og nettoført.

KLASSIFISERING OG VURDERING AV ANLEGGSMIDLER

Anleggsmidler omfatter eiendeler bestemt til varig eie og bruk. Anleggsmidler er vurdert til anskaffelseskost. Varige driftsmidler balanseføres og avskrives over driftsmidlets økonomiske levetid. Varige driftsmidler nedskrives til gjenvinnbart beløp ved verdifall som forventes ikke å være forbigående. Gjenvinnbart beløp er det høyeste av netto salgsverdi og verdi i bruk. Verdi i bruk er nåverdi av fremtidige kontantstrømmer knyttet til eiendelen. Nedskrivningen reverseres når grunnlaget for nedskrivningen ikke lenger er til stede.

KLASSIFISERING OG VURDERING AV OMLØPSMIDLER

Omløpsmidler og kortsiktig gjeld omfatter normalt poster som forfaller til betaling innen ett år etter balansedagen, samt poster som knytter seg til varekretsløpet. Omløpsmidler vurderes til laveste verdi av anskaffelseskost og virkelig verdi. Kortsiktig gjeld balanseføres til nominelt beløp på etableringstidspunktet.

FORDRINGER

Kundefordringer og andre fordringer oppføres til pålydende etter fradrag for avsetning til forventet tap. Avsetning til tap gjøres på grunnlag av en individuell vurdering av de enkelte fordringene.

Note 1 Anleggsmidler

	Nettside	Sum
Anskaffelseskost pr. 01.01.22	50 000	50 000
= Anskaffelseskost 31.12.22	50 000	50 000
Akkumulerte avskrivninger 31.12.22	37 500	37 500
= Bokført verdi 31.12.22	12 500	12 500
Årets ordinære avskrivninger	16 667	16 667
Økonomisk levetid	3 år	

Selskapet har investert i utvikling av en nettside og har bokført dette i regnskapet som en immateriell eiendom som avskrives lineært over 3 år. Det avskrives likt både regnskapsmessig og skattemessig.





Note 2 Skatt

	2022		
Årets skattekostnad			
Resultatført skatt på ordinært resultat:			
Betalbar skatt	0		
Endring i utsatt skattefordel	0		
Skattekostnad ordinært resultat	0		
Skattepliktig inntekt:			
Resultat før skatt	-206 596		
Permanente forskjeller	14 158		
Anvendelse av fremførbart underskudd	0		-421 355
Skattepliktig inntekt	-192 437		0
Betalbar skatt i balansen:			
Betalbar skatt på årets resultat	0		0
Sum betalbar skatt i balansen	0		0

BankID Signing
Håkon Taule
2023-05-04

BankID Signing
Camilla Maria Bakjord
2023-05-04

BankID Signing
Aleksander Nybøle
2023-05-05

BankID Signing
Ragnvald Arne Næra
2023-05-05

BankID Signing
Kjetil Storset
2023-05-08

BankID Signing
Bjame Hareide
2023-05-08

BankID Signing
Margit Unander
2023-05-12

Skatteeffekten av midlertidige forskjeller og underskudd til fremføring som har gitt opphav til utsatt skatt og utsatte skattefordeler, spesifisert på typer av midlertidige forskjeller

	2022	2021	Endring
Akkumulert fremførbart underskudd	-196 654	-4 216	192 437
Inngår ikke i beregningen av utsatt skatt	196 653	4 216	-192 437
Utsatt skattefordel (22 %)	0	0	0

I henhold til God regnskapsskikk for små foretak balanseføres ikke utsatt skattefordel.

Note 3 Egenkapital

	Aksje- kapital	Annen Innskutt egenkap.	Annen egenkapital	Udekket tap	Sum
Pr. 31.12.2021	100 000	-9 070	0	-39 848	51 082
Pr. 01.01.2022	100 000	-9 070	0	-39 848	51 082
Årets underskudd			-206 596	0	-206 596
Pr. 31.12.2022	100 000	-9 070	-206 596	-39 848	-155 514



Note 4 Aksjonærer

AKSJEKAPITALEN I SMART ENERGY NETWORK AS PR. 31.12 BESTÅR AV:

	Antall	Pålydende
Ordinære aksjer	100 000	1,0
Sum	100 000	

EIERSTRUKTUR

De største aksjonærene i % pr. 31.12 var:

	Ordinære	Eierandel	
BONA AS	50 000	50,0	
DIGILAB SCANDINAVIA AS	50 000	50,0	50,0
Totalt antall aksjer	100 000	100,0	100,0

 BankID Signing Håkon Taule 2023-05-04
 BankID Signing Camilla Maria Bakjord 2023-05-04
 BankID Signing Aleksander Nybøle 2023-05-05
 BankID Signing Ragnvald Arne Næra 2023-05-05
 BankID Signing Kjetil Storset 2023-05-08
 BankID Signing Bjarn Hareide 2023-05-08
 BankID Signing Margit Unander 2023-05-12

Note 5 Fortsatt drift

Styrets arbeid i 2022 har i hovedsak bestått av å forvalte inntektene og redusere kostnadene for å sikre løpende drift. Regnskapet for 2022 viser at egenkapitalen er tapt. I 2022 har flere medlemmer sagt opp medlemskapet som følge av pandemien, men nytegning av medlemmer nå gjør at utsiktene fremover ser positive ut. Styrets vurdering er at selskapet har en tilfredsstillende likviditet for å dekke sine forpliktelser og ser at egenkapitalen vil bedres i fremtiden, og styrets vurdering er at det er grunnlag for fortsatt drift.