



ÅRSREGNSKAPET FOR REGNSKAPSÅRET 2024 - GENERELL INFORMASJON

Enheten

Organisasjonsnummer:	924 695 056
Organisasjonsform:	Aksjeselskap
Foretaksnavn:	FOODTRADE AS
Forretningsadresse:	Grenseveien 91 0663 OSLO

Regnskapsår

Årsregnskapets periode:	01.01.2024 - 31.12.2024
-------------------------	-------------------------

Konsern

Morselskap i konsern:	Ja
Konsernregnskap lagt ved:	Nei

Regnskapsregler

Regler for små foretak benyttet:	Ja
Benyttet ved utarbeidelsen av årsregnskapet til selskapet:	Regnskapslovens alminnelige regler

Årsregnskapet fastsatt av kompetent organ

Bekreftet av representant for selskapet:	Manuel Jose Lozano Ubeda
Dato for fastsettelse av årsregnskapet:	30.06.2025

Grunnlag for avgivelse

År 2024: Årsregnskapet er elektronisk innlevert
År 2023: Tall er hentet fra elektronisk innlevert årsregnskap fra 2024

Det er ikke krav til at årsregnskapet m.v. som sendes til Regnskapsregisteret er undertegnet. Kontrollen på at dette er utført ligger hos revisor/enhetens øverste organ. Sikkerheten ivaretas ved at innsender har rolle/rettighet for innsending av årsregnskapet via Altinn, og ved at det bekreftes at årsregnskapet er fastsatt av kompetent organ.

Brønnøysundregistrene, 27.07.2025



Resultatregnskap

Beløp i: NOK	Note	2024	2023
RESULTATREGNSKAP			
Inntekter			
Salgsinntekt		62 235 575	53 698 541
Annen driftsinntekt		232 506	8 702
Sum inntekter	1	62 468 082	53 707 242
Kostnader			
Varekostnad		42 144 970	39 094 957
Lønnskostnad	2	6 983 558	4 961 347
Avskrivning av driftsmidler og immaterielle eiendeler	3	696 618	651 638
Nedskrivning av varige driftsmidler og immaterielle eiendeler	3		
Annen driftskostnad		5 191 278	3 686 330
Sum kostnader		55 016 424	48 394 272
Driftsresultat		7 451 658	5 312 970
Finansinntekter og finanskostnader			
Annen renteinntekt		8 684	9 387
Annen finansinntekt		288 343	495 700
Sum finansinntekter		297 027	505 087
Annen rentekostnad		93 408	78 793
Annen finanskostnad		496 494	806 030
Sum finanskostnader		589 902	884 823
Netto finans		-292 875	-379 737
Resultat før skattekostnad		7 158 783	4 933 234
Skattekostnad på resultat	4	1 741 413	1 093 134
Årsresultat	5	5 417 370	3 840 100
Årsresultat etter minoritetsinteresser		5 417 370	3 840 100
Totalresultat		5 417 370	3 840 100



Resultatregnskap

Beløp i: NOK	Note	2024	2023
Overføringer og disponeringer			
Avsatt til annen egenkapital		5 417 370	3 840 100
Sum overføringer og disponeringer		5 417 370	3 840 100



Balanse

Beløp i: NOK	Note	2024	2023
BALANSE - EIENDELER			
Anleggsmidler			
Immaterielle eiendeler			
Utsatt skattefordel	4		
Varige driftsmidler			
Tomter, bygninger o.a. fast eiendom	3		
Maskiner og anlegg	3	657 230	875 042
Driftsløsøre, inventar o.a. utstyr	3, 6	945 973	1 296 700
Sum varige driftsmidler		1 603 203	2 171 742
Finansielle anleggsmidler			
Investering i datterselskap	1, 7	134 010	30 000
Investering i annet foretak i samme konsern	1, 7		
Lån til foretak i samme konsern	1		
Investeringer i tilknyttet selskap	1		
Lån til tilknyttet selskap og felles kontrollert virksomhet	1		
Andre langsiktige fordringer		808 393	808 393
Sum finansielle anleggsmidler		942 403	838 393
Sum anleggsmidler		2 545 606	3 010 136
Omløpsmidler			
Varer			
Sum varer	6	17 254 621	8 624 195
Fordringer			
Kundefordringer	1, 6	1 069 922	1 636 967
Andre kortsiktige fordringer		241 267	1 627 236
Konsernfordringer	1	2 484 631	400 513
Sum fordringer		3 795 821	3 664 716
Investeringer			
Aksjer og andeler i foretak i samme konsern	7		
Bankinnskudd, kontanter og lignende			



Balanse

Beløp i: NOK	Note	2024	2023
Bankinnskudd, kontanter o.l.		2 236 746	921 342
Sum bankinnskudd, kontanter og lignende		2 236 746	921 342
Sum omløpsmidler		23 287 189	13 210 253
SUM EIENDELER		25 832 795	16 220 388
BALANSE - EGENKAPITAL OG GJELD			
Egenkapital			
Innskutt egenkapital			
Aksjekapital		100 000	100 000
Sum innskutt egenkapital		100 000	100 000
Opptjent egenkapital			
Annen egenkapital		12 801 033	7 383 663
Sum opptjent egenkapital		12 801 033	7 383 663
Sum egenkapital	5	12 901 033	7 483 663
Gjeld			
Langsiktig gjeld			
Utsatt skatt	4		8 232
Sum avsetninger for forpliktelser			8 232
Annen langsiktig gjeld			
Gjeld til kredittinstitusjoner		503 870	432 271
Sum annen langsiktig gjeld		503 870	432 271
Sum langsiktig gjeld		503 870	440 503
Kortsiktig gjeld			
Leverandørgjeld		7 532 153	4 341 331
Betalbar skatt	4	1 749 645	1 117 476
Skyldig offentlige avgifter		1 976 914	1 731 156
Kortsiktig konserngjeld			67 550
Annen kortsiktig gjeld		1 169 180	1 038 709
Sum kortsiktig gjeld		12 427 892	8 296 222



Balanse

Beløp i: NOK	Note	2024	2023
Sum gjeld		12 931 762	8 736 726
SUM EGENKAPITAL OG GJELD		25 832 795	16 220 388
POSTER UTENOM BALANSEN			
Garantistillelser	6		
Pantstillelser	6		



Brønnøysundregistrene

ÅRSREGNSKAP FOR REGNSKAPSÅRET 2024 - GENERELL INFORMASJON

Journalnummer: 2025 702482

Enheten

Organisasjonsnummer: 924 695 056
Organisasjonsform: Aksjeselskap
Foretaksnavn: FOODTRADE AS
Forretningsadresse: Grenseveien 91
0663 OSLO

Regnskapsår

Årsregnskapets periode: 01.01.2024 - 31.12.2024

Konsern

Morselskap i konsern: Ja
Konsernregnskap lagt ved: Nei

Regnskapsregler

Regler for små foretak benyttet: Ja
Benyttet ved utarbeidelsen av
årsregnskapet til selskapet: Regnskapslovens alminnelige regler

Årsregnskapet fastsatt av kompetent organ

Bekreftet av representant for selskapet: Manuel Jose Lozano Ubeda
Dato for fastsettelse av årsregnskapet: 30.06.2025

Revisjon

Årsregnskapet er utarbeidet av ekstern
autorisert regnskapsfører: Ja

Grunnlag for avgivelse

År 2024: Årsregnskap er elektronisk innlevert.
År 2023: Tall er hentet fra elektronisk innlevert årsregnskap fra 2024.

Det er ikke krav til at årsregnskapet m.v. som sendes til Regnskapsregisteret er undertegnet. Kontrollen på at dette er utført ligger hos revisor/enhetens øverste organ. Sikkerheten ivaretas ved at innsender har rolle/rettighet for innsending av årsregnskapet via Altinn, og ved at det bekreftes at årsregnskapet er fastsatt av kompetent organ.

Brønnøysundregistrene, 26.07.2025



Organisasjonsnr: 924 695 056
FOODTRADE AS

RESULTATREGNSKAP

Beløp i: NOK	Note	2024	2023
RESULTATREGNSKAP			
Inntekter			
Salgsinntekt		62 235 575	53 698 541
Annen driftsinntekt		232 506	8 702
Sum inntekter	1	62 468 082	53 707 242
Kostnader			
Varekostnad		42 144 970	39 094 957
Lønnskostnad	2	6 983 558	4 961 347
Avskrivning av driftsmidler og immaterielle eiendeler	3	696 618	651 638
Nedskrivning av varige driftsmidler og immaterielle eiendeler	3		
Annen driftskostnad		5 191 278	3 686 330
Sum kostnader		55 016 424	48 394 272
Driftsresultat		7 451 658	5 312 970
Finansinntekter og finanskostnader			
Annen renteinntekt		8 684	9 387
Annen finansinntekt		288 343	495 700
Sum finansinntekter		297 027	505 087
Annen rentekostnad		93 408	78 793
Annen finanskostnad		496 494	806 030
Sum finanskostnader		589 902	884 823
Netto finans		-292 875	-379 737
Resultat før skattekostnad		7 158 783	4 933 234
Skattekostnad på resultat	4	1 741 413	1 093 134
Årsresultat	5	5 417 370	3 840 100
Årsresultat etter minoritetsinteresser		5 417 370	3 840 100
Totalresultat		5 417 370	3 840 100
Overføringer og disponeringer			
Avsatt til annen egenkapital		5 417 370	3 840 100
Sum overføringer og disponeringer		5 417 370	3 840 100



Organisasjonsnr: 924 695 056
FOODTRADE AS

BALANSE

Beløp i: NOK	Note	2024	2023
BALANSE - EIENDELER			
Anleggsmidler			
Immaterielle eiendeler			
Utsatt skattefordel	4		
Varige driftsmidler			
Tomter, bygninger o.a.			
fast eiendom	3		
Maskiner og anlegg	3	657 230	875 042
Driftsløssøre, inventar o.			
a. utstyr	3, 6	945 973	1 296 700
Sum varige driftsmidler		1 603 203	2 171 742
Finansielle anleggsmidler			
Investering i datterselskap	1, 7	134 010	30 000
Investering i annet			
foretak i samme konsern	1, 7		
Lån til foretak i samme			
konsern	1		
Investeringer i			
tilknyttet selskap	1		
Lån til tilknyttet			
selskap og felles			
kontrollert virksomhet	1		
Andre langsiktige			
fordringer		808 393	808 393
Sum finansielle		942 403	838 393
anleggsmidler			
Sum anleggsmidler		2 545 606	3 010 136
Omløpsmidler			
Varer			
Sum varer	6	17 254 621	8 624 195
Fordringer			
Kundefordringer	1, 6	1 069 922	1 636 967
Andre kortsiktige			
fordringer		241 267	1 627 236
Konsernfordringer	1	2 484 631	400 513
Sum fordringer		3 795 821	3 664 716
Investeringer			
Aksjer og andeler i			
foretak i samme konsern	7		
Bankinnskudd, kontanter			
og lignende			
Bankinnskudd, kontanter o.			
l.		2 236 746	921 342



Sum bankinnskudd, kontanter og lignende		2 236 746	921 342
Sum omløpsmidler		23 287 189	13 210 253
SUM EIENDELER		25 832 795	16 220 388
BALANSE - EGENKAPITAL OG GJELD			
Egenkapital			
Innskutt egenkapital			
Aksjekapital		100 000	100 000
Sum innskutt egenkapital		100 000	100 000
Opptjent egenkapital			
Annen egenkapital		12 801 033	7 383 663
Sum opptjent egenkapital		12 801 033	7 383 663
Sum egenkapital	5	12 901 033	7 483 663
Gjeld			
Langsiktig gjeld			
Utsatt skatt	4		8 232
Sum avsetninger for forpliktelser			8 232
Annen langsiktig gjeld			
Gjeld til			
kredittinstitusjoner		503 870	432 271
Sum annen langsiktig gjeld		503 870	432 271
Sum langsiktig gjeld		503 870	440 503
Kortsiktig gjeld			
Leverandørgjeld		7 532 153	4 341 331
Betalbar skatt	4	1 749 645	1 117 476
Skyldig offentlige avgifter		1 976 914	1 731 156
Kortsiktig konserngjeld			67 550
Annen kortsiktig gjeld		1 169 180	1 038 709
Sum kortsiktig gjeld		12 427 892	8 296 222
Sum gjeld		12 931 762	8 736 726
SUM EGENKAPITAL OG GJELD		25 832 795	16 220 388
POSTER UTENOM BALANSEN			
Garantistillelser	6		
Pantstillelser	6		



Organisasjonsnr: 924 695 056
FOODTRADE AS

NOTEOPPLYSNINGER - SELSKAP - alle poster oppgitt i hele tall

Note

1

Antall årsverk i regnskapsåret
13.00

Sum Beløp

Balanseført verdi 31.12. Varige driftsmidler Immaterielle eiend.

Konsernregnskap

Morselskapet sitt navn

Forretningskontor for morselskapet

Begrunnelse for at datterselskap er utelatt fra konsolideringen

Samlet beløp - tilknyttet selskap Årets Fjorårets

Samlet beløp - foretak i samme konsern Årets Fjorårets

Samlet beløp - foretak i samme konsern Årets Fjorårets

Samlet beløp - felles kontrollert virksomhet Årets Fjorårets

Pantstillelse Beløp

Beholdning av egne aksjer Antall Pålydende Andel av aksjek.



e-revisjon AS
Org.nr. 999 201 016
post@e-revisjon.no
www.e-revisjon.no

UAVHENGIG REVISORS BERETNING
Til generalforsamlingen i Foodtrade AS

Uttalelse om revisjonen av årsregnskapet

Konklusjon

Vi har revidert årsregnskapet for Foodtrade AS som viser et overskudd på kr 5.417.370. Årsregnskapet består av balanse per 31. desember 2024, resultatregnskap for regnskapsåret avsluttet per denne datoen og noter til årsregnskapet, herunder et sammendrag av viktige regnskapsprinsipper.

Etter vår mening

- oppfyller årsregnskapet gjeldende lovkrav, og
- gir årsregnskapet et rettviseende bilde av selskapets finansielle stilling per 31. desember 2024 og av dets resultater for regnskapsåret avsluttet per denne datoen i samsvar med regnskapslovens regler og god regnskapsskikk i Norge.

Grunnlag for konklusjonen

Vi har gjennomført revisjonen i samsvar med International Standards on Auditing (ISA-ene). Våre oppgaver og plikter i henhold til disse standardene er beskrevet nedenfor under Revisors oppgaver og plikter ved revisjonen av årsregnskapet. Vi er uavhengige av selskapet i samsvar med kravene i relevante lover og forskrifter i Norge og International Code of Ethics for Professional Accountants (inkludert internasjonale uavhengighetsstandarder) utstedt av International Ethics Standards Board for Accountants (IESBA-reglene), og vi har overholdt våre øvrige etiske forpliktelser i samsvar med disse kravene. Innhentet revisjonsbevis er etter vår vurdering tilstrekkelig og hensiktsmessig som grunnlag for vår konklusjon.

Styret og daglig leders ansvar for årsregnskapet

Styret og daglig leder (ledelsen) er ansvarlig for å utarbeide årsregnskapet og for at det gir et rettviseende bilde i samsvar med regnskapslovens regler og god regnskapsskikk i Norge. Ledelsen er også ansvarlig for slik intern kontroll som den finner nødvendig for å kunne utarbeide et årsregnskap som ikke inneholder vesentlig feilinformasjon, verken som følge av misligheter eller utilsiktede feil.

Ved utarbeidelsen av årsregnskapet må ledelsen ta standpunkt til selskapets evne til fortsatt drift og opplyse om forhold av betydning for fortsatt drift. Forutsetningen om fortsatt drift skal legges til grunn for årsregnskapet så lenge det ikke er sannsynlig at virksomheten vil bli avvirket.



UAVHENGIG REVISORS BERETNING
Foodtrade AS

2

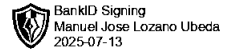
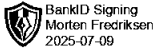
Revisors oppgaver og plikter ved revisjonen av årsregnskapet

Vårt mål er å oppnå betryggende sikkerhet for at årsregnskapet som helhet ikke inneholder vesentlig feilinformasjon, verken som følge av misligheter eller utilsiktede feil, og å avgi en revisjonsberetning som inneholder vår konklusjon. Betryggende sikkerhet er en høy grad av sikkerhet, men ingen garanti for at en revisjon utført i samsvar med ISA-ene, alltid vil avdekke vesentlig feilinformasjon. Feilinformasjon kan oppstå som følge av misligheter eller utilsiktede feil. Feilinformasjon er å anse som vesentlig dersom den enkeltvis eller samlet med rimelighet kan forventes å påvirke de økonomiske beslutningene som brukerne foretar på grunnlag av årsregnskapet.

For revisors oppgaver og plikter se: <https://revisorforeningen.no/om-revisjon/revisjonsberetning-revisors-oppgaver-og-plikter/>

Asker, 13. juli 2025
e-revisjon AS

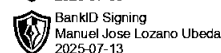

Øystein Karlsen
Statsautorisert revisor



Årsregnskap 2024 Foodtrade AS

**Resultatregnskap
Balanse
Noter til regnskapet**

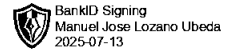
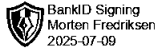
Org.nr.: 924 695 056



Resultatregnskap

Foodtrade AS

Driftsinntekter og driftskostnader	Note	2024	2023
Salgsinntekt		62 235 575	53 698 541
Annen driftsinntekt		232 506	8 702
Sum driftsinntekter	1	62 468 082	53 707 242
Varekostnad		42 144 970	39 094 957
Lønnskostnad	2	6 983 558	4 961 347
Avskrivning av driftsmidler og immaterielle eiendeler	3	696 618	651 638
Annen driftskostnad		5 191 278	3 686 330
Sum driftskostnader		55 016 424	48 394 272
Driftsresultat		7 451 658	5 312 970
Finansinntekter og finanskostnader			
Annen renteinntekt		8 684	9 387
Annen finansinntekt		288 343	495 700
Annen rentekostnad		93 408	78 793
Annen finanskostnad		496 494	806 030
Resultat av finansposter		-292 875	-379 737
Resultat før skattekostnad		7 158 783	4 933 234
Skattekostnad på resultat	4	1 741 413	1 093 134
Resultat		5 417 370	3 840 100
Årsresultat	5	5 417 370	3 840 100
Overføringer			
Avsatt til annen egenkapital		5 417 370	3 840 100
Sum overføringer		5 417 370	3 840 100



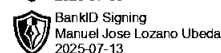

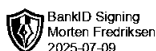
Balanse

Foodtrade AS

Eiendeler	Note	2024	2023
Anleggsmidler			
Varige driftsmidler			
Maskiner og anlegg	3	657 230	875 042
Driftsløsøre, inventar o.a. utstyr	3, 6	945 973	1 296 700
Sum varige driftsmidler		1 603 203	2 171 742
Finansielle anleggsmidler			
Investeringer i datterselskap	1, 7	134 010	30 000
Andre langsiktige fordringer		808 393	808 393
Sum finansielle anleggsmidler		942 403	838 393
Sum anleggsmidler		2 545 606	3 010 136
Omløpsmidler			
Lager av varer og annen beholdning	6	17 254 621	8 624 195
Fordringer			
Kundefordringer	1, 6	1 069 922	1 636 967
Andre kortsiktige fordringer		241 267	1 627 236
Konsernfordringer	1	2 484 631	400 513
Sum fordringer		3 795 821	3 664 716
Investeringer			
Bankinnskudd, kontanter o.l.		2 236 746	921 342
Sum omløpsmidler		23 287 189	13 210 253
Sum eiendeler		25 832 795	16 220 388

Foodtrade AS

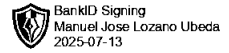
Side 3



Balanse

Foodtrade AS

Egenkapital og gjeld	Note	2024	2023
Egenkapital			
Innskutt egenkapital			
Aksjekapital		100 000	100 000
Sum innskutt egenkapital		100 000	100 000
Opptjent egenkapital			
Annen egenkapital		12 801 033	7 383 663
Sum opptjent egenkapital		12 801 033	7 383 663
Sum egenkapital	5	12 901 033	7 483 663
Gjeld			
Avsetning for forpliktelser			
Utsatt skatt	4	0	8 232
Sum avsetning for forpliktelser		0	8 232
Gjeld til kredittinstitusjoner		503 870	432 271
Sum annen langsiktig gjeld		503 870	432 271
Kortsiktig gjeld			
Leverandørgjeld		7 532 153	4 341 331
Betalbar skatt	4	1 749 645	1 117 476
Skyldig offentlige avgifter		1 976 914	1 731 156
Konserngjeld		0	67 550
Annen kortsiktig gjeld		1 169 180	1 038 709
Sum kortsiktig gjeld		12 427 892	8 296 222
Sum gjeld		12 931 762	8 736 726
Sum egenkapital og gjeld		25 832 795	16 220 388



Balanse

Foodtrade AS
Oslo, 30.06.2025
Styret i Foodtrade AS

Manuel Jose Lozano Ubeda
styremedlem

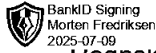
Frode Kittelsen
styreleder

Zakaria Ajjaji
nestleder

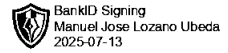

Nina Ulvnes
styremedlem

Randi Ditlev-Simonsen
styremedlem

Morten Fredriksen
daglig leder



Regnskapsprinsipper



Årsregnskapet er satt opp i samsvar med regnskapsloven og NRS 8 - God regnskapsskikk for små foretak.

Driftsinntekter

Inntektsføring ved salg av varer skjer på leveringstidspunktet. Tjenester inntektsføres etter hvert som de leveres.

Skatt

Skattekostnaden i resultatregnskapet omfatter både periodens betalbare skatt og endring i utsatt skatt. Utsatt skatt er beregnet med 22 % på grunnlag av de midlertidige forskjeller som eksisterer mellom regnskapsmessige og skattemessige verdier, samt ligningsmessig underskudd til fremføring ved utgangen av regnskapsåret. Skatteøkende og skattereduserende midlertidige forskjeller som reverserer eller kan reverseres i samme periode er utlignet og nettoført.

Klassifisering og vurdering av anleggsmidler

Anleggsmidler omfatter eiendeler bestemt til varig eie og bruk. Anleggsmidler er vurdert til anskaffelseskost. Varige driftsmidler balanseføres og avskrives over driftsmidlets økonomiske levetid. Avskrivningsperioden for fast eiendom anskaffet etter 2009 er dekomponert i en del som gjelder råbygget og en del som gjelder faste tekniske installasjoner. Varige driftsmidler nedskrives til gjenvinnbart beløp ved verdifall som forventes ikke å være forbigående. Gjenvinnbart beløp er det høyeste av netto salgsverdi og verdi i bruk. Verdi i bruk er nåverdi av fremtidige kontantstrømmer knyttet til eiendelen. Nedskrivningen reverseres når grunnlaget for nedskrivningen ikke lenger er til stede.

Klassifisering og vurdering av omløpsmidler

Omløpsmidler og kortsiktig gjeld omfatter normalt poster som forfaller til betaling innen ett år etter balansedagen, samt poster som knytter seg til varekretsløpet. Omløpsmidler vurderes til laveste verdi av anskaffelseskost og virkelig verdi.

Aksjer i datterselskap

Datterselskap vurderes etter kostmetoden i selskapsregnskapet. Investeringen er vurdert til anskaffelseskost for aksjene med mindre nedskrivning har vært nødvendig. Det er foretatt nedskrivning til virkelig verdi når verdifall skyldes årsaker som ikke kan forventes å være forbigående og det må anses nødvendig etter god regnskapsskikk. Nedskrivninger er reversert når grunnlaget for nedskrivning ikke lenger er til stede.

Utbytte, konsernbidrag og andre utdelinger fra datterselskap er inntektsført samme år som det er avsatt i givers regnskap. Overstiger utbytte / konsernbidraget andelen av opptjent resultat etter anskaffelsestidspunktet, representerer den overskytende del tilbakebetaling av investert kapital, og utdelingene er fratrukket investeringens verdi i balansen til morselskapet.

Varer

Varer er vurdert til det laveste av anskaffelseskost og netto salgsverdi.

Fordringer

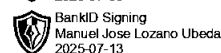
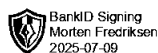
Kundefordringer og andre fordringer oppføres til pålydende etter fradrag for avsetning til forventet tap. Avsetning til tap gjøres på grunnlag av en individuell vurdering av de enkelte fordringene.

Note 1 Transaksjoner med datterselskap

Nærstående part	Tilknytning	Eierandel
Nøtteblanderen Butikker AS	Datterselskap	100 %

Følgende interne transaksjoner har funnet sted i 2024:

	Beløp	Interngevinst
Varesalg til Nøtteblanderen Butikker AS	41 739 093	157 025
Leieinntekter og annet	3 549 796	0



Balansen innrullet i løypens utløp som følge av transaksjoner med datter selskap.

	2024	
Konsernfordringer	2 484 631	
Leverandørgjeld	0	0
Sum	2 484 631	400 513

Note 2 Lønnskostnader og antall årsverk

Lønnskostnader

	2024	2023
Lønninger	5 924 440	4 262 536
Arbeidsgiveravgift	840 804	621 457
Pensjonskostnader	17 520	-8 457
Andre ytelser	200 793	85 811
Sum	6 983 558	4 961 347

Selskapet har i 2024 sysselsatt 13 årsverk.

Note 3 Anleggsmidler

	Driftsløsøre, inventar ol.	Sum
Anskaffelseskost pr. 01.01.24	3 432 046	3 432 046
+ Tilgang kjøpte driftsmidler	128 078	128 078
= Anskaffelseskost 31.12.24	3 560 124	3 560 124
Akkumulerte avskrivninger 31.12.24	1 886 232	1 886 232
+ Akkumulerte nedskrivninger 31.12.24	70 792	70 792
= Av- og nedskrivninger pr. 31.12.24	1 957 024	1 957 024
= Bokført verdi 31.12.24	1 603 101	1 603 101
Årets ordinære avskrivninger	696 180	696 180
Økonomisk levetid	5 år	

Note 4 Skatt

Årets skattekostnad	2024	2023
Resultatført skatt på ordinært resultat:		
Betalbar skatt	1 749 645	1 117 476
Endring i utsatt skatt	-8 232	-24 342
Skattekostnad ordinært resultat	1 741 413	1 093 134
Skattepliktig inntekt:		
Resultat før skatt	7 158 783	4 933 234
Permanente forskjeller	181 347	35 557
Endring i midlertidige forskjeller	612 800	110 647
Skattepliktig inntekt	7 952 930	5 079 437

Betalbar skatt i balansen:



BankID Signing
Morten Fredriksen
2025-07-09

BankID Signing
Zakaria Ajaji
2025-07-09

BankID Signing
Randi Ditlev-Simonsen
2025-07-08

BankID Signing
Nina Ulvnes
2025-07-08

BankID Signing
Frode Kittelsen
2025-07-08

BankID Signing
Manuel Jose Lozano Ubeda
2025-07-13

Betalbar skatt på årets resultat

1 749 645

Sum betalbar skatt i balansen

1 749 645

Skatteeffekten av midlertidige forskjeller som har gitt opphav til utsatt skatt og utsatte skattefordeler, spesifisert på typer av midlertidige forskjeller

	2024	2023	Endring
Varige driftsmidler	-213 271	29 228	242 499
Fordringer	-370 300	0	370 300
Sum	-583 571	29 229	612 800
Inngår ikke i beregningen av utsatt skatt	583 571	0	-583 571
Grunnlag for utsatt skattefordel / skatt	0	29 229	29 229
Utsatt skattefordel / skatt (22 %)	0	6 430	6 430

I henhold til God regnskapsskikk for små foretak balanseføres ikke utsatt skattefordel.

Note 5 Egenkapital

	Aksjekapital	Overkurs	Annen Innskutt egenkapital	Annen egenkapital	Sum egenkapital
Pr. 31.12.2023	100 000	0	0	7 383 663	7 483 663
Årets resultat				5 417 370	5 417 370
Pr 31.12.2024	100 000	0	0	12 801 033	12 901 033

Note 6 Pantstillelser og garantier

	31.12.2024	31.12.2023
Pantsikret gjeld, pantstillelser og garantier		
Langsiktig gjeld til kredittinstitusjoner	503 870	432 271
Sum	503 870	432 271
Regnskapsført verdi av pantsikrede eiendeler		
Driftstilbehør	1 603 203	2 171 742
Varelager	17 254 621	8 624 195
Kundefordringer	1 425 788	1 628 777
Sum	20 283 612	12 424 714

Note 7 Datterselskap, TS og FKV

	Kontor- kommune	Eier- andel	Stemme- andel	Anskaffelses kost
DS/FKV/TS				
Nøtteblanderen Butikker AS	Oslo	100,0%	100,0%	30 000
Sum				30 000



Årsregnskap 2024 Foodtrade AS

Resultatregnskap
Balanse
Noter til regnskapet

Org.nr.: 924 695 056



Resultatregnskap

Foodtrade AS

Driftsinntekter og driftskostnader	Note	2024	2023
Salgsinntekt		62 235 575	53 698 541
Annen driftsinntekt		232 506	8 702
Sum driftsinntekter	1	62 468 082	53 707 242
Varekostnad		42 144 970	39 094 957
Lønnskostnad	2	6 983 558	4 961 347
Avskrivning av driftsmidler og immaterielle eiendeler	3	696 618	651 638
Annen driftskostnad		5 191 278	3 686 330
Sum driftskostnader		55 016 424	48 394 272
Driftsresultat		7 451 658	5 312 970
Finansinntekter og finanskostnader			
Annen renteinntekt		8 684	9 387
Annen finansinntekt		288 343	495 700
Annen rentekostnad		93 408	78 793
Annen finanskostnad		496 494	806 030
Resultat av finansposter		-292 875	-379 737
Resultat før skattekostnad		7 158 783	4 933 234
Skattekostnad på resultat	4	1 741 413	1 093 134
Resultat		5 417 370	3 840 100
Årsresultat	5	5 417 370	3 840 100
Overføringer			
Avsatt til annen egenkapital		5 417 370	3 840 100
Sum overføringer		5 417 370	3 840 100



Balanse

Foodtrade AS

Eiendeler	Note	2024	2023
Anleggsmidler			
Varige driftsmidler			
Maskiner og anlegg	3	657 230	875 042
Driftsløsøre, inventar o.a. utstyr	3, 6	945 973	1 296 700
Sum varige driftsmidler		1 603 203	2 171 742
Finansielle anleggsmidler			
Investeringer i datterselskap	1, 7	134 010	30 000
Andre langsiktige fordringer		808 393	808 393
Sum finansielle anleggsmidler		942 403	838 393
Sum anleggsmidler		2 545 606	3 010 136
Omløpsmidler			
Lager av varer og annen beholdning	6	17 254 621	8 624 195
Fordringer			
Kundefordringer	1, 6	1 069 922	1 636 967
Andre kortsiktige fordringer		241 267	1 627 236
Konsernfordringer	1	2 484 631	400 513
Sum fordringer		3 795 821	3 664 716
Investeringer			
Bankinnskudd, kontanter o.l.		2 236 746	921 342
Sum omløpsmidler		23 287 189	13 210 253
Sum eiendeler		25 832 795	16 220 388



Balanse

Foodtrade AS

Egenkapital og gjeld	Note	2024	2023
Egenkapital			
Innskutt egenkapital			
Aksjekapital		100 000	100 000
Sum innskutt egenkapital		100 000	100 000
Opptjent egenkapital			
Annen egenkapital		12 801 033	7 383 663
Sum opptjent egenkapital		12 801 033	7 383 663
Sum egenkapital	5	12 901 033	7 483 663
Gjeld			
Avsetning for forpliktelser			
Utsatt skatt	4	0	8 232
Sum avsetning for forpliktelser		0	8 232
Gjeld til kredittinstitusjoner		503 870	432 271
Sum annen langsiktig gjeld		503 870	432 271
Kortsiktig gjeld			
Leverandørgjeld		7 532 153	4 341 331
Betalbar skatt	4	1 749 645	1 117 476
Skyldig offentlige avgifter		1 976 914	1 731 156
Konserngjeld		0	67 550
Annen kortsiktig gjeld		1 169 180	1 038 709
Sum kortsiktig gjeld		12 427 892	8 296 222
Sum gjeld		12 931 762	8 736 726
Sum egenkapital og gjeld		25 832 795	16 220 388



Balanse

Foodtrade AS
Oslo, 30.06.2025
Styret i Foodtrade AS

Manuel Jose Lozano Ubeda
styremedlem

Frode Kittelsen
styreleder

Zakaria Ajjaji
nestleder

Nina Ulvnes
styremedlem

Randi Ditlev-Simonsen
styremedlem

Morten Fredriksen
daglig leder



Regnskapsprinsipper

Årsregnskapet er satt opp i samsvar med regnskapsloven og NRS 8 - God regnskapsskikk for små foretak.

Driftsinntekter

Inntektsføring ved salg av varer skjer på leveringstidspunktet. Tjenester inntektsføres etter hvert som de leveres.

Skatt

Skattekostnaden i resultatregnskapet omfatter både periodens betalbare skatt og endring i utsatt skatt. Utsatt skatt er beregnet med 22 % på grunnlag av de midlertidige forskjeller som eksisterer mellom regnskapsmessige og skattemessige verdier, samt ligningsmessig underskudd til fremføring ved utgangen av regnskapsåret. Skatteøkende og skattereduserende midlertidige forskjeller som reverserer eller kan reverseres i samme periode er utlignet og nettoført.

Klassifisering og vurdering av anleggsmidler

Anleggsmidler omfatter eiendeler bestemt til varig eie og bruk. Anleggsmidler er vurdert til anskaffelseskost. Varige driftsmidler balanseføres og avskrives over driftsmidlets økonomiske levetid. Avskrivningsperioden for fast eiendom anskaffet etter 2009 er dekomponert i en del som gjelder råbygget og en del som gjelder faste tekniske installasjoner. Varige driftsmidler nedskrives til gjenvinnbart beløp ved verdifall som forventes ikke å være forbigående. Gjenvinnbart beløp er det høyeste av netto salgsverdi og verdi i bruk. Verdi i bruk er nåverdi av fremtidige kontantstrømmer knyttet til eiendelen. Nedskrivningen reverseres når grunnlaget for nedskrivningen ikke lenger er til stede.

Klassifisering og vurdering av omløpsmidler

Omløpsmidler og kortsiktig gjeld omfatter normalt poster som forfaller til betaling innen ett år etter balansedagen, samt poster som knytter seg til varekretsløpet. Omløpsmidler vurderes til laveste verdi av anskaffelseskost og virkelig verdi.

Aksjer i datterselskap

Datterselskap vurderes etter kostmetoden i selskapsregnskapet. Investeringen er vurdert til anskaffelseskost for aksjene med mindre nedskrivning har vært nødvendig. Det er foretatt nedskrivning til virkelig verdi når verdifall skyldes årsaker som ikke kan forventes å være forbigående og det må anses nødvendig etter god regnskapsskikk. Nedskrivninger er reversert når grunnlaget for nedskrivning ikke lenger er til stede.

Utbytte, konsernbidrag og andre utdelinger fra datterselskap er inntektsført samme år som det er avsatt i givers regnskap. Overstiger utbytte / konsernbidraget andelen av opptjent resultat etter anskaffelsestidspunktet, representerer den overskytende del tilbakebetaling av investert kapital, og utdelingene er fratrukket investeringens verdi i balansen til morselskapet.

Varer

Varer er vurdert til det laveste av anskaffelseskost og netto salgsverdi.

Fordringer

Kundefordringer og andre fordringer oppføres til pålydende etter fradrag for avsetning til forventet tap. Avsetning til tap gjøres på grunnlag av en individuell vurdering av de enkelte fordringene.

Note 1 Transaksjoner med datterselskap

Nærstående part	Tilknytning	Eierandel
Nøtteblanderen Butikker AS	Datterselskap	100 %

Følgende interne transaksjoner har funnet sted i 2024:

	Beløp	Interngevinst
Varesalg til Nøtteblanderen Butikker AS	41 739 093	157 025
Leieinntekter og annet	3 549 796	0



Balansen inkluderer følgende beløp som følge av transaksjoner med datterselskap:

	2024	2023
Konsernfordringer	2 484 631	400 513
Leverandørgjeld	0	0
Sum	2 484 631	400 513

Note 2 Lønnskostnader og antall årsverk

Lønnskostnader

	2024	2023
Lønninger	5 924 440	4 262 536
Arbeidsgiveravgift	840 804	621 457
Pensjonskostnader	17 520	-8 457
Andre ytelser	200 793	85 811
Sum	6 983 558	4 961 347

Selskapet har i 2024 sysselsatt 13 årsverk.

Note 3 Anleggsmidler

	Driftsløsøre, inventar ol.	Sum
Anskaffelseskost pr. 01.01.24	3 432 046	3 432 046
+ Tilgang kjøpte driftsmidler	128 078	128 078
= Anskaffelseskost 31.12.24	3 560 124	3 560 124
Akkumulerte avskrivninger 31.12.24	1 886 232	1 886 232
+ Akkumulerte nedskrivninger 31.12.24	70 792	70 792
= Av- og nedskrivninger pr. 31.12.24	1 957 024	1 957 024
= Bokført verdi 31.12.24	1 603 101	1 603 101
Årets ordinære avskrivninger	696 180	696 180
Økonomisk levetid	5 år	

Note 4 Skatt

Årets skattekostnad	2024	2023
Resultatført skatt på ordinært resultat:		
Betalbar skatt	1 749 645	1 117 476
Endring i utsatt skatt	-8 232	-24 342
Skattekostnad ordinært resultat	1 741 413	1 093 134
Skattepliktig inntekt:		
Resultat før skatt	7 158 783	4 933 234
Permanente forskjeller	181 347	35 557
Endring i midlertidige forskjeller	612 800	110 647
Skattepliktig inntekt	7 952 930	5 079 437

Betalbar skatt i balansen:



Betalbar skatt på årets resultat	1 749 645	1 117 476
Sum betalbar skatt i balansen	1 749 645	1 117 476

Skatteeffekten av midlertidige forskjeller som har gitt opphav til utsatt skatt og utsatte skattefordeler, spesifisert på typer av midlertidige forskjeller

	2024	2023	Endring
Varige driftsmidler	-213 271	29 228	242 499
Fordringer	-370 300	0	370 300
Sum	-583 571	29 229	612 800

Inngår ikke i beregningen av utsatt skatt	583 571	0	-583 571
Grunnlag for utsatt skattefordel / skatt	0	29 229	29 229

Utsatt skattefordel / skatt (22 %)	0	6 430	6 430
---	----------	--------------	--------------

I henhold til God regnskapsskikk for små foretak balanseføres ikke utsatt skattefordel.

Note 5 Egenkapital

	Aksjekapital	Overkurs	Annen Innskutt egenkapital	Annen egenkapital	Sum egenkapital
Pr. 31.12.2023	100 000	0	0	7 383 663	7 483 663
Årets resultat				5 417 370	5 417 370
Pr 31.12.2024	100 000	0	0	12 801 033	12 901 033

Note 6 Pantstillelser og garantier

	31.12.2024	31.12.2023
Pantsikret gjeld, pantstillelser og garantier		
Langsiktig gjeld til kredittinstitusjoner	503 870	432 271
Sum	503 870	432 271

Regnskapsført verdi av pantsikrede eiendeler

Driftstilbehør	1 603 203	2 171 742
Varelager	17 254 621	8 624 195
Kundefordringer	1 425 788	1 628 777
Sum	20 283 612	12 424 714

Note 7 Datterselskap, TS og FKV

	Kontor- kommune	Eier- andel	Stemme- andel	Anskaffelses kost
DS/FKV/TS				
Nøtteblanderen Butikker AS	Oslo	100,0%	100,0%	30 000
Sum				30 000