



ÅRSREGNSKAPET FOR REGNSKAPSÅRET 2023 - GENERELL INFORMASJON

Enheten

Organisasjonsnummer: 994 512 862
Organisasjonsform: Aksjeselskap
Foretaksnavn: NORDISKA BYGGPORTEN AS
Forretningsadresse: Bjerregaards gate 51
0174 OSLO

Regnskapsår

Årsregnskapets periode: 01.01.2023 - 31.12.2023

Konsern

Morselskap i konsern: Nei

Regnskapsregler

Regler for små foretak benyttet: Ja
Benyttet ved utarbeidelsen av årsregnskapet til selskapet: Regnskapslovens alminnelige regler

Årsregnskapet fastsatt av kompetent organ

Bekreftet av representant for selskapet: BLOMGREN KENT JIMMY MIKAE

Dato for fastsettelse av årsregnskapet: 21.11.2024

Grunnlag for avgivelse

År 2023: Årsregnskapet er elektronisk innlevert
År 2022: Tall er hentet fra elektronisk innlevert årsregnskap fra 2023

Det er ikke krav til at årsregnskapet m.v. som sendes til Regnskapsregisteret er undertegnet. Kontrollen på at dette er utført ligger hos revisor/enhetens øverste organ. Sikkerheten ivaretas ved at innsender har rolle/rettighet for innsending av årsregnskapet via Altinn, og ved at det bekreftes at årsregnskapet er fastsatt av kompetent organ.

Brønnøysundregistrene, 15.07.2025



Brønnøysundregistrene

Brønnøysundregistrene Årsregnskap regnskapsåret 2023 for 994512862

Postadresse: 8910 Brønnøysund

Telefoner: Opplysningstelefonen 75 00 75 00 Telefaks 75 00 75 05

E-post: firmapost@brreg.no Internett: www.brreg.no

Organisasjonsnummer: 974 760 673



Resultatregnskap

Beløp i: NOK	Note	2023	2022
RESULTATREGNSKAP			
Inntekter			
Salgsinntekt		6 278 803	18 272 334
Annen driftsinntekt		436 401	211 656
Sum inntekter		6 715 203	18 483 990
Kostnader			
Varekostnad		4 088 924	7 720 836
Lønnskostnad	1	3 702 940	3 973 860
Avskrivning av driftsmidler og immaterielle eiendeler	2	137 804	21 700
Annen driftskostnad		2 884 887	5 964 735
Sum kostnader		10 814 555	17 681 131
Driftsresultat		-4 099 352	802 860
Finansinntekter og finanskostnader			
Annen renteinntekt		2 319	437
Annen finansinntekt		24 099	19 119
Sum finansinntekter		26 418	19 555
Annen rentekostnad		417 053	41 077
Annen finanskostnad		150 705	25 310
Sum finanskostnader		567 758	66 386
Netto finans		-541 340	-46 831
Ordinært resultat før skattekostnad		-4 640 692	756 029
Skattekostnad på resultat	3	-74 821	154 529
Ordinært resultat etter skattekostnad		-4 565 871	601 500
Årsresultat		-4 565 871	601 500
Årsresultat etter minoritetsinteresser		-4 565 871	601 500
Totalresultat		-4 565 871	601 500



Resultatregnskap

Beløp i: NOK	Note	2023	2022
Overføringer og disponeringer			
Avsatt til annen egenkapital		-4 565 871	601 500
Sum overføringer og disponeringer		-4 565 871	601 500



Balanse

Beløp i: NOK	Note	2023	2022
BALANSE - EIENDELER			
Anleggsmidler			
Immaterielle eiendeler			
Varige driftsmidler			
Tomter, bygninger o.a. fast eiendom	2	224 200	
Driftsløsøre, inventar o.a. utstyr	2	504 021	630 022
Sum varige driftsmidler		728 221	630 022
Finansielle anleggsmidler			
Lån til foretak i samme konsern	4	257 931	3 492 556
Andre langsiktige fordringer		153 885	18 958
Sum finansielle anleggsmidler		411 816	3 511 515
Sum anleggsmidler		1 140 037	4 141 537
Omløpsmidler			
Varer			
Fordringer			
Kundefordringer		5 086 763	6 796 681
Andre kortsiktige fordringer			1 564 695
Sum fordringer		5 086 763	8 361 376
Bankinnskudd, kontanter og lignende			
Bankinnskudd, kontanter o.l.		105 877	119 636
Sum bankinnskudd, kontanter og lignende		105 877	119 636
Sum omløpsmidler		5 192 639	8 481 012
SUM EIENDELER		6 332 676	12 622 549

BALANSE - EGENKAPITAL OG GJELD

Egenkapital



Balanse

Beløp i: NOK	Note	2023	2022
Innskutt egenkapital			
Aksjekapital		100 000	100 000
Sum innskutt egenkapital		100 000	100 000
Opptjent egenkapital			
Annen egenkapital	5		4 497 351
Udekket tap		68 520	
Sum opptjent egenkapital		-68 520	4 497 351
Sum egenkapital	6	31 480	4 597 351
Gjeld			
Langsiktig gjeld			
Utsatt skatt			74 821
Sum avsetninger for forpliktelser			74 821
Annen langsiktig gjeld			
Gjeld til kredittinstitusjoner		4 664 716	4 124 206
Sum annen langsiktig gjeld		4 664 716	4 124 206
Sum langsiktig gjeld		4 664 716	4 199 027
Kortsiktig gjeld			
Leverandørgjeld		388 114	3 096 399
Betalbar skatt			91 505
Skyldig offentlige avgifter		994 637	240 231
Annen kortsiktig gjeld		253 730	398 036
Sum kortsiktig gjeld		1 636 480	3 826 171
Sum gjeld		6 301 196	8 025 198
SUM EGENKAPITAL OG GJELD		6 332 676	12 622 549



Brønnøysundregistrene

ÅRSREGNSKAP FOR REGNSKAPSÅRET 2023 - GENERELL INFORMASJON

Journalnummer: 2024 758180

Enheten

Organisasjonsnummer: 994 512 862
Organisasjonsform: Aksjeselskap
Foretaksnavn: NORDISKA BYGGPORTEN AS
Forretningsadresse: Bjerregaards gate 51
0174 OSLO

Regnskapsår

Årsregnskapets periode: 01.01.2023 - 31.12.2023

Konsern

Morselskap i konsern: Nei

Regnskapsregler

Regler for små foretak benyttet: Ja
Benyttet ved utarbeidelsen av
årsregnskapet til selskapet: Regnskapslovens alminnelige regler

Årsregnskapet fastsatt av kompetent organ

Bekreftet av representant for selskapet: BLOMGREN KENT JIMMY MIKAE
Dato for fastsettelse av årsregnskapet: 21.11.2024

Revisjon

Årsregnskapet er utarbeidet av ekstern
autorisert regnskapsfører: Ja
Ekstern autorisert regnskapsfører har i
løpet av regnskapsåret bistått ved den
løpende regnskapsføringen eller utført
andre tjenester for selskapet enn å
utarbeide årsregnskapet: Ja

Grunnlag for avgivelse

År 2023: Årsregnskap er elektronisk innlevert.
År 2022: Tall er hentet fra elektronisk innlevert årsregnskap fra 2023.

Det er ikke krav til at årsregnskapet m.v. som sendes til Regnskapsregisteret er undertegnet. Kontrollen på at dette er utført ligger hos revisor/enhetens øverste organ. Sikkerheten ivaretas ved at innsender har rolle/rettighet for innsending av årsregnskapet via Altinn, og ved at det bekreftes at årsregnskapet er fastsatt av kompetent organ.

Brønnøysundregistrene, 09.12.2024



Organisasjonsnr: 994 512 862
NORDISKA BYGGPORTEN AS

RESULTATREGNSKAP

Beløp i: NOK	Note	2023	2022
RESULTATREGNSKAP			
Inntekter			
Salgsinntekt		6 278 803	18 272 334
Annen driftsinntekt		436 401	211 656
Sum inntekter		6 715 203	18 483 990
Kostnader			
Varekostnad		4 088 924	7 720 836
Lønnskostnad	1	3 702 940	3 973 860
Avskrivning av driftsmidler og immaterielle eiendeler	2	137 804	21 700
Annen driftskostnad		2 884 887	5 964 735
Sum kostnader		10 814 555	17 681 131
Driftsresultat		-4 099 352	802 860
Finansinntekter og finanskostnader			
Annen renteinntekt		2 319	437
Annen finansinntekt		24 099	19 119
Sum finansinntekter		26 418	19 555
Annen rentekostnad		417 053	41 077
Annen finanskostnad		150 705	25 310
Sum finanskostnader		567 758	66 386
Netto finans		-541 340	-46 831
Ordinært resultat før skattekostnad			
Skattekostnad på resultat	3	-74 821	154 529
Ordinært resultat etter skattekostnad		-4 565 871	601 500
Årsresultat		-4 565 871	601 500
Årsresultat etter minoritetsinteresser		-4 565 871	601 500
Totalresultat		-4 565 871	601 500
Overføringer og disponeringer			
Avsatt til annen egenkapital		-4 565 871	601 500
Sum overføringer og disponeringer		-4 565 871	601 500



Organisasjonsnr: 994 512 862
NORDISKA BYGGPORTEN AS

BALANSE

Beløp i: NOK **Note** **2023** **2022**

BALANSE - EIENDELER

Anleggsmidler Immaterielle eiendeler

Varige driftsmidler

Tomter, bygninger o.a. fast eiendom	2	224 200	
Driftsløsøre, inventar o. a. utstyr	2	504 021	630 022
Sum varige driftsmidler		728 221	630 022

Finansielle anleggsmidler

Lån til foretak i samme konsern	4	257 931	3 492 556
Andre langsiktige fordringer		153 885	18 958
Sum finansielle anleggsmidler		411 816	3 511 515
Sum anleggsmidler		1 140 037	4 141 537

Omløpsmidler

Varer

Fordringer

Kundefordringer		5 086 763	6 796 681
Andre kortsiktige fordringer			1 564 695
Sum fordringer		5 086 763	8 361 376

Bankinnskudd, kontanter og lignende

Bankinnskudd, kontanter o. l.		105 877	119 636
Sum bankinnskudd, kontanter og lignende		105 877	119 636

Sum omløpsmidler		5 192 639	8 481 012
-------------------------	--	------------------	------------------

SUM EIENDELER		6 332 676	12 622 549
----------------------	--	------------------	-------------------

BALANSE - EGENKAPITAL OG GJELD

Egenkapital

Innskutt egenkapital			
Aksjekapital		100 000	100 000
Sum innskutt egenkapital		100 000	100 000



Opptjent egenkapital			
Annen egenkapital	5		4 497 351
Udekket tap		68 520	
Sum opptjent egenkapital		-68 520	4 497 351
Sum egenkapital	6	31 480	4 597 351
Gjeld			
Langsiktig gjeld			
Utsatt skatt			74 821
Sum avsetninger for forpliktelses			74 821
Annen langsiktig gjeld			
Gjeld til kredittinstitusjoner		4 664 716	4 124 206
Sum annen langsiktig gjeld		4 664 716	4 124 206
Sum langsiktig gjeld		4 664 716	4 199 027
Kortsiktig gjeld			
Leverandørgjeld		388 114	3 096 399
Betalbar skatt			91 505
Skyldig offentlige avgifter		994 637	240 231
Annen kortsiktig gjeld		253 730	398 036
Sum kortsiktig gjeld		1 636 480	3 826 171
Sum gjeld		6 301 196	8 025 198
SUM EGENKAPITAL OG GJELD		6 332 676	12 622 549



Organisasjonsnr: 994 512 862
NORDISKA BYGGPORTEN AS

NOTEOPPLYSNINGER - SELSKAP - alle poster oppgitt i hele tall

Note

1

Antall årsverk i regnskapsåret
6.00

Sum Beløp

Balanseført verdi 31.12. Varige driftsmidler Immaterielle eiend.

Konsernregnskap

Morselskapet sitt navn

Forretningskontor for morselskapet

Begrunnelse for at datterselskap er utelatt fra konsolideringen

Samlet beløp - tilknyttet selskap Årets Fjorårets

Samlet beløp - foretak i samme konsern Årets Fjorårets

Samlet beløp - foretak i samme konsern Årets Fjorårets

Samlet beløp - felles kontrollert virksomhet Årets Fjorårets

Pantstillelse Beløp

Beholdning av egne aksjer Antall Pålydende Andel av aksjek.



Bragernes Torg 2A
3017 Drammen
www.bdo.no

Uavhengig revisors beretning

Til generalforsamlingen i Nordiska Byggporten AS

Konklusjon

Vi har revidert årsregnskapet til Nordiska Byggporten AS.

Årsregnskapet består av:

- Balanse per 31. desember 2023
- Resultatregnskap 2023
- Noter til årsregnskapet, herunder et sammendrag av viktige regnskapsprinsipper.

Etter vår mening:

- Oppfyller årsregnskapet gjeldende lovkrav, og
- Gir årsregnskapet et rettviseende bilde av selskapets finansielle stilling per 31. desember 2023 og av dets resultater for regnskapsåret avsluttet per denne datoen i samsvar med regnskapslovens regler og god regnskapsskikk i Norge.

Grunnlag for konklusjonen

Vi har gjennomført revisjonen i samsvar med International Standards on Auditing (ISA-ene). Våre oppgaver og plikter i henhold til disse standardene er beskrevet nedenfor under Revisors oppgaver og plikter ved revisjonen av årsregnskapet. Vi er uavhengige av selskapet i samsvar med kravene i relevante lover og forskrifter i Norge og International Code of Ethics for Professional Accountants (inkludert internasjonale uavhengighetsstandarder) utstedt av International Ethics Standards Board for Accountants (IESBA-reglene), og vi har overholdt våre øvrige etiske forpliktelser i samsvar med disse kravene. Innhentet revisjonsbevis er etter vår vurdering tilstrekkelig og hensiktsmessig som grunnlag for vår konklusjon.

Andre forhold

Styret og daglig leders ansvar for årsregnskapet

Styret og daglig leder (ledelsen) er ansvarlig for å utarbeide årsregnskapet og for at det gir et rettviseende bilde i samsvar med regnskapslovens regler og god regnskapsskikk i Norge. Ledelsen er også ansvarlig for slik intern kontroll som den finner nødvendig for å kunne utarbeide et årsregnskap som ikke inneholder vesentlig feilinformasjon, verken som følge av misligheter eller utilsiktede feil.

Ved utarbeidelsen av årsregnskapet må ledelsen ta standpunkt til selskapets evne til fortsatt drift og opplyse om forhold av betydning for fortsatt drift. Forutsetningen om fortsatt drift skal legges til grunn for årsregnskapet så lenge det ikke er sannsynlig at virksomheten vil bli avvirket.

Revisors oppgaver og plikter ved revisjonen av årsregnskapet

Vårt mål er å oppnå betryggende sikkerhet for at årsregnskapet som helhet ikke inneholder vesentlig feilinformasjon, verken som følge av misligheter eller utilsiktede feil, og å avgi en revisjonsberetning som inneholder vår konklusjon. Betryggende sikkerhet er en høy grad av sikkerhet, men ingen garanti for at en revisjon utført i samsvar med ISA-ene, alltid vil avdekke vesentlig feilinformasjon. Feilinformasjon kan oppstå som følge av misligheter eller utilsiktede feil. Feilinformasjon er å anse som vesentlig dersom den enkeltvis eller samlet med rimelighet kan forventes å påvirke de økonomiske beslutningene som brukerne foretar på grunnlag av årsregnskapet.

For videre beskrivelse av revisors oppgaver og plikter vises det til:
<https://revisorforeningen.no/revisjonsberetninger>



Andre forhold

Selskapets årsregnskap er avlagt etter utløpet av lovens frist for avleggelse av årsregnskap.

Selskapet har gitt lån på kr 134 791 til aksjonær. Lånet er i strid med aksjeloven § 8-7 da selskapet ikke har fri egenkapital og det ikke er stillet betryggende sikkerhet for lånet. Dette forholdet kan etter vår mening medføre erstatningsansvar for styret/daglig leder.

BDO AS

Anders Nordahl
statsautorisert revisor
(elektronisk signert)

Pemneo Dokumentnøkkel: B64UV-YOMEE-HGP1P-0JDBK-SSTNO-QQ13L



PENNEO

Signaturene i dette dokumentet er juridisk bindende. Dokument signert med "Penneo™ - sikker digital signatur". De signerende parter sin identitet er registrert, og er listet nedenfor.

"Med min signatur bekrefter jeg alle datoer og innholdet i dette dokument."

Nordahl, Anders

Partner

På vegne av: BDO AS

Serienummer: no_bankid:9578-5998-4-995843

IP: 188.95.xxx.xxx

2024-12-05 10:30:24 UTC



Penneo Dokumentnøkkel: B64UV-Y0MEE-HGPTP-0JDBK-5STNO-QQ13L

Dokumentet er signert digitalt, med **Penneo.com**. Alle digitale signatur-data i dokumentet er sikret og validert av den datamaskin-utregnede hash-verdien av det opprinnelige dokument. Dokumentet er låst og tids-stemplet med et sertifikat fra en betrodd tredjepart. All kryptografisk bevis er integrert i denne PDF, for fremtidig validering (hvis nødvendig).

Hvordan bekrefter at dette dokumentet er originalen?

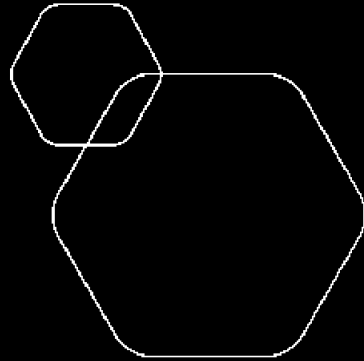
Dokumentet er beskyttet av ett Adobe CDS sertifikat. Når du åpner dokumentet i

Adobe Reader, skal du kunne se at dokumentet er sertifisert av **Penneo e-signature service <penneo@penneo.com>**. Dette garanterer at innholdet i dokumentet ikke har blitt endret.

Det er lett å kontrollere de kryptografiske beviser som er lokalisert inne i dokumentet, med Penneo validator - <https://penneo.com/validator>

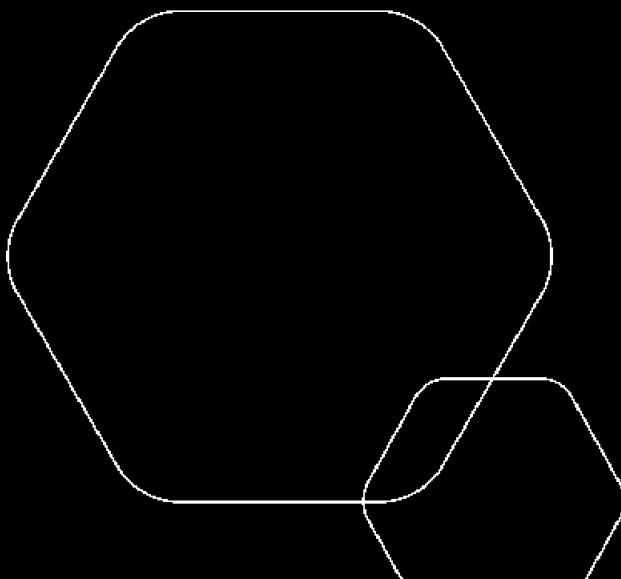


BankID Signing
Kent Jimmy Mikael Blomgren
2024-12-05



Årsregnskap 2023 Nordiska Byggporten AS

Resultatregnskap
Balanse
Noter til regnskapet



Org.nr.: 994 512 862



Resultatregnskap Nordiska Byggporten AS

DRIFTSINNEKTER OG DRIFTSKOSTNADER	NOTE	2023	2022
Salgsinntekt		6 278 803	18 272 334
Annen driftsinntekt		436 401	211 656
Sum driftsinntekter		6 715 203	18 483 990
Varekostnad		4 088 924	7 720 836
Lønnskostnad	1	3 702 940	3 973 860
Avskrivning av driftsmidler og immaterielle eiendeler	2	137 804	21 700
Annen driftskostnad		2 884 887	5 964 735
Sum driftskostnader		10 814 555	17 681 131
Driftsresultat		-4 099 352	802 860
FINANSINNEKTER OG FINANSKOSTNADER			
Annen renteinntekt		2 319	437
Annen finansinntekt		24 099	19 119
Annen rentekostnad		417 053	41 077
Annen finanskostnad		150 705	25 310
Resultat av finansposter		-541 340	-46 831
Resultat før skattekostnad		-4 640 692	756 029
Skattekostnad på resultat	3	-74 821	154 529
Årsresultat		-4 565 871	601 500
OVERFØRINGER			
Avsatt til annen egenkapital		-4 565 871	601 500
Sum overføringer		-4 565 871	601 500



Balanse Nordiska Byggporten AS

EIENDELER	NOTE	2023	2022
ANLEGGSMIDLER			
IMMATERIELLE EIENDELER			
VARIGE DRIFTSMIDLER			
Tomter, bygninger o.a. fast eiendom	2	224 200	0
Driftsløsøre, inventar o.a. utstyr	2	504 021	630 022
Sum varige driftsmidler		728 221	630 022
FINANSIELLE ANLEGGSMIDLER			
Lån til foretak i samme konsern	4	257 931	3 492 556
Andre langsiktige fordringer		153 885	18 958
Sum finansielle anleggsmidler		411 816	3 511 515
Sum anleggsmidler		1 140 037	4 141 537
OMLØPSMIDLER			
FORDRINGER			
Kundefordringer		5 086 763	6 796 681
Andre kortsiktige fordringer		0	1 564 695
Sum fordringer		5 086 763	8 361 376
INVESTERINGER			
Bankinnskudd, kontanter o.l.		105 877	119 636
Sum omløpsmidler		5 192 639	8 481 012
Sum eiendeler		6 332 676	12 622 549



Balanse Nordiska Byggporten AS

EGENKAPITAL OG GJELD	NOTE	2023	2022
EGENKAPITAL			
INNSKUTT EGENKAPITAL			
Aksjekapital		100 000	100 000
Sum innskutt egenkapital		100 000	100 000
OPPTJENT EGENKAPITAL			
Annen egenkapital	5	0	4 497 351
Udekket tap		-68 520	0
Sum opptjent egenkapital		-68 520	4 497 351
Sum egenkapital	6	31 480	4 597 351
GJELD			
AVSETNING FOR FORPLIKTELSER			
Utsatt skatt		0	74 821
ANNEN LANGSIKTIG GJELD			
Gjeld til kredittinstitusjoner		4 664 716	4 124 206
Sum annen langsiktig gjeld		4 664 716	4 124 206
KORTSIKTIG GJELD			
Leverandørgjeld		388 114	3 096 399
Betalbar skatt		0	91 505
Skyldig offentlige avgifter		994 637	240 231
Annen kortsiktig gjeld		253 730	398 036
Sum kortsiktig gjeld		1 636 480	3 826 171
Sum gjeld		6 301 196	8 025 198
Sum egenkapital og gjeld		6 332 676	12 622 549

Styret i Nordiska Byggporten AS

BLOMGREN KENT JIMMY MIKAE
styreleder/daglig leder



Regnskapsprinsipper

Årsregnskapet er satt opp i samsvar med regnskapsloven og NRS 8 - God regnskapsskikk for små foretak.

DRIFTSINNEKTER

Inntektsføring ved salg av varer skjer på leveringstidspunktet. Tjenester inntektsføres etter hvert som de leveres.

SKATT

Skattekostnaden i resultatregnskapet omfatter både periodens betalbare skatt og endring i utsatt skatt. Utsatt skatt er beregnet med på grunnlag av de midlertidige forskjeller som eksisterer mellom regnskapsmessige og skattemessige verdier, samt ligningsmessig underskudd til fremføring ved utgangen av regnskapsåret. Skatteøkende og skattereduserende midlertidige forskjeller som reverserer eller kan reverseres i samme periode er utlignet og nettoført.

KLASSIFISERING OG VURDERING AV ANLEGGSMIDLER

Anleggsmidler omfatter eiendeler bestemt til varig eie og bruk. Anleggsmidler er vurdert til anskaffelseskost. Varige driftsmidler balanseføres og avskrives over driftsmidlets økonomiske levetid. Avskrivningsperioden for fast eiendom anskaffet etter 2009 er dekomponert i en del som gjelder råbygget og en del som gjelder faste tekniske installasjoner. Varige driftsmidler nedskrives til gjenvinnbart beløp ved verdifall som forventes ikke å være forbigående. Gjenvinnbart beløp er det høyeste av netto salgsverdi og verdi i bruk. Verdi i bruk er nåverdi av fremtidige kontantstrømmer knyttet til eiendelen. Nedskrivningen reverseres når grunnlaget for nedskrivningen ikke lenger er til stede.

KLASSIFISERING OG VURDERING AV OMLØPSMIDLER

Omløpsmidler og kortsiktig gjeld omfatter normalt poster som forfaller til betaling innen ett år etter balansedagen, samt poster som knytter seg til varekretsløpet. Omløpsmidler vurderes til laveste verdi av anskaffelseskost og virkelig verdi.

FORDRINGER

Kundefordringer og andre fordringer oppføres til pålydende etter fradrag for avsetning til forventet tap. Avsetning til tap gjøres på grunnlag av en individuell vurdering av de enkelte fordringene.

Note 1 Lønnskostnader og ytelser, godtgjørelser til daglig leder, styret og revisor

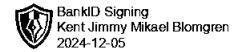
LØNNSKOSTNADER

	2023	2022
Lønninger	3 285 626	3 368 538
Arbeidsgiveravgift	491 272	485 753
Pensjonskostnader	59 847	98 604
Andre ytelser	-133 805	20 965
Sum	3 702 940	3 973 860

Selskapet har i 2023 sysselsatt 6 årsverk.

Note 2 Varige driftsmidler

	MASKINER OG ANLEGG	TOTALT
Anskaffelseskost 01.01.2023	630 022	630 022
Tilgang kjøpte driftsmidler	236 000	236 000
Anskaffelseskost 31.12.2023	866 022	866 022
Akkumulerte avskrivninger 31.12	137 804,40	137 804
Bokført verdi 31.12.2023	728 218	728 218
Årets avskrivninger	137 804,40	137 804
Akk. av- og nedskrivninger 31.12.2023	137 804	137 804



Note 3 Skatt

ÅRETS SKATTEKOSTNAD	2023	2022
Resultatført skatt på ordinært resultat:		
Betalbar skatt	0	91 505
Endring i utsatt skattefordel	-74 821	63 024
Skattekostnad ordinært resultat	-74 821	154 529
Skattepliktig inntekt:		
Resultat før skatt	-4 640 692	756 029
Permanente forskjeller	250 023	0
Endring i midlertidige forskjeller	-1 143 623	-340 097
Skattepliktig inntekt	-5 534 293	415 932
Betalbar skatt i balansen:		
Betalbar skatt på årets resultat	0	91 505
Sum betalbar skatt i balansen	0	91 505

Skatteeffekten av midlertidige forskjeller og underskudd til fremføring som har gitt opphav til utsatt skatt og utsatte skattefordeler, spesifisert på typer av midlertidige forskjeller

	2023	2022	ENDRING
Varige driftsmidler	122 316	108 644	-13 672
Fordringer	1 361 404	231 452	-1 129 952
Sum	1 483 720	340 097	-1 143 623
Akkumulert fremførbart underskudd	-5 534 293	0	5 534 293
Inngår ikke i beregningen av utsatt skatt	4 050 573	0	-4 050 573
Grunnlag for utsatt skattefordel / skatt	0	340 097	340 097
Utsatt skattefordel / skatt (22 %)	0	74 821	74 821

I henhold til God regnskapsskikk for små foretak balanseføres ikke utsatt skattefordel.

Note 4 Transaksjoner med nærstående parter

GJELD OG FORDRINGSPOSTER PÅ AKSJONÆRER	2023	2022
Lån til aksjonærer	134 791	0

FORDRINGER PÅ KONSERN	2023	2022
Lån til foretak i samme konsern	257 931	3 492 556

Det er ikke stilt betryggende sikkerhet for lånene sli aksjeloven § 8-7 krever.

Note 5 Hendelser etter balansedagen

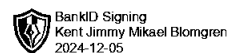
Styret bekrefter at årsregnskapet 2023 er utarbeidet under forutsetning om fortsatt drift .

Selskapet har hatt negativ kontantstrøm i mange år, bl.a. p.g.a at selskapet har hatt utfordringer med økte materialkostnader, økt rentenivå m.v. Selskapets ledelse vil aktivt overvåke og dokumentere de finansielle forutsetningene som ligger til grunn, og ta nødvendige grep dersom det oppstår utfordringer .

Det er satt i gang en prosess for å redusere kostnadene. 2 ansatte er sagt opp, eiendeler (biler) er solgt o.s.v.

Selskapets eier har mulighet til å tilføre likvide midler som lån om nødvendig .

Selskapet har en betydelig kundeportal, både myndigheter og store private aktører. Selskapet vil også være nøye med risikovurdering av leverandører.



Note 6 Egenkapital

	AKSJEKAPITAL	OVERKURS	ANNEN INNSKUTT EGENKAPITAL	ANNEN EGENKAPITAL	SUM EGENKAPITAL
Pr. 31.12.2022	100 000	0	0	4 497 351	4 597 351
Årets resultat				-4 565 871	-4 565 871
Pr 31.12.2023	100 000	0	0	-68 520	31 480