



ÅRSREGNSKAPET FOR REGNSKAPSÅRET 2020 - GENERELL INFORMASJON

Enheten

Organisasjonsnummer: 922 712 255
Organisasjonsform: Aksjeselskap
Foretaksnavn: JFH HOLDING AS
Forretningsadresse: Voll terrasse 2A
1358 JAR

Regnskapsår

Årsregnskapets periode: 01.01.2020 - 31.12.2020

Konsern

Morselskap i konsern: Nei

Regnskapsregler

Regler for små foretak benyttet: Ja
Benyttet ved utarbeidelsen av årsregnskapet til selskapet: Regnskapslovens alminnelige regler

Årsregnskapet fastsatt av kompetent organ

Bekreftet av representant for selskapet: Jens Fredrik Heim
Dato for fastsettelse av årsregnskapet: 06.05.2021

Grunnlag for avgivelse

År 2020: Årsregnskapet er elektronisk innlevert
År 2019: Tall er hentet fra elektronisk innlevert årsregnskap fra 2020

Det er ikke krav til at årsregnskapet m.v. som sendes til Regnskapsregisteret er undertegnet. Kontrollen på at dette er utført ligger hos revisor/enhetens øverste organ. Sikkerheten ivaretas ved at innsender har rolle/rettighet for innsending av årsregnskapet via Altinn, og ved at det bekreftes at årsregnskapet er fastsatt av kompetent organ.

Brønnøysundregistrene, 08.03.2022



Resultatregnskap

Beløp i: NOK	Note	2020	2019
RESULTATREGNSKAP			
Inntekter			
Sum inntekter		0	0
Kostnader			
Annen driftskostnad	1,2	25 686	18 487
Sum kostnader		25 686	18 487
Driftsresultat		-25 686	-18 487
Finansinntekter og finanskostnader			
Annen renteinntekt		37	39
Annen finansinntekt	4	120 917	102 000
Verdiøkning av markedsb. finansielle oml.m	4	5 753	
Sum finansinntekter		126 706	102 039
Annen finanskostnad		2 798	
Sum finanskostnader		2 798	
Netto finans		123 909	102 039
Ordinært resultat før skattekostnad		98 223	83 552
Ordinært resultat etter skattekostnad		98 223	83 552
Årsresultat		98 223	83 552
Årsresultat etter minoritetsinteresser		98 223	83 552
Overføringer og disponeringer			
Overføringer annen egenkapital	6	98 223	83 552
Sum overføringer og disponeringer		98 223	83 552



Balanse

Beløp i: NOK	Note	2020	2019
BALANSE - EIENDELER			
Anleggsmidler			
Immaterielle eiendeler			
Finansielle anleggsmidler			
Investeringer i aksjer og andeler	4	265 470	265 470
Sum finansielle anleggsmidler		265 470	265 470
Sum anleggsmidler		265 470	265 470
Omløpsmidler			
Varer			
Investeringer			
Andre markedsbaserte finansielle instrumenter	4	55 753	
Sum investeringer		55 753	
Bankinnskudd, kontanter og lignende			
Bankinnskudd, kontanter o.l.		59 983	142 512
Sum bankinnskudd, kontanter og lignende		59 983	142 512
Sum omløpsmidler		115 736	142 512
SUM EIENDELER		381 206	407 982
BALANSE - EGENKAPITAL OG GJELD			
Egenkapital			
Innskutt egenkapital			
Selskapskapital	3,6	30 000	30 000
Annen innskutt egenkapital	6	-5 570	-5 570
Sum innskutt egenkapital		24 430	24 430
Opptjent egenkapital			
Annen egenkapital	6	181 776	83 552



Balanse

Beløp i: NOK	Note	2020	2019
Sum opptjent egenkapital		181 776	83 552
Sum egenkapital		206 206	107 982
Sum langsiktig gjeld		0	0
Kortsiktig gjeld			
Annen kortsiktig gjeld	3	175 000	300 000
Sum kortsiktig gjeld		175 000	300 000
Sum gjeld		175 000	300 000
SUM EGENKAPITAL OG GJELD		381 206	407 982



Brønnøysundregistrene

ÅRSREGNSKAP FOR REGNSKAPSÅRET 2020 - GENERELL INFORMASJON

Journalnummer: 2021 274896

Enheten

Organisasjonsnummer: 922 712 255
Organisasjonsform: Aksjeselskap
Foretaksnavn: JFH HOLDING AS
Forretningsadresse: Voll terrasse 2A
1358 JAR

Regnskapsår

Årsregnskapets periode: 01.01.2020 - 31.12.2020

Konsern

Morselskap i konsern: Nei

Regnskapsregler

Regler for små foretak benyttet: Ja
Benyttet ved utarbeidelsen av
årsregnskapet til selskapet: Regnskapslovens alminnelige regler

Årsregnskapet fastsatt av kompetent organ

Bekreftet av representant for selskapet: Jens Fredrik Heim
Dato for fastsettelse av årsregnskapet: 06.05.2021

Revisjon

Selskapet har besluttet at årsregnskapet
ikke skal revideres: Ja
Årsregnskapet er utarbeidet av ekstern
autorisert regnskapsfører: Ja
Ekstern autorisert regnskapsfører har i
løpet av regnskapsåret bistått ved den
løpende regnskapsføringen eller utført
andre tjenester for selskapet enn å
utarbeide årsregnskapet: Ja

Grunnlag for avgivelse

År 2020: Årsregnskap er elektronisk innlevert.
År 2019: Tall er hentet fra elektronisk innlevert årsregnskap fra 2020.

Det er ikke krav til at årsregnskapet m.v. som sendes til Regnskapsregisteret er undertegnet. Kontrollen på at dette er utført ligger hos revisor/enhetens øverste organ. Sikkerheten ivaretas ved at innsender har rolle/rettighet for innsending av årsregnskapet via Altinn, og ved at det bekreftes at årsregnskapet er fastsatt av kompetent organ.

Brønnøysundregistrene, 10.05.2021

Brønnøysundregistrene
Postadresse: Postboks 900, 8910 Brønnøysund
Telefon: 75 00 75 00
E-post: firmapost@brreg.no Internett: www.brreg.no
Organisasjonsnummer: 974 760 673



Organisasjonsnr: 922 712 255
JFH HOLDING AS

RESULTATREGNSKAP

Beløp i: NOK	Note	2020	2019
RESULTATREGNSKAP			
Inntekter			
Sum inntekter		0	0
Kostnader			
Annen driftskostnad	1,2	25 686	18 487
Sum kostnader		25 686	18 487
Driftsresultat		-25 686	-18 487
Finansinntekter og finanskostnader			
Annen renteinntekt		37	39
Annen finansinntekt	4	120 917	102 000
Verdiøkning av markedsb. finansielle oml.m	4	5 753	
Sum finansinntekter		126 706	102 039
Annen finanskostnad		2 798	
Sum finanskostnader		2 798	
Netto finans		123 909	102 039
Ordinært resultat før skattekostnad		98 223	83 552
Ordinært resultat etter skattekostnad		98 223	83 552
Årsresultat		98 223	83 552
Årsresultat etter minoritetsinteresser		98 223	83 552
Overføringer og disponeringer			
Overføringer annen egenkapital	6	98 223	83 552
Sum overføringer og disponeringer		98 223	83 552



Organisasjonsnr: 922 712 255
JFH HOLDING AS

BALANSE

Beløp i: NOK	Note	2020	2019
BALANSE - EIENDELER			
Anleggsmidler			
Immaterielle eiendeler			
Finansielle anleggsmidler			
Investeringer i aksjer og andeler	4	265 470	265 470
Sum finansielle anleggsmidler		265 470	265 470
Sum anleggsmidler		265 470	265 470
Omløpsmidler			
Varer			
Investeringer			
Andre markedsbaserte finansielle instrumenter	4	55 753	
Sum investeringer		55 753	
Bankinnskudd, kontanter og lignende			
Bankinnskudd, kontanter o. l.		59 983	142 512
Sum bankinnskudd, kontanter og lignende		59 983	142 512
Sum omløpsmidler		115 736	142 512
SUM EIENDELER		381 206	407 982
BALANSE - EGENKAPITAL OG GJELD			
Egenkapital			
Innskutt egenkapital			
Selskapskapital	3,6	30 000	30 000
Annen innskutt egenkapital	6	-5 570	-5 570
Sum innskutt egenkapital		24 430	24 430
Opptjent egenkapital			
Annen egenkapital	6	181 776	83 552
Sum opptjent egenkapital		181 776	83 552
Sum egenkapital		206 206	107 982
Sum langsiktig gjeld		0	0



Kortsiktig gjeld			
Annen kortsiktig gjeld	3	175 000	300 000
Sum kortsiktig gjeld		175 000	300 000
Sum gjeld		175 000	300 000
SUM EGENKAPITAL OG GJELD		381 206	407 982



Organisasjonsnr: 922 712 255
JFH HOLDING AS

NOTEOPPLYSNINGER - SELSKAP - alle poster oppgitt i hele tall

Note

Regnskapsprinsipper

Note

Antall aksjer og aksjeeiere

<u>Aksjeklasse</u>	<u>Ant. aksjer</u>	<u>Pålydende</u>	<u>Bokført verdi</u>
Ordinære aksjer	1000.00	30.00	30000.00

<u>Aksjeeiere - fritekst</u>	<u>Antall</u>	<u>Eierandel</u>	<u>Aksjeklasse</u>
Jens Fredrik Heim	1000.00	100.00%	Ordinære aksjer

<u>Sum</u>	<u>Sum antall</u>	<u>Sum eierandel</u>
	1000.00	100.00%

Note

Ytelser til ledende personer

Er det gitt ytelser til ledende person: Nei

Ytelser til daglig leder

<u>Ytelser</u>	<u>Lønn</u>	<u>Pensj.forpl.</u>	<u>Andre godtgj.</u>
----------------	-------------	---------------------	----------------------

Note

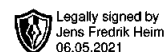
Antall årsverk i regnskapsåret

Virksomheten har hatt følgende antall årsverk:
0.00

Note

Lån og sikkerhetsstillelse til ledende personer og aksjeeiere

Er det gitt lån eller sikkerhetsstillelse til ledende personer: Nei



**Årsregnskap 2020
for**

Jfh Holding AS

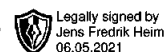
Foretaksnr. 922712255

Utarbeidet av:

Hægland & Svanberg AS
Autorisert regnskapsførerselskap
Henrik Ibsens gate 90
0255 Oslo
Regnskapsførernummer 811923532



Jfh Holding AS

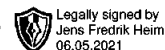


Resultatregnskap

	Note	2020	apr-des 2019
DRIFTSINNEKTER OG DRIFTSKOSTNADER			
Driftsinntekter			
Sum driftsinntekter		0	0
Driftskostnader			
Annen driftskostnad	1,2	25 686	18 487
Sum driftskostnader		25 686	18 487
DRIFTSRESULTAT		(25 686)	(18 487)
FINANSINNEKTER OG FINANSKOSTNADER			
Finansinntekter			
Verdiøkning av markedsb. finansielle oml.m	4	5 753	0
Annen renteinntekt		37	39
Annen finansinntekt	4	120 917	102 000
Sum finansinntekter		126 706	102 039
Finanskostnader			
Annen finanskostnad		2 798	0
Sum finanskostnader		2 798	0
NETTO FINANSPOSTER		123 909	102 039
ORDINÆRT RES. FØR SKATTEKOSTNAD		98 223	83 552
Skattekostnad på ordinært resultat	5	0	0
ORDINÆRT RESULTAT		98 223	83 552
ÅRSRESULTAT		98 223	83 552
OVERF. OG DISPONERINGER			
Overføringer annen egenkapital	6	98 223	83 552
SUM OVERF. OG DISP.		98 223	83 552



Jfh Holding AS



Balanse pr. 31.12.2020

	Note	31.12.2020	31.12.2019
EIENDELER			
ANLEGGSMIDLER			
Finansielle anleggsmidler			
Investeringer i aksjer og andeler	4	265 470	265 470
Sum finansielle anleggsmidler		265 470	265 470
SUM ANLEGGSMIDLER		265 470	265 470
OMLØPSMIDLER			
Investeringer			
Andre markedsbaserte finansielle instr.	4	55 753	0
Sum investeringer		55 753	0
Bankinnskudd, kontanter o.l.		59 983	142 512
SUM OMLØPSMIDLER		115 736	142 512
SUM EIENDELER		381 206	407 982
EGENKAPITAL OG GJELD			
EGENKAPITAL			
Innskutt egenkapital			
Selskapskapital	3,6	30 000	30 000
Annen innskutt egenkapital	6	(5 570)	(5 570)
Sum innskutt egenkapital		24 430	24 430
Opptjent egenkapital			
Annen egenkapital	6	181 776	83 552
Sum opptjent egenkapital		181 776	83 552
SUM EGENKAPITAL		206 206	107 982
GJELD			
KORTSIKTIG GJELD			
Annen kortsiktig gjeld	3	175 000	300 000
SUM KORTSIKTIG GJELD		175 000	300 000
SUM GJELD		175 000	300 000
SUM EGENKAPITAL OG GJELD		381 206	407 982

Jar, 05.05.2021

Jens Fredrik Heim
Styrets leder



JFH Holding AS

Noter til regnskapet 2020

Note 1 Regnskapsprinsipper

Årsregnskapet er satt opp i samsvar med regnskapsloven av 1998 og god regnskapsskikk for små foretak i Norge.

Hovedregel for vurdering og klassifisering av eiendeler og gjeld

Eiendeler bestemt til varig eie eller bruk er klassifisert som anleggsmidler. Andre eiendeler er klassifisert som omløpsmidler. Fordringer som skal tilbakebetales innen et år er klassifisert som omløpsmidler. Ved klassifisering av kortsiktig og langsiktig gjeld er tilsvarende kriterier lagt til grunn.

Omløpsmidler vurderes til laveste av anskaffelseskost og virkelig verdi.

Anleggsmidler vurderes til anskaffelseskost, men nedskrives til gjenvinnbart beløp dersom dette er lavere enn bokført verdi, og verdifallet forventes ikke å være forbigående. Anleggsmidler med begrenset økonomisk levetid avskrives planmessig.

Andre aksjer og andeler klassifisert som anleggsmidler

Aksjer og investeringer i ansvarlige selskaper og kommandittselskaper hvor selskapet ikke har betydelig innflytelse, er vurdert etter kostmetoden. Investeringene nedskrives til virkelig verdi ved verdifall som forventes ikke å være forbigående. Mottatt utbytte fra selskapene inntektsføres som annen finansinntekt.

Finansielle instrumenter og varederivater

Finansielle instrumenter, herunder aksjer og obligasjoner, som

- er klassifisert som omløpsmidler,
- inngår i en handelsportefølje med henblikk på videresalg,
- omsettes på børs, autorisert markedsplass eller tilsvarende regulert marked i utlandet, og
- har god eierspredning og likviditet

er vurdert til virkelig verdi på balansedagen. Andre investeringer er vurdert til laveste av gjennomsnittlig anskaffelseskost og virkelig verdi på balansedagen.

Fordringer

Kundefordringer og andre fordringer er oppført til pålydende etter fradrag for avsetning til forventet tap. Avsetning til tap gjøres på grunnlag av en individuell vurdering av de enkelte fordringer.

Bankinnskudd, kontanter og lignende

Bankinnskudd, kontanter ol. inkluderer kontanter, bankinnskudd og andre betalingsmidler med forfallsdato som er kortere enn tre måneder fra anskaffelse.

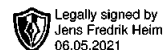
Kostnader

Kostnader regnskapsføres som hovedregel i samme periode som tilhørende inntekt. I de tilfeller det ikke er en klar sammenheng mellom utgifter og inntekter fastsettes fordelingen etter skjønnsmessige kriterier. Øvrige unntak fra sammenstillingsprinsippet er angitt der det er aktuelt.

Skatter

Skattekostnaden sammenstilles med regnskapsmessig resultat før skatt. Skatt knyttet til egenkapitaltransaksjoner, for eksempel konsernbidrag, føres mot egenkapitalen.

Skattekostnaden består av betalbar skatt (skatt på årets direkte skattepliktige inntekt) og endring i netto utsatt skatt. Skattekostnaden fordeles på ordinært resultat og virkning av prinsippendring og korrigerende av feil i henhold til skattegrunnlaget. Utsatt skatt og utsatt skattefordel er presentert netto i balansen.



Note 2 Antall ansatte, godtgjørelser, lån til ansatte mm

Antall årsverk sysselsatt i regnskapsåret: -

Ytelser til ledende personer	Lønn	Pensjons- kostnader	Andre godtgj.
Styret	-	-	-

Selskapet er ikke pliktig til å ha tjenestepensjonsordning etter lov om obligatorisk tjenestepensjon.

Revisor

Selskapet har foretatt fravalg av revisjon.

Note 3 Aksjekapital og aksjonærinformasjon

Aksjekapitalen i selskapet pr 31.12. består av:

	Antall	Pålydende verdi	Bokført verdi
Ordinære aksjer	1 000	30	30 000

Eierstruktur	Verv	Antall	Eier- andel	Stemme- andel
<i>Jens Fredrik Heim</i>	Styrets leder	1 000	100 %	100 %

Aksjonæren har ytt selskapet et rentefritt lån med kr 175.000 pr. 31.12.2020.

Note 4 Andre finansielle instrumenter

Anleggsmidler

Unoterte finansielle anleggsmidler der virkelig verdi er antatt høyere enn balanseført verdi:

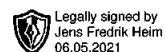
Aksjer i selskap	Antall	Balanseført verdi
<i>Fearnley Offshore AS, B-aksjer</i>	17 317	265 470

Det er i regnskapsåret inntektsført kr 120.917 som utbytte fra Fearnley Offshore AS.

Omløpsmidler

Finansielle omløpsmidler vurdert til virkelig verdi etter regnskapsloven § 5-8:

	Anskaffelses- kost	Virkelig verdi	Periodens resultatførte verdiendr.
<i>Markedsbaserte fond</i>	50 000	55 753	5 753



Note 5 Skattekostnad

Årets skattekostnad fremkommer slik:

	2020	2019
Betalbar skatt	-	-
Endring i utsatt skatt	-	-
Virkning av endring i skatteregler	-	-
Skattekostnad ordinært resultat	-	-

	2020	2019
Ikke balanseført utsatt skattefordel	9 455	4 610

Betalbar skatt i balansen fremkommer som følger:

	2020	2019
Årets totale skattekostnad	-	-
Skatt på avgitt konsernbidrag	-	-
For lite/mye avsatt skatt tidligere år	-	-
Betalbar skatt i balansen	-	-

Note 6 Egenkapital

	Aksjekapital	Annen innskutt egenkapital	Annen opptjent egenkapital	Sum egenkapital
Egenkapital 01.01.	30 000	-5 570	83 552	107 982
Årets resultat			98 223	98 223
Utbytte				-
Egenkapital 31.12.	30 000	-5 570	181 776	206 206