



ÅRSREGNSKAPET FOR REGNSKAPSÅRET 2024 - GENERELL INFORMASJON

Enheten

Organisasjonsnummer: 918 840 745
Organisasjonsform: Aksjeselskap
Foretaksnavn: TM ANLEGG AS
Forretningsadresse: Sjøvegen 66
5462 HERØYSUNDET

Regnskapsår

Årsregnskapets periode: 01.01.2024 - 31.12.2024

Konsern

Morselskap i konsern: Nei

Regnskapsregler

Regler for små foretak benyttet: Ja
Benyttet ved utarbeidelsen av årsregnskapet til selskapet: Regnskapslovens alminnelige regler

Årsregnskapet fastsatt av kompetent organ

Bekreftet av representant for selskapet: Robert Myklebust
Dato for fastsettelse av årsregnskapet: 30.06.2025

Grunnlag for avgivelse

År 2024: Årsregnskapet er elektronisk innlevert
År 2023: Tall er hentet fra elektronisk innlevert årsregnskap fra 2024

Det er ikke krav til at årsregnskapet m.v. som sendes til Regnskapsregisteret er undertegnet. Kontrollen på at dette er utført ligger hos revisor/enhetens øverste organ. Sikkerheten ivaretas ved at innsender har rolle/rettighet for innsending av årsregnskapet via Altinn, og ved at det bekreftes at årsregnskapet er fastsatt av kompetent organ.

Brønnøysundregistrene, 13.07.2025



Resultatregnskap

Beløp i: NOK	Note	2024	2023
RESULTATREGNSKAP			
Inntekter			
Salgsinntekt		25 843 250	22 341 734
Annen driftsinntekt		754 070	506 088
Sum inntekter		26 597 320	22 847 822
Kostnader			
Varekostnad	1	9 662 486	9 002 463
Lønnskostnad	2	5 465 535	4 376 337
Avskrivning av driftsmidler og immaterielle eiendeler		684 100	667 187
Annen driftskostnad		8 220 693	6 643 768
Sum kostnader		24 032 814	20 689 755
Driftsresultat		2 564 505	2 158 067
Finansinntekter og finanskostnader			
Annen renteinntekt		3 162	2 071
Sum finansinntekter		3 162	2 071
Annen rentekostnad		5 633	41 242
Annen finanskostnad		12 000	14 000
Sum finanskostnader		17 633	55 242
Netto finans		-14 472	-53 171
Resultat før skattekostnad		2 550 033	2 104 896
Skattekostnad på resultat	3	561 155	463 352
Årsresultat	4	1 988 878	1 641 544
Årsresultat etter minoritetsinteresser		1 988 878	1 641 544
Totalresultat		1 988 878	1 641 544
Overføringer og disponeringer			
Avsatt til annen egenkapital		1 988 878	1 641 544



Resultatregnskap

Beløp i: NOK	Note	2024	2023
Sum overføringer og disponeringer		1 988 878	1 641 544



Balanse

Beløp i: NOK	Note	2024	2023
BALANSE - EIENDELER			
Anleggsmidler			
Immaterielle eiendeler			
Utsatt skattefordel	3		
Varige driftsmidler			
Maskiner og anlegg		1 520 000	1 558 000
Driftsløsøre, inventar o.a. utstyr		664 000	244 000
Sum varige driftsmidler		2 184 000	1 802 000
Finansielle anleggsmidler			
Lån til foretak i samme konsern	5		
Lån til tilknyttet selskap og felles kontrollert virksomhet	5	42 125	
Andre langsiktige fordringer	5	1 866 667	1 461 324
Sum finansielle anleggsmidler		1 908 792	1 461 324
Sum anleggsmidler		4 092 792	3 263 324
Omløpsmidler			
Varer			
Sum varer	1	500 000	875 290
Fordringer			
Kundefordringer		2 379 230	3 440 227
Andre kortsiktige fordringer		149 778	284 406
Sum fordringer		2 529 008	3 724 633
Bankinnskudd, kontanter og lignende			
Bankinnskudd, kontanter o.l.		3 006 902	2 806 046
Sum bankinnskudd, kontanter og lignende		3 006 902	2 806 046
Sum omløpsmidler		6 035 910	7 405 969
SUM EIENDELER		10 128 702	10 669 293



Balanse

Beløp i: NOK	Note	2024	2023
BALANSE - EGENKAPITAL OG GJELD			
Egenkapital			
Innskutt egenkapital			
Aksjekapital	6	30 000	30 000
Beholdning av egne aksjer	6		
Sum innskutt egenkapital		30 000	30 000
Opptjent egenkapital			
Annen egenkapital		7 377 515	5 388 636
Sum opptjent egenkapital		7 377 515	5 388 636
Sum egenkapital	4	7 407 515	5 418 636
Gjeld			
Langsiktig gjeld			
Utsatt skatt	3	111 535	38 945
Sum avsetninger for forpliktelser		111 535	38 945
Annen langsiktig gjeld			
Gjeld til kredittinstitusjoner			500 000
Sum annen langsiktig gjeld			500 000
Sum langsiktig gjeld		111 535	538 945
Kortsiktig gjeld			
Leverandørgjeld		1 175 941	3 316 822
Betalbar skatt	3	488 565	414 291
Skyldig offentlige avgifter		323 099	240 257
Annen kortsiktig gjeld		622 047	740 342
Sum kortsiktig gjeld		2 609 652	4 711 712
Sum gjeld		2 721 187	5 250 657
SUM EGENKAPITAL OG GJELD		10 128 702	10 669 293



Brønnøysundregistrene

ÅRSREGNSKAP FOR REGNSKAPSÅRET 2024 - GENERELL INFORMASJON

Journalnummer: 2025 661830

Enheten

Organisasjonsnummer: 918 840 745
Organisasjonsform: Aksjeselskap
Foretaksnavn: TM ANLEGG AS
Forretningsadresse: Sjøvegen 66
5462 HERØYSUNDET

Regnskapsår

Årsregnskapets periode: 01.01.2024 - 31.12.2024

Konsern

Morselskap i konsern: Nei

Regnskapsregler

Regler for små foretak benyttet: Ja
Benyttet ved utarbeidelsen av
årsregnskapet til selskapet: Regnskapslovens alminnelige regler

Årsregnskapet fastsatt av kompetent organ

Bekreftet av representant for selskapet: Robert Myklebust
Dato for fastsettelse av årsregnskapet: 30.06.2025

Grunnlag for avgivelse

År 2024: Årsregnskap er elektronisk innlevert.
År 2023: Tall er hentet fra elektronisk innlevert årsregnskap fra 2024.

Det er ikke krav til at årsregnskapet m.v. som sendes til Regnskapsregisteret er undertegnet. Kontrollen på at dette er utført ligger hos revisor/enhetens øverste organ. Sikkerheten ivaretas ved at innsender har rolle/rettighet for innsending av årsregnskapet via Altinn, og ved at det bekreftes at årsregnskapet er fastsatt av kompetent organ.

Brønnøysundregistrene, 12.07.2025



Organisasjonsnr: 918 840 745
TM ANLEGG AS

RESULTATREGNSKAP

Beløp i: NOK	Note	2024	2023
RESULTATREGNSKAP			
Inntekter			
Salgsinntekt		25 843 250	22 341 734
Annen driftsinntekt		754 070	506 088
Sum inntekter		26 597 320	22 847 822
Kostnader			
Varekostnad	1	9 662 486	9 002 463
Lønnskostnad	2	5 465 535	4 376 337
Avskrivning av driftsmidler og immaterielle eiendeler		684 100	667 187
Annen driftskostnad		8 220 693	6 643 768
Sum kostnader		24 032 814	20 689 755
Driftsresultat		2 564 505	2 158 067
Finansinntekter og finanskostnader			
Annen renteinntekt		3 162	2 071
Sum finansinntekter		3 162	2 071
Annen rentekostnad		5 633	41 242
Annen finanskostnad		12 000	14 000
Sum finanskostnader		17 633	55 242
Netto finans		-14 472	-53 171
Resultat før skattekostnad		2 550 033	2 104 896
Skattekostnad på resultat	3	561 155	463 352
Årsresultat	4	1 988 878	1 641 544
Årsresultat etter minoritetsinteresser		1 988 878	1 641 544
Totalresultat		1 988 878	1 641 544
Overføringer og disponeringer			
Avsatt til annen egenkapital		1 988 878	1 641 544
Sum overføringer og disponeringer		1 988 878	1 641 544



Organisasjonsnr: 918 840 745
TM ANLEGG AS

BALANSE

Beløp i: NOK	Note	2024	2023
BALANSE - EIENDELER			
Anleggsmidler			
Immaterielle eiendeler			
Utsatt skattefordel	3		
Varige driftsmidler			
Maskiner og anlegg		1 520 000	1 558 000
Driftsløsøre, inventar o. a. utstyr		664 000	244 000
Sum varige driftsmidler		2 184 000	1 802 000
Finansielle anleggsmidler			
Lån til foretak i samme konsern	5		
Lån til tilknyttet selskap og felles kontrollert virksomhet	5	42 125	
Andre langsiktige fordringer	5	1 866 667	1 461 324
Sum finansielle anleggsmidler		1 908 792	1 461 324
Sum anleggsmidler		4 092 792	3 263 324
Omløpsmidler			
Varer			
Sum varer	1	500 000	875 290
Fordringer			
Kundefordringer		2 379 230	3 440 227
Andre kortsiktige fordringer		149 778	284 406
Sum fordringer		2 529 008	3 724 633
Bankinnskudd, kontanter og lignende			
Bankinnskudd, kontanter o. l.		3 006 902	2 806 046
Sum bankinnskudd, kontanter og lignende		3 006 902	2 806 046
Sum omløpsmidler		6 035 910	7 405 969
SUM EIENDELER		10 128 702	10 669 293
BALANSE - EGENKAPITAL OG GJELD			



Egenkapital			
Innskutt egenkapital			
Aksjekapital	6	30 000	30 000
Beholdning av egne aksjer	6		
Sum innskutt egenkapital		30 000	30 000
Opptjent egenkapital			
Annen egenkapital		7 377 515	5 388 636
Sum opptjent egenkapital		7 377 515	5 388 636
Sum egenkapital	4	7 407 515	5 418 636
Gjeld			
Langsiktig gjeld			
Utsatt skatt	3	111 535	38 945
Sum avsetninger for forpliktelse		111 535	38 945
Annen langsiktig gjeld			
Gjeld til kredittinstitusjoner			500 000
Sum annen langsiktig gjeld			500 000
Sum langsiktig gjeld		111 535	538 945
Kortsiktig gjeld			
Leverandørgjeld		1 175 941	3 316 822
Betalbar skatt	3	488 565	414 291
Skyldig offentlige avgifter		323 099	240 257
Annen kortsiktig gjeld		622 047	740 342
Sum kortsiktig gjeld		2 609 652	4 711 712
Sum gjeld		2 721 187	5 250 657
SUM EGENKAPITAL OG GJELD		10 128 702	10 669 293



Organisasjonsnr: 918 840 745
TM ANLEGG AS

NOTEOPPLYSNINGER - SELSKAP - alle poster oppgitt i hele tall

Note

Antall årsverk i regnskapsåret
6.00

Sum Beløp

Balanseført verdi 31.12. Varige driftsmidler Immaterielle eiend.

Konsernregnskap

Morselskapet sitt navn

Forretningskontor for morselskapet

Begrunnelse for at datterselskap er utelatt fra konsolideringen

Samlet beløp - tilknyttet selskap Årets Fjorårets

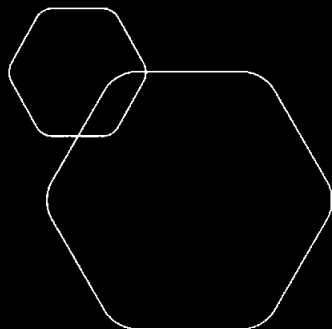
Samlet beløp - foretak i samme konsern Årets Fjorårets

Samlet beløp - foretak i samme konsern Årets Fjorårets

Samlet beløp - felles kontrollert virksomhet Årets Fjorårets

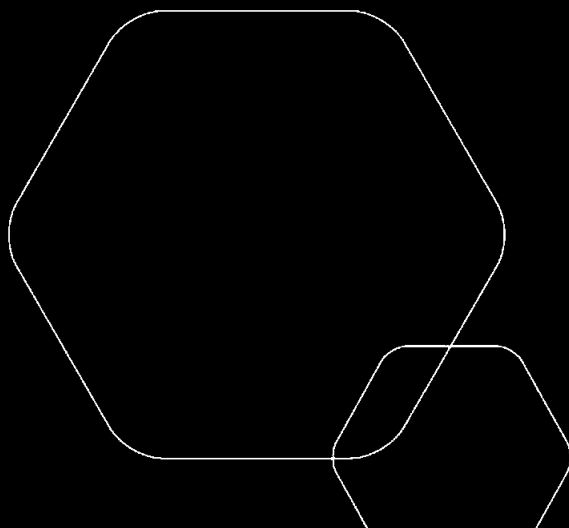
Pantstillelse Beløp

Beholdning av egne aksjer Antall Pålydende Andel av aksjek.



Årsregnskap 2024
Tm Anlegg AS

Resultatregnskap
Balanse
Noter til regnskapet



Org.nr.: 918 840 745



RESULTATREGNSKAP

TM ANLEGG AS

DRIFTSINNTEKTER OG DRIFTSKOSTNADER	Note	2024	2023
Salgsinntekt		25 843 250	22 341 734
Annen driftsinntekt		754 070	506 088
Sum driftsinntekter		26 597 320	22 847 822
Varekostnad	1	9 662 486	9 002 463
Lønnskostnad	2	5 465 535	4 376 337
Avskrivning av driftsmidler og immaterielle eiendeler		684 100	667 187
Annen driftskostnad		8 220 693	6 643 768
Sum driftskostnader		24 032 814	20 689 755
Driftsresultat		2 564 505	2 158 067
FINANSINNTEKTER OG FINANSKOSTNADER			
Annen renteinntekt		3 162	2 071
Annen rentekostnad		5 633	41 242
Annen finanskostnad		12 000	14 000
Resultat av finansposter		-14 472	-53 171
Resultat før skattekostnad		2 550 033	2 104 896
Skattekostnad på resultat	3	561 155	463 352
Årsresultat	4	1 988 878	1 641 544
OVERFØRINGER			
Avsatt til annen egenkapital		1 988 878	1 641 544
Sum overføringer		1 988 878	1 641 544

TM ANLEGG AS

SIDE 2



BALANSE

TM ANLEGG AS

EIENDELER	Note	2024	2023
ANLEGGSMIDLER			
IMMATERIELLE EIENDELER			
VARIGE DRIFTSMIDLER			
Maskiner og anlegg		1 520 000	1 558 000
Driftsløsøre, inventar o.a. utstyr		664 000	244 000
Sum varige driftsmidler		2 184 000	1 802 000
FINANSIELLE ANLEGGSMIDLER			
Lån til tilknyttet selskap og felles kontrollert virksomhet	5	42 125	0
Andre langsiktige fordringer	5	1 866 667	1 461 324
Sum finansielle anleggsmidler		1 908 792	1 461 324
Sum anleggsmidler		4 092 792	3 263 324
OMLØPSMIDLER			
Lager av varer og annen beholdning	1	500 000	875 290
FORDRINGER			
Kundefordringer		2 379 230	3 440 227
Andre kortsiktige fordringer		149 778	284 406
Sum fordringer		2 529 008	3 724 633
INVESTERINGER			
Bankinnskudd, kontanter o.l.		3 006 902	2 806 046
Sum omløpsmidler		6 035 910	7 405 969
Sum eiendeler		10 128 702	10 669 293



BALANSE

TM ANLEGG AS

EGENKAPITAL OG GJELD	Note	2024	2023
EGENKAPITAL			
INNSKUTT EGENKAPITAL			
Aksjekapital	6	30 000	30 000
Sum innskutt egenkapital		30 000	30 000
OPPTJENT EGENKAPITAL			
Annen egenkapital		7 377 515	5 388 636
Sum opptjent egenkapital		7 377 515	5 388 636
Sum egenkapital	4	7 407 515	5 418 636
GJELD			
Utsatt skatt	3	111 535	38 945
Sum avsetning for forpliktelser		111 535	38 945
ANNEN LANGSIKTIG GJELD			
Gjeld til kredittinstitusjoner		0	500 000
Sum annen langsiktig gjeld		0	500 000
KORTSIKTIG GJELD			
Leverandørgjeld		1 175 941	3 316 822
Betalbar skatt	3	488 565	414 291
Skyldig offentlige avgifter		323 099	240 257
Annen kortsiktig gjeld		622 047	740 342
Sum kortsiktig gjeld		2 609 652	4 711 712
Sum gjeld		2 721 187	5 250 657
Sum egenkapital og gjeld		10 128 702	10 669 293

Herøysundet
Styret i Tm Anlegg AS

Runar Tvedt
styreleder

Robert Myklebust
styremedlem/daglig leder



Regnskapsprinsipper

Årsregnskapet er satt opp i samsvar med regnskapsloven og NRS 8 - God regnskapsskikk for små foretak.

DRIFTSINNTEKTER

Inntektføring ved salg av varer skjer på leveringstidspunktet. Tjenester inntektsføres etter hvert som de leveres.

SKATT

Skattekostnaden i resultatregnskapet omfatter både periodens betalbare skatt og endring i utsatt skatt. Utsatt skatt er beregnet med 22 % på grunnlag av de midlertidige forskjeller som eksisterer mellom regnskapsmessige og skattemessige verdier, samt ligningsmessig underskudd til fremføring ved utgangen av regnskapsåret. Skatteøkende og skattereduserende midlertidige forskjeller som reverserer eller kan reverseres i samme periode er utlignet og nettoført.

KLASSIFISERING OG VURDERING AV ANLEGGSMIDLER

Anleggsmidler omfatter eiendeler bestemt til varig eie og bruk. Anleggsmidler er vurdert til anskaffelseskost. Varige driftsmidler balanseføres og avskrives over driftsmidlets økonomiske levetid. Avskrivningsperioden for fast eiendom anskaffet etter 2009 er dekomponert i en del som gjelder råbygget og en del som gjelder faste tekniske installasjoner. Varige driftsmidler nedskrives til gjenvinnbart beløp ved verdifall som forventes ikke å være forbigående. Gjenvinnbart beløp er det høyeste av netto salgsverdi og verdi i bruk. Verdi i bruk er nåverdi av fremtidige kontantstrømmer knyttet til eiendelen. Nedskrivningen reverseres når grunnlaget for nedskrivningen ikke lenger er til stede.

KLASSIFISERING OG VURDERING AV OMLØPSMIDLER

Omløpsmidler og kortsiktig gjeld omfatter normalt poster som forfaller til betaling innen ett år etter balansedagen, samt poster som knytter seg til varekretsløpet. Omløpsmidler vurderes til laveste verdi av anskaffelseskost og virkelig verdi.

VARER

Varer er vurdert til det laveste av anskaffelseskost og netto salgsverdi.

FORDRINGER

Kundefordringer og andre fordringer oppføres til pålydende etter fradrag for avsetning til forventet tap. Avsetning til tap gjøres på grunnlag av en individuell vurdering av de enkelte fordringene.

Note 1 Varer

Varelager	2024	2023
Lager av innkjøpte handelsvarer	500 000	875 290
Sum varelager	500 000	875 290
Sum varekostnad	0	0

Varelager er vurdert til anskaffelseskost.



Note 2 Lønnskostnader og antall årsverk

LØNNSKOSTNADER

	2024	2023
Lønninger	4 541 883	3 620 893
Arbeidsgiveravgift	535 497	429 159
Pensjonskostnader	274 155	223 731
Andre ytelser	114 000	102 554
Sum	5 465 535	4 376 337

Selskapet har i 2024 sysselsatt 5 årsverk.

Note 3 Skatt

Årets skattekostnad	2024	2023
Resultatført skatt på ordinært resultat:		
Betalbar skatt	488 565	414 291
Endring i utsatt skatt	72 590	49 061
Skattekostnad ordinært resultat	561 155	463 352
Skattepliktig inntekt:		
Resultat før skatt	2 550 033	2 104 896
Permanente forskjeller	670	1 252
Endring i midlertidige forskjeller	-329 954	-223 005
Skattepliktig inntekt	2 220 749	1 883 143
Betalbar skatt i balansen:		
Betalbar skatt på årets resultat	488 565	414 291
Sum betalbar skatt i balansen	488 565	414 291

Skatteeffekten av midlertidige forskjeller som har gitt opphav til utsatt skatt og utsatte skattefordeler, spesifisert på typer av midlertidige forskjeller

	2024	2023	Endring
Varige driftsmidler	506 976	160 235	-346 741
Gevinst – og tapskonto	0	16 787	16 787
Sum	506 976	177 022	-329 954
Grunnlag for utsatt skatt	506 976	177 022	-329 954
Utsatt skatt (22 %)	111 535	38 945	-72 590



Note 4 Egenkapital

	Aksjekapital	Overkurs	Annen Innskutt egenkapital	Annen egenkapital	Sum egenkapital
Pr. 31.12.2023	30 000	0	0	5 388 636	5 418 636
Årets resultat				1 988 878	1 988 878
Pr 31.12.2024	30 000	0	0	7 377 515	7 407 515

Note 5 Fordringer

	2024	2023
Opptjent ikke fakturerte inntekter	470 000	1 200 311
Lån til foretak i samme konsern	1 010 000	500 000
Andre fordringer (anleggsmidler)	856 667	961 324
Sum langsiktige fordringer	2 336 667	2 661 635

Note 6 Aksjonærer

AKSJEKAPITALEN I TM ANLEGG AS PR. 31.12 BESTÅR AV:

	Antall	Pålydende	Bokført
Ordinære aksjer	1 000	30,0	30 000
Sum	1 000		30 000

EIERSTRUKTUR

De største aksjonærene i % pr. 31.12 var:

	Ordinære	Eierandel	Stemmeandel
tm eigendom as	1 000	100,0	100,0



Til generalforsamlingen i Tm Anlegg AS

Uavhengig revisors beretning

Konklusjon

Vi har revidert årsregnskapet for Tm Anlegg AS som består av balanse per 31. desember 2024, resultatregnskap for regnskapsåret avsluttet per denne datoen og noter til årsregnskapet, herunder et sammendrag av viktige regnskapsprinsipper.

Etter vår mening

- oppfyller årsregnskapet gjeldende lovkrav, og
- gir årsregnskapet et rettviseende bilde av selskapets finansielle stilling per 31. desember 2024 og av dets resultater for regnskapsåret avsluttet per denne datoen i samsvar med regnskapslovens regler og god regnskapsskikk i Norge.

Grunnlag for konklusjonen

Vi har gjennomført revisjonen i samsvar med International Standards on Auditing (ISA-ene). Våre oppgaver og plikter i henhold til disse standardene er beskrevet nedenfor under "Revisors oppgaver og plikter ved revisjonen av årsregnskapet". Vi er uavhengige av selskapet i samsvar med kravene i relevante lover og forskrifter i Norge og International Code of Ethics for Professional Accountants (inkludert internasjonale uavhengighetsstandarder) utstedt av International Ethics Standards Board for Accountants (IESBA-reglene), og vi har overholdt våre øvrige etiske forpliktelser i samsvar med disse kravene. Innhentet revisjonsbevis er etter vår vurdering tilstrekkelig og hensiktsmessig som grunnlag for vår konklusjon.

Ledelsens ansvar for årsregnskapet

Styret (ledelsen) er ansvarlig for å utarbeide årsregnskapet og for at det gir et rettviseende bilde i samsvar med regnskapslovens regler og god regnskapsskikk i Norge. Ledelsen er også ansvarlig for slik internkontroll som den finner nødvendig for å kunne utarbeide et årsregnskap som ikke inneholder vesentlig feilinformasjon, verken som følge av misligheter eller utilsiktede feil.

Ved utarbeidelsen av årsregnskapet må ledelsen ta standpunkt til selskapets evne til fortsatt drift og opplyse om forhold av betydning for fortsatt drift. Forutsetningen om fortsatt drift skal legges til grunn for årsregnskapet så lenge det ikke er sannsynlig at virksomheten vil bli avvirket.

Revisors oppgaver og plikter ved revisjonen av årsregnskapet

Vårt mål er å oppnå betryggende sikkerhet for at årsregnskapet som helhet ikke inneholder vesentlig feilinformasjon, verken som følge av misligheter eller utilsiktede feil, og å avgi en revisjonsberetning som inneholder vår konklusjon. Betryggende sikkerhet er en høy grad av sikkerhet, men ingen garanti for at en revisjon utført i samsvar med ISA-ene, alltid vil avdekke vesentlig feilinformasjon. Feilinformasjon kan oppstå som følge av misligheter eller utilsiktede feil. Feilinformasjon er å anse som vesentlig dersom den enkeltvis eller samlet med rimelighet kan forventes å påvirke de økonomiske beslutningene som brukerne foretar på grunnlag av årsregnskapet.


For videre beskrivelse av revisors oppgaver og plikter vises det til: <https://revisorforeningen.no/om-revisjon/revisjonsberetning-revisors-oppgaver-og-plikter/>

Side 1 av 2

Effekt Råd & Revisjon AS
Org.Nr: 825 689 052MVA
Dronningens Gate 77
4608 Kristiansand



Kristiansand, 30. juni 2025
Effekt Råd & Revisjon AS


Tommy Hagen
statsautorisert revisor

Side 2 av 2

Effekt Råd & Revisjon AS
Org.Nr: 825 689 052MVA
Dronningens Gate 77
4608 Kristiansand