



## ÅRSREGNSKAPET FOR REGNSKAPSÅRET 2024 - GENERELL INFORMASJON

### Enheten

Organisasjonsnummer:	883 540 042
Organisasjonsform:	Aksjeselskap
Foretaksnavn:	TELINET GRUPPEN AS
Forretningsadresse:	Malmøgata 7 0566 OSLO

### Regnskapsår

Årsregnskapets periode:	01.01.2024 - 31.12.2024
-------------------------	-------------------------

### Konsern

Mørselskap i konsern:	Ja
Konsernregnskap lagt ved:	Ja

### Regnskapsregler

Regler for små foretak benyttet:	Ja
Benyttet ved utarbeidelsen av årsregnskapet til selskapet:	Regnskapslovens alminnelige regler
Benyttet ved utarbeidelsen av årsregnskapet til konsernet:	Regnskapslovens alminnelige regler

### Årsregnskapet fastsatt av kompetent organ

Bekreftet av representant for selskapet:	Finn-Erik Arctander
Dato for fastsettelse av årsregnskapet:	18.09.2025

### Grunnlag for avgivelse

År 2024: Årsregnskapet er elektronisk innlevert  
År 2023: Tall er hentet fra elektronisk innlevert årsregnskap fra 2024

*Det er ikke krav til at årsregnskapet m.v. som sendes til Regnskapsregisteret er undertegnet. Kontrollen på at dette er utført ligger hos revisor/enhetens øverste organ. Sikkerheten ivaretas ved at innsender har rolle/rettighet for innsending av årsregnskapet via Altinn, og ved at det bekreftes at årsregnskapet er fastsatt av kompetent organ.*

Brønnøysundregistrene, 25.09.2025



## Resultatregnskap

Beløp i: NOK	Note	2024	2023
<b>RESULTATREGNSKAP</b>			
<b>Kostnader</b>			
Lønnskostnad	1		
Annen driftskostnad		162 643	137 664
<b>Sum kostnader</b>		<b>162 643</b>	<b>137 664</b>
<b>Driftsresultat</b>		<b>-162 643</b>	<b>-137 664</b>
<b>Finansinntekter og finanskostnader</b>			
Renteinntekt fra foretak i samme konsern			38 000
Annen renteinntekt		125 218	9 897
<b>Sum finansinntekter</b>		<b>125 218</b>	<b>47 897</b>
Rentekostnad til foretak i samme konsern		388 069	
<b>Sum finanskostnader</b>		<b>388 069</b>	
<b>Netto finans</b>		<b>-262 851</b>	<b>47 897</b>
<b>Resultat før skattekostnad</b>		<b>-425 494</b>	<b>-89 767</b>
Skattekostnad på resultat	2		
<b>Årsresultat</b>		<b>-425 494</b>	<b>-89 767</b>
<b>Årsresultat etter minoritetsinteresser</b>		<b>-425 494</b>	<b>-89 767</b>
<b>Totalresultat</b>		<b>-425 494</b>	<b>-89 767</b>
<b>Overføringer og disponeringer</b>			
Overført fra annen egenkapital		-425 494	-89 767
<b>Sum overføringer og disponeringer</b>	3	<b>-425 494</b>	<b>-89 767</b>



### Balanse

Beløp i: NOK	Note	2024	2023
<b>BALANSE - EIENDELER</b>			
<b>Anleggsmidler</b>			
<b>Immaterielle eiendeler</b>			
Utsatt skattefordel	2		
<b>Finansielle anleggsmidler</b>			
Investering i datterselskap	4	9 035 103	9 035 103
Investering i annet foretak i samme konsern	4		
<b>Sum finansielle anleggsmidler</b>		<b>9 035 103</b>	<b>9 035 103</b>
<b>Sum anleggsmidler</b>		<b>9 035 103</b>	<b>9 035 103</b>
<b>Omløpsmidler</b>			
<b>Varer</b>			
<b>Fordringer</b>			
Andre kortsiktige fordringer		9 860	9 809 860
Konsernfordringer			451 588
<b>Sum fordringer</b>		<b>9 860</b>	<b>10 261 448</b>
<b>Investeringer</b>			
Aksjer og andeler i foretak i samme konsern	4		
<b>Bankinnskudd, kontanter og lignende</b>			
Bankinnskudd, kontanter o.l.		56 203	268 628
<b>Sum bankinnskudd, kontanter og lignende</b>		<b>56 203</b>	<b>268 628</b>
<b>Sum omløpsmidler</b>		<b>66 063</b>	<b>10 530 076</b>
<b>SUM EIENDELER</b>		<b>9 101 166</b>	<b>19 565 179</b>

### BALANSE - EGENKAPITAL OG GJELD

#### Egenkapital

#### Innskutt egenkapital



### Balanse

<b>Beløp i: NOK</b>	<b>Note</b>	<b>2024</b>	<b>2023</b>
Aksjekapital	5	1 000 000	1 000 000
Beholdning av egne aksjer	5		
<b>Sum innskutt egenkapital</b>		<b>1 000 000</b>	<b>1 000 000</b>
<b>Opptjent egenkapital</b>			
Annen egenkapital		8 042 974	8 468 468
<b>Sum opptjent egenkapital</b>		<b>8 042 974</b>	<b>8 468 468</b>
<b>Sum egenkapital</b>	3	<b>9 042 974</b>	<b>9 468 468</b>
<b>Gjeld</b>			
<b>Langsiktig gjeld</b>			
Utsatt skatt	2		
<b>Annen langsiktig gjeld</b>			
<b>Sum langsiktig gjeld</b>		<b>0</b>	<b>0</b>
<b>Kortsiktig gjeld</b>			
Betalbar skatt	2		
Kortsiktig konserngjeld			10 038 519
Annen kortsiktig gjeld		58 192	58 192
<b>Sum kortsiktig gjeld</b>		<b>58 192</b>	<b>10 096 711</b>
<b>Sum gjeld</b>		<b>58 192</b>	<b>10 096 711</b>
<b>SUM EGENKAPITAL OG GJELD</b>		<b>9 101 166</b>	<b>19 565 179</b>



### Konsernets resultatregnskap

Beløp i: NOK	Note	2024	2023
<b>RESULTATREGNSKAP</b>			
<b>Inntekter</b>			
Salgsinntekt		728 200 148	936 984 368
Annen driftsinntekt		50 119 866	
<b>Sum inntekter</b>	1	<b>778 320 014</b>	<b>936 984 368</b>
<b>Kostnader</b>			
Varekostnad		613 877 628	784 855 392
Lønnskostnad	2	33 465 397	29 536 190
Avskrivning av driftsmidler og immaterielle eiendeler		70 407	162 567
Annen driftskostnad	2	53 861 413	63 501 765
<b>Sum kostnader</b>		<b>701 274 844</b>	<b>878 055 914</b>
<b>Driftsresultat</b>		<b>77 045 170</b>	<b>58 928 454</b>
<b>Finansinntekter og finanskostnader</b>			
Annen renteinntekt		2 832 271	1 073 333
Annen finansinntekt		2 868 252	49 549
Verdiøkning markedsbaserte omløpsmidler			15 492 277
<b>Sum finansinntekter</b>		<b>5 700 523</b>	<b>16 615 159</b>
Verdireduksjon markedsbaserte omløpsmidler	5	33 027 931	
Annen rentekostnad		5 317 665	6 274 057
Annen finanskostnad		3 881 864	7 806 281
<b>Sum finanskostnader</b>		<b>42 227 459</b>	<b>14 080 338</b>
<b>Netto finans</b>		<b>-36 526 936</b>	<b>2 534 821</b>
<b>Resultat før skattekostnad</b>		<b>40 518 234</b>	<b>61 463 275</b>
Skattekostnad på ordinært resultat	3	7 811 942	10 334 415
<b>Årsresultat</b>		<b>32 706 291</b>	<b>51 128 860</b>
Minoritetsinteresser		8 229 936	12 782 215
<b>Årsresultat etter minoritetsinteresser</b>		<b>24 476 355</b>	<b>38 346 645</b>



## Konsernets resultatregnskap

<b>Beløp i: NOK</b>	<b>Note</b>	<b>2024</b>	<b>2023</b>
<b>Totalresultat</b>		<b>24 476 355</b>	<b>38 346 645</b>
<b>Overføringer og disponeringer</b>			
Udekket tap		32 706 291	51 128 860
<b>Sum overføringer og disponeringer</b>	9	<b>32 706 291</b>	<b>51 128 860</b>



## Konsernets balanse

Beløp i: NOK	Note	2024	2023
<b>BALANSE - EIENDELER</b>			
<b>Anleggsmidler</b>			
<b>Immaterielle eiendeler</b>			
<b>Varige driftsmidler</b>			
Driftsløsøre, inventar o.a. utstyr		198 627	212 914
<b>Sum varige driftsmidler</b>		<b>198 627</b>	<b>212 914</b>
<b>Finansielle anleggsmidler</b>			
Investering i datterselskap	4	51 465	
Investeringer i aksjer og andeler	4	48 456 000	
Andre langsiktige fordringer	2, 6	9 781 007	364 132
<b>Sum finansielle anleggsmidler</b>		<b>58 288 472</b>	<b>364 132</b>
<b>Sum anleggsmidler</b>		<b>58 487 099</b>	<b>577 046</b>
<b>Omløpsmidler</b>			
<b>Varer</b>			
<b>Fordringer</b>			
Kundefordringer		11 340 100	16 498 223
Andre kortsiktige fordringer		76 998 956	121 840 142
<b>Sum fordringer</b>		<b>88 339 055</b>	<b>138 338 365</b>
<b>Investeringer</b>			
Markedsbaserte aksjer	5	17 369 890	36 866 308
<b>Sum investeringer</b>		<b>17 369 890</b>	<b>36 866 308</b>
<b>Bankinnskudd, kontanter og lignende</b>			
Bankinnskudd, kontanter o.l.	7	111 377 401	137 520 545
<b>Sum bankinnskudd, kontanter og lignende</b>		<b>111 377 401</b>	<b>137 520 545</b>
<b>Sum omløpsmidler</b>		<b>217 086 346</b>	<b>312 725 218</b>
<b>SUM EIENDELER</b>		<b>275 573 446</b>	<b>313 302 264</b>



## Konsernets balanse

Beløp i: NOK	Note	2024	2023
<b>BALANSE - EGENKAPITAL OG GJELD</b>			
<b>Egenkapital</b>			
<b>Innskutt egenkapital</b>			
Aksjekapital	8	1 000 000	1 000 000
<b>Sum innskutt egenkapital</b>		<b>1 000 000</b>	<b>1 000 000</b>
<b>Opptjent egenkapital</b>			
Udekket tap		5 168 561	29 456 751
Minoritetsinteresser		-1 380 290	-9 485 584
<b>Sum opptjent egenkapital</b>		<b>-6 548 851</b>	<b>-38 942 335</b>
<b>Sum egenkapital</b>	9	<b>-5 548 851</b>	<b>-37 942 335</b>
<b>Sum langsiktig gjeld</b>		<b>0</b>	<b>0</b>
<b>Kortsiktig gjeld</b>			
Leverandørgjeld		70 767 468	89 843 496
Betalbar skatt		6 405 545	7 981 668
Skyldig offentlige avgifter		2 084 949	2 657 849
Annen kortsiktig gjeld	6	201 864 334	250 761 586
<b>Sum kortsiktig gjeld</b>		<b>281 122 296</b>	<b>351 244 599</b>
<b>Sum gjeld</b>		<b>281 122 296</b>	<b>351 244 599</b>
<b>SUM EGENKAPITAL OG GJELD</b>		<b>275 573 446</b>	<b>313 302 264</b>



## Brønnøysundregistrene

### ÅRSREGNSKAP FOR REGNSKAPSÅRET 2024 - GENERELL INFORMASJON

Journalnummer: 2025 757322

#### Enheten

Organisasjonsnummer: 883 540 042  
Organisasjonsform: Aksjeselskap  
Foretaksnavn: TELINET GRUPPEN AS  
Forretningsadresse: Malmøgata 7  
0566 OSLO

#### Regnskapsår

Årsregnskapets periode: 01.01.2024 - 31.12.2024

#### Konsern

Morselskap i konsern: Ja  
Konsernregnskap lagt ved: Ja

#### Regnskapsregler

Regler for små foretak benyttet: Ja  
Benyttet ved utarbeidelsen av  
årsregnskapet til selskapet: Regnskapslovens alminnelige regler  
Benyttet ved utarbeidelsen av  
årsregnskapet til konsernet: Regnskapslovens alminnelige regler

#### Årsregnskapet fastsatt av kompetent organ

Bekreftet av representant for selskapet: Finn-Erik Arctander  
Dato for fastsettelse av årsregnskapet: 18.09.2025

#### Revisjon

Årsregnskapet er utarbeidet av ekstern  
autorisert regnskapsfører: Ja  
Ekstern autorisert regnskapsfører har i  
løpet av regnskapsåret bistått ved den  
løpende regnskapsføringen eller utført  
andre tjenester for selskapet enn å  
utarbeide årsregnskapet: Ja

#### Grunnlag for avgivelse

År 2024: Årsregnskap er elektronisk innlevert.  
År 2023: Tall er hentet fra elektronisk innlevert årsregnskap fra 2024.

*Det er ikke krav til at årsregnskapet m.v. som sendes til Regnskapsregisteret er undertegnet. Kontrollen på at dette er utført ligger hos revisor/enhetens øverste organ. Sikkerheten ivaretas ved at innsender har rolle/rettighet for innsending av årsregnskapet via Altinn, og ved at det bekreftes at årsregnskapet er fastsatt av kompetent organ.*

Brønnøysundregistrene, 24.09.2025

---

Brønnøysundregistrene  
Postadresse: Postboks 900, 8910 Brønnøysund  
Telefon: 75 00 75 00  
E-post: firmapost@brreg.no Internett: www.brreg.no  
Organisasjonsnummer: 974 760 673



Organisasjonsnr: 883 540 042  
TELINET GRUPPEN AS

## RESULTATREGNSKAP

Beløp i: NOK	Note	2024	2023
<b>RESULTATREGNSKAP</b>			
<b>Kostnader</b>			
Lønnskostnad	1		
Annen driftskostnad		162 643	137 664
<b>Sum kostnader</b>		<b>162 643</b>	<b>137 664</b>
<b>Driftsresultat</b>		<b>-162 643</b>	<b>-137 664</b>
<b>Finansinntekter og finanskostnader</b>			
Renteinntekt fra foretak i samme konsern			38 000
Annen renteinntekt		125 218	9 897
<b>Sum finansinntekter</b>		<b>125 218</b>	<b>47 897</b>
Rentekostnad til foretak i samme konsern		388 069	
<b>Sum finanskostnader</b>		<b>388 069</b>	
<b>Netto finans</b>		<b>-262 851</b>	<b>47 897</b>
<b>Resultat før skattekostnad</b>		<b>-425 494</b>	<b>-89 767</b>
Skattekostnad på resultat	2		
<b>Årsresultat</b>		<b>-425 494</b>	<b>-89 767</b>
<b>Årsresultat etter minoritetsinteresser</b>		<b>-425 494</b>	<b>-89 767</b>
<b>Totalresultat</b>		<b>-425 494</b>	<b>-89 767</b>
<b>Overføringer og disponeringer</b>			
Overført fra annen egenkapital		-425 494	-89 767
<b>Sum overføringer og disponeringer</b>	3	<b>-425 494</b>	<b>-89 767</b>



Organisasjonsnr: 883 540 042  
TELINET GRUPPEN AS

## BALANSE

Beløp i: NOK	Note	2024	2023
<b>BALANSE - EIENDELER</b>			
<b>Anleggsmidler</b>			
<b>Immaterielle eiendeler</b>			
Utsatt skattefordel	2		
<b>Finansielle anleggsmidler</b>			
Investering i datterselskap	4	9 035 103	9 035 103
Investering i annet foretak i samme konsern	4		
<b>Sum finansielle anleggsmidler</b>		<b>9 035 103</b>	<b>9 035 103</b>
<b>Sum anleggsmidler</b>		<b>9 035 103</b>	<b>9 035 103</b>
<b>Omløpsmidler</b>			
<b>Varer</b>			
<b>Fordringer</b>			
Andre kortsiktige fordringer		9 860	9 809 860
Konsernfordringer			451 588
<b>Sum fordringer</b>		<b>9 860</b>	<b>10 261 448</b>
<b>Investeringer</b>			
Aksjer og andeler i foretak i samme konsern	4		
<b>Bankinnskudd, kontanter og lignende</b>			
Bankinnskudd, kontanter o. l.		56 203	268 628
<b>Sum bankinnskudd, kontanter og lignende</b>		<b>56 203</b>	<b>268 628</b>
<b>Sum omløpsmidler</b>		<b>66 063</b>	<b>10 530 076</b>
<b>SUM EIENDELER</b>		<b>9 101 166</b>	<b>19 565 179</b>
<b>BALANSE - EGENKAPITAL OG GJELD</b>			
<b>Egenkapital</b>			
<b>Innskutt egenkapital</b>			
Aksjekapital	5	1 000 000	1 000 000
Beholdning av egne aksjer	5		
<b>Sum innskutt egenkapital</b>		<b>1 000 000</b>	<b>1 000 000</b>
<b>Opptjent egenkapital</b>			



Annen egenkapital		8 042 974	8 468 468
<b>Sum opptjent egenkapital</b>		<b>8 042 974</b>	<b>8 468 468</b>
<b>Sum egenkapital</b>	<b>3</b>	<b>9 042 974</b>	<b>9 468 468</b>
<b>Gjeld</b>			
<b>Langsiktig gjeld</b>			
Utsatt skatt	2		
<b>Annen langsiktig gjeld</b>			
<b>Sum langsiktig gjeld</b>		<b>0</b>	<b>0</b>
<b>Kortsiktig gjeld</b>			
Betalbar skatt	2		
Kortsiktig konserngjeld			10 038 519
Annen kortsiktig gjeld		58 192	58 192
<b>Sum kortsiktig gjeld</b>		<b>58 192</b>	<b>10 096 711</b>
<b>Sum gjeld</b>		<b>58 192</b>	<b>10 096 711</b>
<b>SUM EGENKAPITAL OG GJELD</b>		<b>9 101 166</b>	<b>19 565 179</b>



Organisasjonsnr: 883 540 042  
TELINET GRUPPEN AS

## KONSERNRESULTATREGNSKAP

Beløp i: NOK	Note	2024	2023
<b>RESULTATREGNSKAP</b>			
<b>Inntekter</b>			
Salgsinntekt		728 200 148	936 984 368
Annen driftsinntekt		50 119 866	
<b>Sum inntekter</b>	<b>1</b>	<b>778 320 014</b>	<b>936 984 368</b>
<b>Kostnader</b>			
Varekostnad		613 877 628	784 855 392
Lønnskostnad	2	33 465 397	29 536 190
Avskrivning av driftsmidler og immaterielle eiendeler		70 407	162 567
Annen driftskostnad	2	53 861 413	63 501 765
<b>Sum kostnader</b>		<b>701 274 844</b>	<b>878 055 914</b>
<b>Driftsresultat</b>		<b>77 045 170</b>	<b>58 928 454</b>
<b>Finansinntekter og finanskostnader</b>			
Annen renteinntekt		2 832 271	1 073 333
Annen finansinntekt		2 868 252	49 549
Verdiøkning markedsbaserte omløpsmidler			15 492 277
<b>Sum finansinntekter</b>		<b>5 700 523</b>	<b>16 615 159</b>
Verdireduksjon markedsbaserte omløpsmidler	5	33 027 931	
Annen rentekostnad		5 317 665	6 274 057
Annen finanskostnad		3 881 864	7 806 281
<b>Sum finanskostnader</b>		<b>42 227 459</b>	<b>14 080 338</b>
<b>Netto finans</b>		<b>-36 526 936</b>	<b>2 534 821</b>
<b>Resultat før skattekostnad</b>		<b>40 518 234</b>	<b>61 463 275</b>
Skattekostnad på ordinært resultat	3	7 811 942	10 334 415
<b>Årsresultat</b>		<b>32 706 291</b>	<b>51 128 860</b>
Minoritetsinteresser		8 229 936	12 782 215
<b>Årsresultat etter minoritetsinteresser</b>		<b>24 476 355</b>	<b>38 346 645</b>
<b>Totalresultat</b>		<b>24 476 355</b>	<b>38 346 645</b>
<b>Overføringer og disponeringer</b>			
Udekket tap		32 706 291	51 128 860
<b>Sum overføringer og disponeringer</b>	<b>9</b>	<b>32 706 291</b>	<b>51 128 860</b>





Organisasjonsnr: 883 540 042  
TELINET GRUPPEN AS

## KONSERNBALANSE

Beløp i: NOK	Note	2024	2023
<b>BALANSE - EIENDELER</b>			
<b>Anleggsmidler</b>			
<b>Immaterielle eiendeler</b>			
<b>Varige driftsmidler</b>			
Driftsløsøre, inventar o. a. utstyr			
		198 627	212 914
<b>Sum varige driftsmidler</b>		<b>198 627</b>	<b>212 914</b>
<b>Finansielle anleggsmidler</b>			
Investering i datterselskap 4			
		51 465	
Investeringer i aksjer og andeler 4			
		48 456 000	
Andre langsiktige fordringer 2, 6			
		9 781 007	364 132
<b>Sum finansielle anleggsmidler</b>		<b>58 288 472</b>	<b>364 132</b>
<b>Sum anleggsmidler</b>		<b>58 487 099</b>	<b>577 046</b>
<b>Omløpsmidler</b>			
<b>Varer</b>			
<b>Fordringer</b>			
Kundefordringer			
		11 340 100	16 498 223
Andre kortsiktige fordringer			
		76 998 956	121 840 142
<b>Sum fordringer</b>		<b>88 339 055</b>	<b>138 338 365</b>
<b>Investeringer</b>			
Markedsbaserte aksjer 5			
		17 369 890	36 866 308
<b>Sum investeringer</b>		<b>17 369 890</b>	<b>36 866 308</b>
<b>Bankinnskudd, kontanter og lignende</b>			
Bankinnskudd, kontanter o. l. 7			
		111 377 401	137 520 545
<b>Sum bankinnskudd, kontanter og lignende</b>		<b>111 377 401</b>	<b>137 520 545</b>
<b>Sum omløpsmidler</b>		<b>217 086 346</b>	<b>312 725 218</b>
<b>SUM EIENDELER</b>		<b>275 573 446</b>	<b>313 302 264</b>

## BALANSE - EGENKAPITAL OG GJELD

### Egenkapital



<b>Innskutt egenkapital</b>			
Aksjekapital	8	1 000 000	1 000 000
<b>Sum innskutt egenkapital</b>		<b>1 000 000</b>	<b>1 000 000</b>
<b>Opptjent egenkapital</b>			
Udekket tap		5 168 561	29 456 751
Minoritetsinteresser		-1 380 290	-9 485 584
<b>Sum opptjent egenkapital</b>		<b>-6 548 851</b>	<b>-38 942 335</b>
<b>Sum egenkapital</b>	<b>9</b>	<b>-5 548 851</b>	<b>-37 942 335</b>
<b>Sum langsiktig gjeld</b>		<b>0</b>	<b>0</b>
<b>Kortsiktig gjeld</b>			
Leverandørgjeld		70 767 468	89 843 496
Betalbar skatt		6 405 545	7 981 668
Skyldig offentlige avgifter		2 084 949	2 657 849
Annen kortsiktig gjeld	6	201 864 334	250 761 586
<b>Sum kortsiktig gjeld</b>		<b>281 122 296</b>	<b>351 244 599</b>
<b>Sum gjeld</b>		<b>281 122 296</b>	<b>351 244 599</b>
<b>SUM EGENKAPITAL OG GJELD</b>		<b>275 573 446</b>	<b>313 302 264</b>



Organisasjonsnr: 883 540 042  
TELINET GRUPPEN AS

NOTEOPPLYSNINGER - SELSKAP - alle poster oppgitt i hele tall

Note  
2

Antall årsverk i regnskapsåret  
0.00

Sum Beløp

Balanseført verdi 31.12. Varige driftsmidler Immaterielle eiend.

Konsernregnskap

Morselskapet sitt navn

Forretningskontor for morselskapet

Begrunnelse for at datterselskap er utelatt fra konsolideringen

Samlet beløp - tilknyttet selskap Årets Fjorårets

Samlet beløp - foretak i samme konsern Årets Fjorårets

Samlet beløp - foretak i samme konsern Årets Fjorårets

Samlet beløp - felles kontrollert virksomhet Årets Fjorårets

Pantstillelse Beløp

Beholdning av egne aksjer Antall Pålydende Andel av aksjek.



Organisasjonsnr: 883 540 042  
TELINET GRUPPEN AS

NOTEOPPLYSNINGER - KONSERN

- alle poster oppgitt i hele tall



## Årsberetning 2024 - Telinet Gruppen AS

Året 2024 har vært preget av vekst, omstilling og en styrket markedsposisjon for Telinet Gruppen. I en tid der energibransjen står midt i et grunt skifte, har konsernet lyktes med å kombinere lønnsom drift med bærekraftige løsninger. Den sterke kundeveksten og økt etterspørsel etter fornybar energi bekrefter at vår strategi treffer markedet.

Gjennom våre merkevarer «Agva» og «Telinet» har vi styrket vår tilstedeværelse i Norge og Sverige, og vi har fortsatt å levere utelukkende 100 % fornybar energi til våre svenske kunder. Samtidig har vi utvidet satsingen på solenergi, og bidratt til at flere husholdninger kan produsere sin egen strøm. Vi har dessuten egen vindkraftproduksjon på Öland i Sverige.

Styret er tilfreds med konsernets økonomiske utvikling, og ser med optimisme på fremtiden. Vi vil fortsette å investere i teknologi, kundeløsninger og bærekraftige produkter – med mål om å være en vesentlig aktør i det nordiske energimarkedet.

### Virksomhetens art

Telinet Gruppen er et nordisk energikonsern, med operativ virksomhet i Norge og Sverige. Virksomheten består av omsetning av kraft, under merkevarene «Agva» i Norge og «Telinet» i Sverige. Konsernet har opplevd kraftig kundevekst de siste årene, og omsatte i 2024 for om lag 800 MNOK. Konsernet bidrar aktivt til det grønne skiftet, og leverer 100% fornybar energi til samtlige kunder i Sverige. Konsernet er også leverandør av solcelleanlegg til privathusholdninger.

Selskapet er lokalisert i Bærum kommune, og har kontorer i Stockholm og på Lysaker.

### Stilling og resultat

Årsresultat for konsernet i 2024 viser et overskudd på kr 32.706.291. I Sverige har vi opplevd en svært positiv utvikling over lang tid, med kundevekst og solide overskudd for Telinet Energi AB. I Norge har Agva Kraft AS hatt kraftig kundevekst og selskapet har gått med overskudd siden 2023. Agva Kraft solgte i juni 2024 en andel av kundemassen til SkandiaEnergi, og dette bidro til å styrke bokført egenkapital vesentlig. Selskapet har samtidig blitt en betydelig eier i børsnoterte Skandia Greenpower, et selskap som viste svært god utvikling i 2024.

Bokført egenkapital for konsernet er negativ, men styret forventer at bokført egenkapital blir positiv i løpet av 2025 som følge av fortsatt overskudd i Telinet Energi AB og Agva Kraft AS. Det er for øvrig betydelig merverdier i konsernets balanse ved at den reelle verdien av konsernselskapene er høyere enn bokført verdi. Likviditeten i konsernet er tilfredsstillende. Styret er svært positiv til markedsutviklingen fremover.

Årsresultatet for Telinet Gruppen AS viser et underskudd på kr 425.494



#### **Fortsatt drift**

Styret bekrefter at det er grunnlag for å utarbeide årsregnskapet under forutsetningen om fortsatt drift. Det er betydelige merverdier i selskapets balanse, blant annet i form av verdien av kundeporteføljene.

#### **Arbeidsmiljø/likestilling/ytre miljø**

Telnet Gruppen AS er et rent holdingselskap og har ingen ansatte. I konsernet er det om lag 40 ansatte. Styret anser arbeidsmiljøet i selskapet for å være godt. Det er ikke iverksatt spesielle tiltak. Ansatte i bedriften har ikke vært utsatt for ulykker eller skader i forbindelse med utførelse av arbeidet. Det har ikke vært sykefravær av betydning i selskapet i 2024.

Kvinner og menn er likestilt i enhver arbeidsmessig henseende.

Selskapets virksomhet forurenser ikke det ytre miljø.

#### **Åpenhetsloven:**

Redegjørelse etter åpenhetsloven om aktsomhetsvurderinger vil være tilgjengelig på Agva sine nettsider.

#### **Fremtidsutsikter:**

Både Telnet Energi AB og Agva Kraft AS har kundevekst i 2025, og begge selskapene leverer overskudd. Konsernet har nå over 100.000 sluttkunder. Vi ser også en positiv utvikling i Skandia Greenpower, hvor Agva Kraft har en eierandel på 34,5%.

Styret er svært positivt til konsernets utvikling fremover.

#### **Andre forhold**

Det er etter det styret kjenner til ikke inntrådt forhold etter regnskapsårets utgang som har betydning for selskapets stilling og resultat.

Styret mener det fremlagte årsregnskap gir et rettviseende bilde av selskapets eiendeler, gjeld, finansielle stilling og resultat for regnskapsåret 2024.

Lysaker, 12. september 2025

  
Jan Petter Andersen  
Styrets leder

  
Finn Erik Aretander  
Styremedlem

  
Bjørn Aretander  
Styremedlem

  
Henrik Aale  
Styremedlem



# Konsernregnskap 2024

## Telinet Gruppen AS

Resultatregnskap  
Balanse  
Kontantstrøm

Org.nr.: 883 540 042



## Resultatregnskap

Telinet Gruppen AS konsern

Driftsinntekter og driftskostnader	Note	2024	2023
Salgsinntekt		728 200 148	936 984 368
Annen driftsinntekt		50 119 866	0
<b>Sum driftsinntekter</b>	1	<b>778 320 014</b>	<b>936 984 368</b>
Varekostnad		613 877 628	784 855 392
Lønnskostnad	2	33 465 397	29 536 190
Avskrivning av driftsmidler og immaterielle eiendeler		70 407	162 567
Annen driftskostnad	2	53 861 413	63 501 765
<b>Sum driftskostnader</b>		<b>701 274 844</b>	<b>878 055 914</b>
<b>Driftsresultat</b>		<b>77 045 170</b>	<b>58 928 454</b>
<b>Finansinntekter og finanskostnader</b>			
Annen renteinntekt		2 832 271	1 073 333
Annen finansinntekt		2 868 252	49 549
Verdøkning markedsbaserte omløpsmidler		0	15 492 277
Verdireduksjon markedsbaserte omløpsmidler	5	33 027 931	0
Annen rentekostnad		5 317 665	6 274 057
Annen finanskostnad		3 881 864	7 806 281
<b>Resultat av finansposter</b>		<b>-36 526 936</b>	<b>2 534 821</b>
<b>Ordinært resultat før skattekostnad</b>		<b>40 518 234</b>	<b>61 463 275</b>
Skattekostnad på ordinært resultat	3	7 811 942	10 334 415
<b>Ordinært resultat</b>		<b>32 706 291</b>	<b>51 128 860</b>
<b>Ekstraordinære inntekter og kostnader</b>			
<b>Arsresultat</b>		<b>32 706 291</b>	<b>51 128 860</b>
Minoritetens andel		8 229 936	12 782 215
<b>Majoritetens andel</b>		<b>24 476 355</b>	<b>38 346 645</b>
<b>Overføringer</b>			
Avsatt til dekning av tidligere udekket tap		32 706 291	51 128 860
<b>Sum disponert</b>	9	<b>32 706 291</b>	<b>51 128 860</b>



## Balanse

Telinet Gruppen AS konsern

### Eiendeler

#### Anleggsmidler

##### Varige driftsmidler

Driftsløsøre, inventar o.a. utstyr

198 627

212 914

##### Sum varige driftsmidler

198 627

212 914

##### Finansielle anleggsmidler

Investeringer i datterselskap

4

51 465

0

Investeringer i aksjer og andeler

4

48 456 000

0

Andre langsiktige fordringer

2, 6

9 781 007

364 132

##### Sum finansielle anleggsmidler

58 288 472

364 132

##### Sum anleggsmidler

58 487 099

577 046

#### Omløpsmidler

##### Fordringer

Kundefordringer

11 340 100

16 498 223

Andre kortsiktige fordringer

76 998 956

121 840 142

##### Sum fordringer

88 339 055

138 338 365

##### Investeringer

Markedsbaserte aksjer

5

17 369 890

36 866 308

##### Sum investeringer

17 369 890

36 866 308

Bankinnskudd, kontanter o.l.

7

111 377 401

137 520 545

##### Sum omløpsmidler

217 086 346

312 725 218

##### Sum eiendeler

275 573 446

313 302 264



**Balanse**

Telinet Gruppen AS konsern

**Egenkapital og gjeld**

**Innskutt egenkapital**

Aksjekapital	8	1 000 000	1 000 000
<b>Sum innskutt egenkapital</b>		<b>1 000 000</b>	<b>1 000 000</b>

**Opptjent egenkapital**

Udekket tap		-5 168 561	-29 456 751
Minoritetens andel		-1 380 290	-9 485 584
<b>Sum opptjent egenkapital</b>		<b>-6 548 851</b>	<b>-38 942 335</b>

<b>Sum egenkapital</b>	9	<b>-5 548 851</b>	<b>-37 942 335</b>
------------------------	---	-------------------	--------------------

**Gjeld**


**Kortsiktig gjeld**


Leverandørgjeld		70 767 468	89 843 496
Betalbar skatt		6 405 545	7 981 668
Skyldig offentlige avgifter		2 084 949	2 657 849
Annen kortsiktig gjeld	6	201 864 334	250 761 586
<b>Sum kortsiktig gjeld</b>		<b>281 122 296</b>	<b>351 244 599</b>

<b>Sum gjeld</b>		<b>281 122 296</b>	<b>351 244 599</b>
------------------	--	--------------------	--------------------


<b>Sum egenkapital og gjeld</b>		<b>275 573 446</b>	<b>313 302 264</b>
---------------------------------	--	--------------------	--------------------

Oslo, 12.09.2025  
Styret i Telenor Gruppen AS

  
Jan Pøtter Andersen  
styreleder

  
Bjørn Gaarder Arctander  
styremedlem

  
Finn Erik Gaarder Arctander  
styremedlem/daglig leder

  
Henrik Aase  
styremedlem



## Kontantstrøm

Telinet Gruppen AS konsern

NRS Indirekte metode

	Note	2024	2023
<b>Kontantstrømmer fra operasjonelle aktiviteter</b>			
Resultat før skattekostnad		40 518 234	61 463 275
Periodens betalte skatt		8 822 992	0
Tap/gevinst ved salg av anleggsmidler		-20 100	0
Ordinære avskrivninger		70 407	162 567
Endring i kundefordringer		5 158 123	-12 687 031
Endring i leverandørgjeld		-19 076 028	-38 239 593
Poster klassifisert som invest.- eller finans.aktiviteter		-6 324 513	0
Endring i andre tidsavgrensningposter		-14 777 819	3 679 135
<b>Netto kontantstrøm fra operasjonelle aktiviteter</b>		<b>-3 274 688</b>	<b>14 378 353</b>
<b>Kontantstrømmer fra investeringsaktiviteter</b>			
Innbetalinger ved salg av varige driftsmidler		40 000	0
Utbetalinger ved kjøp av varige driftsmidler		73 387	0
Innbetalinger ved salg av aksjer og andeler i andre foretak	5	18 166 268	0
Utbetalinger ved kjøp av aksjer og andeler i andre foretak	5	31 001 337	11 289 248
<b>Netto kontantstrøm fra investeringsaktiviteter</b>		<b>-12 868 456</b>	<b>-11 289 248</b>
<b>Kontantstrømmer fra finansieringsaktiviteter</b>			
Utbetalinger ved nedbetaling av kortsiktig gjeld	6	10 000 000	0
<b>Netto kontantstrøm fra finansieringsaktiviteter</b>		<b>-10 000 000</b>	<b>0</b>
Netto endring i kontanter og kontantekvivalenter		-26 143 144	3 089 105
Beh. av kont. og kontantekvivalenter ved per. begynnelse		137 520 545	134 431 440
<b>Beh. av kont. og kontantekvivalenter ved per. slutt</b>		<b>111 377 401</b>	<b>137 520 545</b>



## Noter 2024

### Telinet Gruppen AS konsern

#### Regnskapsprinsipper

Årsregnskapet er satt opp i samsvar med regnskapslovens bestemmelser og god regnskapsskikk.

#### Konsolidering

Konsernregnskapet inkluderer Telinet Gruppen AS og selskaper som Telinet Gruppen AS har bestemmende innflytelse over. Bestemmende innflytelse oppnås normalt når konsernet eier mer enn 50 % av aksjene i selskapet, og konsernet er i stand til å utøve faktisk kontroll over selskapet. Minoritetsinteresser inngår i konsernets egenkapital. Transaksjoner og mellomværende mellom selskapene i konsernet er eliminert. Konsernregnskapet er utarbeidet etter ensartede prinsipper, ved at datterselskapet følger de samme regnskapsprinsipper som morselskapet.

Oppkjøpsmetoden benyttes ved regnskapsføring av virksomhetssammenslutninger. Selskaper som er kjøpt eller solgt i løpet av året inkluderes i konsernregnskapet fra det tidspunktet kontroll oppnås og inntil kontroll opphører.

Tilknyttede selskaper er enheter hvor konsernet har betydelig (men ikke bestemmende) innflytelse, over den finansielle og operasjonelle styringen (normalt ved eierandel på mellom 20 % og 50 %). Konsernregnskapet inkluderer konsernets andel av resultat fra tilknyttede selskaper regnskapsført etter egenkapitalmetoden fra det tidspunktet betydelig innflytelse oppnås og inntil slik innflytelse opphører.

Når konsernets tapsandel overstiger investeringen i et tilknyttet selskap, reduseres konsernets balanseførte verdi til null og ytterligere tap regnskapsføres ikke med mindre konsernet har en forpliktelse til å dekke dette tapet.

#### Bruk av estimater

Ledelsen har brukt estimater og forutsetninger som har påvirket resultatregnskapet og verdsettelsen av eiendeler og gjeld, samt usikre eiendeler og forpliktelser på balansedagen under utarbeidelsen av årsregnskapet i henhold til god regnskapsskikk.

#### Valuta

Transaksjoner i utenlandsk valuta omregnes til kursen på transaksjonstidspunktet. Pengeposter i utenlandsk valuta omregnes til norske kroner ved å benytte balansedagens kurs. Ikke-pengeposter som måles til historisk kurs uttrykt i utenlandsk valuta, omregnes til norske kroner ved å benytte valutakursen på transaksjonstidspunktet. Ikke-pengeposter som måles til virkelig verdi uttrykt i utenlandsk valuta, omregnes til valutakursen fastsatt på måletidspunktet. Valutakursendringer resultatføres løpende i regnskapsperioden under andre finansposter.

#### Driftsinntekter og -kostnader

Inntektsføring skjer etter opptjeningsprinsippet, som normalt vil være leveringstidspunktet for varer og tjenester. Kostnader medtas etter sammenstillingsprinsippet, dvs. at kostnader medtas i samme periode som tilhørende inntekter inntektsføres.

#### Varekostnad

Varekostnad består av kjøp av strøm og el-sertifikater.

#### Leieavtaler

Konsernets selskaper har ikke inngått vesentlige leieavtaler utover ordinære husleieavtaler for kontorlokaler.

#### Skatt

Skattekostnad består av betalbar skatt og endring i utsatt skatt. Utsatt skatt/skattefordel er beregnet på alle forskjeller mellom regnskapsmessig og skattemessig verdi på eiendeler og gjeld. Utsatt skatt er beregnet med 22% på grunnlag av de midlertidige forskjeller som eksisterer mellom regnskapsmessige og skattemessige verdier, samt skattemessig underskudd til fremføring ved utgangen av regnskapsåret. Netto utsatt skattefordel balanseføres i den grad det er sannsynlig at denne kan bli utnyttet.

Betalbar skatt og utsatt skatt er regnskapsført direkte mot egenkapitalen i den grad skattepostene relaterer seg til poster ført direkte mot egenkapitalen.



## Noter 2024

### Telinet Gruppen AS konsern

#### Klassifisering og vurdering av balanseposter

Omløpsmidler og kortsiktig gjeld omfatter poster som forfaller til betaling innen ett år etter anskaffelsestidspunktet, samt poster som knytter seg til varekretsløpet. Øvrige poster er klassifisert som anleggsmiddel/langsiktig gjeld.

Omløpsmidler vurderes til laveste av anskaffelseskost og virkelig verdi. Kortsiktig gjeld balanseføres til nominelt beløp på opptakstidspunktet.

Anleggsmidler vurderes til anskaffelseskost, fratrukket av- og nedskrivninger. Langsiktig gjeld balanseføres til nominelt beløp på etableringstidspunktet.

#### Varige driftsmidler

Varige driftsmidler balanseføres og avskrives lineært over driftsmidlets forventede levetid. Vesentlige driftsmidler som består av betydelige komponenter med ulik levetid er dekomponert med ulik avskrivningstid for de ulike komponentene. Direkte vedlikehold av driftsmidler kostnadsføres løpende under driftskostnader, mens påkostninger eller forbedringer tillegges driftsmidlets kostpris og avskrives i takt med driftsmidlet. Dersom gjenvinnbart beløp av driftsmiddelet er lavere enn balanseført verdi foretas nedskrivning til gjenvinnbart beløp. Gjenvinnbart beløp er det høyeste av netto salgsverdi og bruksverdi. Bruksverdi er nåverdien av de fremtidige kontantstrømmene som eiendelen forventes å generere.

#### Datterselskap/tilknyttet selskap

Datterselskapet og tilknyttede selskaper vurderes etter kostmetoden i selskapsregnskapet. Investeringen er vurdert til anskaffelseskost for aksjene med mindre nedskrivning har vært nødvendig. Det er foretatt nedskrivning til virkelig verdi når verdifall skyldes årsaker som ikke kan antas å være forbigående og det må anses nødvendig etter god regnskapsskikk. Nedskrivninger er reversert når grunnlaget for nedskrivning ikke lenger er til stede.

Utbytte, konsernbidrag og andre utdelinger fra datterselskap er inntektsført samme år som det er avsatt i givers regnskap. Overstiger utbyttet / konsernbidraget andel av opptjent resultat etter anskaffelsestidspunktet, representerer den overskytende del tilbakebetaling av investert kapital, og utdelingene er fratrukket investeringens verdi i balansen til morselskapet.

#### Fordringer

Kundefordringer og andre fordringer er oppført i balansen til pålydende etter fradrag for avsetning til forventet tap. Avsetning til tap gjøres på grunnlag av individuelle vurderinger av de enkelte fordringene. I tillegg gjøres det for øvrige kundefordringer en uspesifisert avsetning for å dekke antatt tap på krav.

#### Kortsiktige plasseringer

Kortsiktige plasseringer (aksjer og andeler vurdert som omløpsmidler) vurderes til laveste av anskaffelseskost og virkelig verdi på balansedagen. Mottatt utbytte og andre utdelinger fra selskapene inntektsføres som annen finansinntekt.

#### Pensjonsforpliktelser

Selskapet har en innskuddsbasert tjenstepensjonsordning finansiert via sikrede ordninger som ikke er balanseført.

Pensjonspremien anses som pensjonskostnad og klassifiseres sammen med lønnskostnader. Selskapet har ikke forpliktelser utover premie betalt i henhold til innskuddsplan.

#### Kontantstrømoppstilling

Kontantstrømoppstillingen er utarbeidet etter den indirekte metode. Kontanter og kontantekvivalenter omfatter kontanter, bankinnskudd og andre kortsiktige, likvide plasseringer.



## Noter 2024

Telinet Gruppen AS konsern

### Note 1 Driftsinntekter

	2024	2023
<b>Fordeling på virksomhetsområder - Salgsinntekter</b>		
Energisalg	694 755 936	919 689 576
<b>Sum</b>	<b>694 755 936</b>	<b>919 689 576</b>
<b>Geografisk fordeling - Salgsinntekter</b>		
Norge	244 813 622	319 175 945
Sverige	449 942 314	600 513 631
<b>Sum</b>	<b>694 755 936</b>	<b>919 689 576</b>
<b>Annen driftsinntekt</b>		
Salg av kundeportefølje, ref. note 4	48 176 100	0

### Note 2 Lønnskostnader, antall ansatte, godtgjørelser, lån til ansatte og godtgjørelse til revisor

	2024	2023
<b>Lønnskostnader</b>		
Lønninger	10 650 664	8 879 602
Arbeidsgiveravgift	1 859 747	1 595 555
Pensjonskostnader	868 508	1 121 153
Andre ytelser	128 693	82 529
<b>Andre personalkostnader</b>		
Sum lønnskostnader i den norske delen av konsernet	13 507 612	11 678 839
Lønnskostnader i Telinet Energi AB	19 957 785	17 857 351
<b>Totalt</b>	<b>33 465 397</b>	<b>29 536 190</b>

Sysselsatte årsverk i regnskapsåret. Inkluderer ikke ansatte i solgt datterselskap

	45	44
--	----	----

#### Obligatorisk tjenestepensjon

Det er tjenestepensjonsordninger i henhold til lov om obligatorisk tjenestepensjon i konsernselskap som er pliktig til å ha slike ordninger.

#### Ytelser til ledende personer - Daglig leder/styreleder

Lønn		
Andre ytelser	3 957 662	2 926 667
Kostnad til tjenestepensjon (premie og omkostninger)	93 370	164 380
	277 069	84 792

Det er ikke utbetalt styrehonorar, alle styremedlemmer arbeider i datterselskapene Telinet Energi Holding AS og mottar kun ordinær lønn i dette selskapet. Daglig leder inngår i ordinær innskuddspensjonsordning.

#### Lån og sikkerhetsstillelse til ledende personer og aksjeeiere mv.

Det er ytt lån til Gekko AS som eies 100% av daglig leder, saldo pr 31.12.2024 er kr 9 304 395. Lånet renteberegnes med 6% pa. Jfr. også note 6.

#### Kostnadsført godtgjørelse til revisorer i konsernet

Revisjonshonorar	422 350	381 791
Andre tjenester utenfor revisjon (inkl. teknisk bistand årsoppgjør)	98 665	57 750
<b>Sum godtgjørelse til revisor ekskl. mva</b>	<b>521 015</b>	<b>439 541</b>



## Noter 2024

Telinet Gruppen AS konsern

### Note 3 Skatt

	2024	2023
<b>Årets skattekostnad fordeler seg på:</b>		
Betalbar skatt	7 811 942	10 334 415
Endring i utsatt skatt	0	0
<b>Sum skattekostnad</b>	<b>7 811 942</b>	<b>10 334 415</b>

### Beregning av årets skattegrunnlag:

Resultat før skattekostnad	40 518 234	61 463 275
Permanente forskjeller	32 873 103	-7 735 545
Endring i midlertidige forskjeller	-2 688 096	-7 233 464
Benyttet fremførbart underskudd	-49 732 233	-14 934 609
<b>Årets skattegrunnlag</b>	<b>20 971 008</b>	<b>31 559 657</b>

### Oversikt over midlertidige forskjeller:

Fordringer		
Anleggsmidler	-8 600 000	-10 500 000
Regnskapsmessige avsetninger	-3 076 943	-3 865 039
<b>Sum midlertidige forskjeller</b>	<b>0</b>	<b>0</b>
Fremførbart underskudd	-11 676 943	-14 365 039
Forskjeller som ikke inngår i beregningen *	-72 627 915	-105 922 601
Grunnlag utsatt skatt/ skattefordel (-)	84 304 858	120 287 640
<b>Netto utsatt skatt / skattefordel (-)</b>	<b>0</b>	<b>0</b>
Herav utsatt skatt i balansen	0	0
Herav utsatt skattefordel (-) i balansen	0	0

\*Utsatt skattefordel er nedskrevet til kr 0 i konsernets holdingsselskap.

### Forklaring til hvorfor årets skattekostnad ikke utgjør 22 % av resultat før skatt:

Resultat før skatt	40 518 234	61 463 275
Beregnet 22 % skattekostnad av resultat før skatt	8 914 011	13 521 921
Skattekostnad i resultatregnskapet	7 811 942	10 334 415
Differanse beregnet og resultatført skattekostnad	-1 102 069	-3 187 506
<b>Differansen består av følgende:</b>		
Effekt av permanente forskjeller (22 %)	7 232 083	-1 701 820
Årets nedskrivning utsatt skattefordel (balanseføres ikke)	-7 916 212	-852 533
Effekt av endret/avvikende skattesats	-417 940	-633 155
Andre forskjeller	0	0
Sum	-1 102 069	-3 187 506
<b>Effektiv skattesats *)</b>	<b>19,3 %</b>	<b>16,8 %</b>

\*) Skattekostnad i prosent av resultat før skatt



## Noter 2024

Telinet Gruppen AS konsern

### Note 4 Investering i datterselskap og tilknyttet selskap

Datterselskap	Forretningskontor	Eier-/ stemmeandel
Telinet Inves AS	Bærum	75 %
<b>Datterselskap, indirekte eierskap</b>		<b>Indirekte eierandel</b>
Telinet Energi Holding AS	Bærum	100 %
Agva Kraft AS	Bærum	100 %
Telinet Energi AB	Stockholm	100 %
Telinet Energi Försäljning AB	Stockholm	100 %

Telinet Energi Försäljning AB er utelatt fra konsolideringen på grunn av at selskapets størrelse ikke har betydning for å bedømme konsernets stilling og resultat, i henhold til regnskapsloven § 3-8. Selskapets egenkapital og resultat for år 2024 var hhv. SEK 42 140 og SEK -300.

Andre investeringer	Forretningskontor	Eier-/ stemmeandel
Skandia Greenpower AS	Kristiansand	34,43 %

Investeringen er vurdert til kostmetoden i konsernregnskapet.

Datterselskapet Agva AS har i løpet av året solgt en kundeportefølje til SkandiaEnergi Omsetning AS, ref. note 1. Som vederlag mottok selskapet 41 412 404 aksjer i Skandia Greenpower AS gjennom en rettet emisjon. Eier har ikke tilstrekkelig innflytelse til at Skandia Greenpower AS kan konsolideres etter egenkapitalmetoden.

### Note 5 Markedsbaserte aksjer

	Anskaffelses- kost	Bokført verdi	Markedsverdi	Resultatført verdiendring
Markedsbaserte aksjer	40 949 740	17 369 890	17 369 890	33 027 931

Finansielle instrumenter er verdsatt til virkelig verdi. Virkelig verdi er fastsatt i henhold til verdien som er observerbar i markedet på balansedagen.

### Note 6 Fordringer, gjeld, pant og garantier

	2024	2023
<b>Fordringer som forfaller senere enn 1 år:</b>		
Lån til Gekko AS	9 304 395	9 800 000
Lån til Arcin AS	167 822	158 323
<b>Sum fordringer på nærstående parter</b>	<b>9 472 217</b>	<b>9 958 323</b>
<b>I posten Annen kortsiktig gjeld inngår :</b>		
Gjeld til Andersen Holding AS	19 063 879	23 956 553
Gjeld til Fokus 1 AS	4 680 796	5 521 955
Gjeld til JPA Holding AS	4 159 968	5 140 159
Gjeld til Terje Andersen Holding AS	6 388 748	8 045 634
Gjeld til Gekko AS	0	1 125 000
Gjeld til Arcin AS	0	1 144 687
<b>Sum gjeld til nærstående parter</b>	<b>34 293 391</b>	<b>44 933 988</b>

Fordringer og gjeld til nærstående renteberegnes med 6 % pa.

Konsernet har ingen vesentlige garantiforpliktelser eller pantstillelser.



## Noter 2024

Telinet Gruppen AS konsern

### Note 7 Bundne skattetrekksmidler, trekkrettigheter

		2024	2023
Bundne bankinnskudd	Skattetrekksmidler	2 382 901	1 846 379

### Note 8 Aksjekapital og aksjonærinformasjon

Aksjekapital	Antall	Pålydende	Balanseført
Ordinære aksjer	10 000	100,00	1 000 000,00

#### Oversikt over aksjonærene i selskapet pr 31.12.

		Antall	Eierandel
Gekko AS	<i>daglig leder</i>	2 805	28,05 %
Arcin AS	<i>styremedlem</i>	2 805	28,05 %
Jan Petter Andersen	<i>styreleder</i>	1 890	18,90 %
Fokus1 AS	<i>styremedlem</i>	1 500	15,00 %
JPA Holding AS	<i>styreleder</i>	1 000	10,00 %
<b>SUM</b>		<b>10 000</b>	<b>100,00 %</b>

### Note 9 Egenkapital og fortsatt drift

	Aksjekapital	Overkurs	Annen egenkapital	Sum
Egenkapital pr 01.01	1 000 000	0	-38 942 335	-37 942 335
Årets resultat			32 706 291	32 706 291
Omregningsdifferanser			-312 807	-312 807
<b>Egenkapital pr 31.12</b>	<b>1 000 000</b>	<b>0</b>	<b>-6 548 851</b>	<b>-5 548 851</b>

Styret bekrefter at det er grunnlag for å utarbeide konsernregnskapet under forutsetningen om fortsatt drift. Styret gjør oppmerksom på at aksjekapitalen er tapt. Det forventes at underbalansen skal dekkes av fremtidig drift i selskapet. Underbalansen er finansiert av eiere.



# Årsregnskap 2024 Telinet Gruppen AS

Resultatregnskap  
Balanse  
Noter til regnskapet

Org.nr.: 883 540 042



## Resultatregnskap

Telinet Gruppen AS

Driftsinntekter og driftskostnader	Note	2024	2023
Annen driftskostnad		162 643	137 664
<b>Sum driftskostnader</b>		<b>162 643</b>	<b>137 664</b>
<b>Driftsresultat</b>		<b>-162 643</b>	<b>-137 664</b>
<b>Finansinntekter og finanskostnader</b>			
Renteinntekt fra foretak i samme konsern		0	38 000
Annen renteinntekt		125 218	9 897
Rentekostnad til foretak i samme konsern		388 069	0
<b>Resultat av finansposter</b>		<b>-262 851</b>	<b>47 897</b>
Resultat før skattekostnad		-425 494	-89 767
<b>Resultat</b>		<b>-425 494</b>	<b>-89 767</b>
<b>Årsresultat</b>		<b>-425 494</b>	<b>-89 767</b>
<b>Overføringer</b>			
Overført fra annen egenkapital		425 494	89 767
<b>Sum overføringer</b>	3	<b>-425 494</b>	<b>-89 767</b>



## Balanse

Telinet Gruppen AS

Eiendeler	Note	2024	2023
<b>Anleggsmidler</b>			
<b>Varige driftsmidler</b>			
<b>Finansielle anleggsmidler</b>			
Investeringer i datterselskap	4	9 035 103	9 035 103
<b>Sum finansielle anleggsmidler</b>		<b>9 035 103</b>	<b>9 035 103</b>
<b>Sum anleggsmidler</b>		<b>9 035 103</b>	<b>9 035 103</b>
<b>Omløpsmidler</b>			
<b>Fordringer</b>			
Andre kortsiktige fordringer		9 860	9 809 860
Konsernfordringer		0	451 588
<b>Sum fordringer</b>		<b>9 860</b>	<b>10 261 448</b>
Bankinnskudd, kontanter o.l.		56 203	268 628
<b>Sum omløpsmidler</b>		<b>66 063</b>	<b>10 530 076</b>
<b>Sum eiendeler</b>		<b>9 101 166</b>	<b>19 565 179</b>





## Balanse

Telinet Gruppen AS

Egenkapital og gjeld	Note	2024	2023
<b>Egenkapital</b>			
<b>Innskutt egenkapital</b>			
Aksjekapital	5	1 000 000	1 000 000
<b>Sum innskutt egenkapital</b>		<u>1 000 000</u>	<u>1 000 000</u>
<b>Opptjent egenkapital</b>			
Annen egenkapital		8 042 974	8 468 468
<b>Sum opptjent egenkapital</b>		<u>8 042 974</u>	<u>8 468 468</u>
<b>Sum egenkapital</b>	3	<u>9 042 974</u>	<u>9 468 468</u>
<b>Gjeld</b>			
<b>Avsetning for forpliktelser</b>			
<b>Kortsiktig gjeld</b>			
Konserngjeld		0	10 038 519
Annen kortsiktig gjeld		58 192	58 192
<b>Sum kortsiktig gjeld</b>		<u>58 192</u>	<u>10 096 711</u>
<b>Sum gjeld</b>		<u>58 192</u>	<u>10 096 711</u>
<b>Sum egenkapital og gjeld</b>		<u>9 101 166</u>	<u>19 565 179</u>

Oslo, 12.09.2025  
Styret i Teline Group AS

  
Jan Petter Andersen  
styreleder

  
Henrik Aase  
styremedlem

  
Finn Erik Gaarder Arctander  
styremedlem/daglig leder

  
Bjørn Gaarder Arctander  
styremedlem



## Regnskapsprinsipper

Årsregnskapet er satt opp i samsvar med regnskapsloven og NRS 8 - God regnskapsskikk for små foretak.

### Skatt

Skattekostnaden i resultatregnskapet omfatter både periodens betalbare skatt og endring i utsatt skatt. Utsatt skatt er beregnet med 22 % på grunnlag av de midlertidige forskjeller som eksisterer mellom regnskapsmessige og skattemessige verdier, samt ligningsmessig underskudd til fremføring ved utgangen av regnskapsåret. Skatteøkende og skattereduserende midlertidige forskjeller som reverserer eller kan reverseres i samme periode er utlignet og nettoført.

### Klassifisering og vurdering av omløpsmidler

Omløpsmidler og kortsiktig gjeld omfatter normalt poster som forfaller til betaling innen ett år etter balansedagen, samt poster som knytter seg til varekretsløpet. Omløpsmidler vurderes til laveste verdi av anskaffelseskost og virkelig verdi.

### Aksjer i datterselskap

Aksjer i datterselskap er oppført til kostpris.

### Fordringer

Kundefordringer og andre fordringer oppføres til pålydende etter fradrag for avsetning til forventet tap. Avsetning til tap gjøres på grunnlag av en individuell vurdering av de enkelte fordringene.

## Note 1 Lønnskostnader

Telinet Gruppen AS har ikke hatt lønns- eller personalkostnader i 2024 og det foreligger heller ingen slike forpliktelser.

## Note 2 Skatt

<b>Årets skattekostnad</b>	<b>2024</b>	<b>2023</b>
Resultatført skatt på ordinært resultat:		
Betalbar skatt	0	0
Endring i utsatt skattefordel	0	0
<b>Skattekostnad ordinært resultat</b>	<b>0</b>	<b>0</b>
Skattepliktig inntekt:		
Resultat før skatt	-425 494	-89 767
Permanente forskjeller	0	0
<b>Skattepliktig inntekt</b>	<b>-425 494</b>	<b>-89 767</b>
Betalbar skatt i balansen:		
Betalbar skatt på årets resultat	0	0
<b>Sum betalbar skatt i balansen</b>	<b>0</b>	<b>0</b>

Skatteeffekten av midlertidige forskjeller og underskudd til fremføring som har gitt opphav til utsatt skatt og utsatte skattefordeler, spesifisert på typer av midlertidige forskjeller

	<b>2024</b>	<b>2023</b>	<b>Endring</b>
Akkumulert fremførbart underskudd	-1 888 764	-1 463 270	425 494
Inngår ikke i beregningen av utsatt skatt	1 888 764	1 463 270	-425 494
<b>Utsatt skattefordel (22 %)</b>	<b>0</b>	<b>0</b>	<b>0</b>

I henhold til God regnskapsskikk for små foretak balanseføres ikke utsatt skattefordel.



## Note 3 Egenkapital

	Aksjekapital	Overkurs	Annen Innskutt egenkapital	Annen egenkapital	Sum egenkapital
Pr. 31.12.2023	1 000 000	0	0	8 468 468	9 468 468
Årets resultat				-425 494	-425 494
<b>Pr 31.12.2024</b>	<b>1 000 000</b>	<b>0</b>	<b>0</b>	<b>8 042 974</b>	<b>9 042 974</b>

## Note 4 Datterselskap, TS og FKV

	Kontor-kommune	Eier-andel	Anskaffelses kost	Andel egenkapital	Andel resultat
<b>DS/FKV/TS</b>					
Telinet Invest AS	BÆRUM	75,2%	9 035 103	-20 038 674	-4 649 641
<b>Sum</b>			<b>9 035 103</b>	<b>-20 038 674</b>	<b>-4 649 641</b>

## Note 5 Aksjonærer

Aksjekapitalen i Telinet Gruppen AS pr. 31.12 består av:

	Antall	Pålydende	Bokført
Ordinære aksjer	10 000	100,0	1 000 000
<b>Sum</b>	<b>10 000</b>		<b>1 000 000</b>

## Eierstruktur

De største aksjonærene i % pr. 31.12 var:

	Ordinære	Eierandel	Stemmeandel
Arcin AS	2 805	28,1	28,1
Gekko AS	2 805	28,1	28,1
Jan Petter Andersen	1 890	18,9	18,9
Fokus1 AS	1 500	15,0	15,0
JPA Holding AS	1 000	10,0	10,0
<b>Totalt antall aksjer</b>	<b>10 000</b>	<b>100,0</b>	<b>100,0</b>

Aksjer eiet av medlemmer i styret og daglig leder:

Navn	Verv	Ordinære
Jan Petter Andersen	styreleder	1 890
<b>Totalt antall aksjer</b>		<b>1 890</b>



**PLUS REVISJON AS**  
Audit & Advisory

Til generalforsamlingen i Teline Groupen AS

## Uavhengig revisors beretning

### Konklusjon

Vi har revidert årsregnskapet for Teline Groupen AS som viser et underskudd på kr 425 494 for selskapet, og et overskudd på kr 32 706 291 for konsernet.

Årsregnskapet består av:

- selskapsregnskapet, som består av balanse per 31. desember 2024 og resultatregnskap for regnskapsåret avsluttet per denne datoen og noter til årsregnskapet, herunder et sammendrag av viktige regnskapsprinsipper, og
- konsernregnskapet, som består av balanse per 31. desember 2024, resultatregnskap og kontantstrømoppstilling for regnskapsåret avsluttet per denne datoen og noter til årsregnskapet, herunder et sammendrag av viktige regnskapsprinsipper.

Etter vår mening

- oppfyller årsregnskapet gjeldende lovkrav, og
- gir selskapsregnskapet et rettviseende bilde av selskapets finansielle stilling per 31. desember 2024 og av dets resultater for regnskapsåret avsluttet per denne datoen i samsvar med regnskapslovens regler og god regnskapsskikk i Norge, og
- gir konsernregnskapet et rettviseende bilde av konsernets finansielle stilling per 31. desember 2024 og av dets resultater og kontantstrømmer for regnskapsåret avsluttet per denne datoen i samsvar med regnskapslovens regler og god regnskapsskikk i Norge.

### Grunnlag for konklusjonen

Vi har gjennomført revisjonen i samsvar med International Standards on Auditing (ISA-ene). Våre oppgaver og plikter i henhold til disse standardene er beskrevet nedenfor under *Revisors oppgaver og plikter ved revisjonen av årsregnskapet*. Vi er uavhengige av selskapet og konsernet i samsvar med kravene i relevante lover og forskrifter i Norge og International Code of Ethics for Professional Accountants (inkludert internasjonale uavhengighetsstandarder) utstedt av International Ethics Standards Board for Accountants (IESBA-reglene), og vi har overholdt våre øvrige etiske forpliktelser i samsvar med disse kravene. Innhentet revisjonsbevis er etter vår vurdering tilstrekkelig og hensiktsmessig som grunnlag for vår konklusjon.

### Øvrig informasjon

Styret og daglig leder (ledelsen) er ansvarlige for informasjonen i årsberetningen. Vår konklusjon om årsregnskapet ovenfor dekker ikke informasjonen i årsberetningen.

I forbindelse med revisjonen av årsregnskapet er det vår oppgave å lese årsberetningen. Formålet er å vurdere hvorvidt det foreligger vesentlig inkonsistens mellom årsberetningen og årsregnskapet og den kunnskap vi har opparbeidet oss under revisjonen av årsregnskapet, eller hvorvidt informasjon i

---

### Plus Revisjon AS

Rosenkrantz' gate 20, 0160 Oslo  
Tlf: 23 03 91 60  
www.plus-revisjon.no  
Org.nr. 990 422 052 MVA, Foretaksregisteret



**PLUS REVISJON AS**  
Audit & Advisory

årsberetningen ellers fremstår som vesentlig feil. Vi har plikt til å rapportere dersom årsberetningen fremstår som vesentlig feil. Vi har ingenting å rapportere i så henseende.

Basert på kunnskapen vi har opparbeidet oss i revisjonen, mener vi at årsberetningen

- er konsistent med årsregnskapet og
- inneholder de opplysninger som skal gis i henhold til gjeldende lovkrav.

#### *Ledelsens ansvar for årsregnskapet*

Styret og daglig leder (ledelsen) er ansvarlige for å utarbeide årsregnskapet og for at det gir et rettviseende bilde i samsvar med regnskapslovens regler og god regnskapsskikk i Norge. Ledelsen er også ansvarlig for slik internkontroll som den finner nødvendig for å kunne utarbeide et årsregnskap som ikke inneholder vesentlig feilinformasjon, verken som følge av misligheter eller utilsiktede feil.

Ved utarbeidelsen av årsregnskapet må ledelsen ta standpunkt til selskapets og konsernets evne til fortsatt drift og opplyse om forhold av betydning for fortsatt drift. Forutsetningen om fortsatt drift skal legges til grunn for årsregnskapet så lenge det ikke er sannsynlig at virksomheten vil bli avviklet.

#### *Revisors oppgaver og plikter ved revisjonen av årsregnskapet*

Vårt mål er å oppnå betryggende sikkerhet for at årsregnskapet som helhet ikke inneholder vesentlig feilinformasjon, verken som følge av misligheter eller utilsiktede feil, og å avgi en revisjonsberetning som inneholder vår konklusjon. Betryggende sikkerhet er en høy grad av sikkerhet, men ingen garanti for at en revisjon utført i samsvar med ISA-ene, alltid vil avdekke vesentlig feilinformasjon. Feilinformasjon kan oppstå som følge av misligheter eller utilsiktede feil. Feilinformasjon er å anse som vesentlig dersom den enkeltvis eller samlet med rimelighet kan forventes å påvirke de økonomiske beslutninger som brukerne foretar på grunnlag av årsregnskapet.

For videre beskrivelse av revisors oppgaver og plikter vises det til:

<https://revisorforeningen.no/om-revisjon/revisjonsberetning-revisors-oppgaver-og-plikter/>

#### *Andre forhold*

Selskapets årsregnskap og årsberetning er avlagt etter utløpet av lovens frist for avleggelse av årsregnskap.

Oslo, 12.09.2025

Plus Revisjon AS

Bent Wessel Eide  
statsautorisert revisor  
(elektronisk signert)

---

#### **Plus Revisjon AS**

Rosenkrantz' gate 20, 0160 Oslo

Tlf: 23 03 91 60

[www.plus-revisjon.no](http://www.plus-revisjon.no)

Org.nr. 990 422 052 MVA, Foretaksregisteret



## Elektronisk signatur

*Signert av*

**Eide, Bent Wessel**

*(Identitet bekreftet med BankID (NO))*



*Dato og tid (UTC+01:00) Central European Time (Berlin) (DD.MM.YYYY HH:MM:SS)*

18.09.2025 15:26:29

*Signaturmetode*

BankID (NO)