



ÅRSREGNSKAPET FOR REGNSKAPSÅRET 2025 - GENERELL INFORMASJON

Enheten

Organisasjonsnummer: 862 241 142
Organisasjonsform: Aksjeselskap
Foretaksnavn: AS OSLO SUBSEA ENGINEERING
Forretningsadresse: Muserudbakken 18
1350 LOMMEDALEN

Regnskapsår

Årsregnskapets periode: 01.01.2025 - 31.12.2025

Konsern

Morselskap i konsern: Nei

Regnskapsregler

Regler for små foretak benyttet: Ja
Benyttet ved utarbeidelsen av årsregnskapet til selskapet: Regnskapslovens alminnelige regler

Årsregnskapet fastsatt av kompetent organ

Bekreftet av representant for selskapet: Jon Herud
Dato for fastsettelse av årsregnskapet: 30.04.2026

Grunnlag for avgivelse

År 2025: Årsregnskapet er elektronisk innlevert
År 2024: Tall er hentet fra elektronisk innlevert årsregnskap fra 2025

Det er ikke krav til at årsregnskapet m.v. som sendes til Regnskapsregisteret er undertegnet. Kontrollen på at dette er utført ligger hos revisor/enhetens øverste organ. Sikkerheten ivaretas ved at innsender har rolle/rettighet for innsending av årsregnskapet via Altinn, og ved at det bekreftes at årsregnskapet er fastsatt av kompetent organ.

Brønnøysundregistrene, 05.05.2026



Resultatregnskap

Beløp i: NOK	Note	2025	2024
RESULTATREGNSKAP			
Inntekter			
Salgsinntekt		4 359 308	3 382 743
Annen driftsinntekt		189 600	186 000
Sum inntekter		4 548 908	3 568 743
Kostnader			
Lønnskostnad	1, 2	1 037 561	977 017
Avskrivning på varige driftsmidler og immaterielle eiendeler	3	113 496	111 630
Nedskrivning av varige driftsmidler og immaterielle eiendeler	3	0	0
Annen driftskostnad		724 189	682 587
Sum kostnader		1 875 246	1 771 234
Driftsresultat		2 673 663	1 797 509
Finansinntekter og finanskostnader			
Annen renteinntekt		245 862	198 485
Annen finansinntekt		1 081 188	252
Verdiøkning av finansielle instrumenter vurdert til virkelig verdi		0	855 696
Sum finansinntekter		1 327 050	1 054 432
Nedskrivning av finansielle eiendeler		80 060	0
Annen rentekostnad		3 584	887
Annen finanskostnad		9 702	6 006
Sum finanskostnader		93 346	6 893
Netto finans		1 233 704	1 047 539
Resultat før skattekostnad		3 907 367	2 845 048
Skattekostnad	4	648 195	438 015
Årsresultat		3 259 172	2 407 034
Overføringer og disponeringer			
Ordinært utbytte		200 000	0
Annen egenkapital		3 059 172	2 407 034



Resultatregnskap

Beløp i: NOK	Note	2025	2024
---------------------	-------------	-------------	-------------



Balanse

Beløp i: NOK	Note	2025	2024
BALANSE - EIENDELER			
Anleggsmidler			
Immaterielle eiendeler			
Utsatt skattefordel	4	0	0
Sum immaterielle eiendeler		0	0
Varige driftsmidler			
Tomter, bygninger og annen fast eiendom	3	2 273 135	2 200 355
Maskiner og anlegg	3	251 168	362 798
Skip, rigger, fly og lignende	3	0	0
Driftsløsøre, inventar, verktøy, kontormaskiner, ol.	3	0	0
Sum varige driftsmidler		2 524 303	2 563 153
Finansielle anleggsmidler			
Investeringer i aksjer og andeler		12 501 732	4 846 110
Andre langsiktige fordringer	5	0	0
Sum finansielle anleggsmidler		12 501 732	4 846 110
Sum anleggsmidler		15 026 035	7 409 262
Omløpsmidler			
Varer			
Fordringer			
Kundefordringer		367 153	287 298
Andre kortsiktige fordringer	5	47 923	18 966
Sum fordringer		415 075	306 264
Investeringer			
Sum investeringer		0	0
Bankinnskudd, kontanter og lignende			
Bankinnskudd, kontanter og lignende		1 564 884	5 724 870
Sum bankinnskudd, kontanter og lignende		1 564 884	5 724 870
Sum omløpsmidler		1 979 959	6 031 134



Balanse

Beløp i: NOK	Note	2025	2024
SUM EIENDELER		17 005 994	13 440 396
BALANSE - EGENKAPITAL OG GJELD			
Egenkapital			
Innskutt egenkapital			
Aksjekapital	6	100 000	100 000
Beholdning av egne aksjer	6	0	0
Overkurs	6	0	0
Ikke registrert kapitalforhøyelse	6	0	0
Annen innskutt egenkapital	6	0	0
Sum innskutt egenkapital		100 000	100 000
Opptjent egenkapital			
Fond	6	0	0
Annen egenkapital	6	15 609 732	12 550 560
Udekket tap	6	0	0
Sum opptjent egenkapital		15 609 732	12 550 560
Sum egenkapital		15 709 732	12 650 560
Gjeld			
Langsiktig gjeld			
Utsatt skatt	4	0	4 127
Sum avsetninger for forpliktelser		0	4 127
Annen langsiktig gjeld			
Sum annen langsiktig gjeld		0	0
Kortsiktig gjeld			
Leverandørgjeld		47 440	8 734
Betalbar skatt	4	652 322	443 651
Skyldige offentlige avgifter		231 235	216 009
Utbytte		200 000	0
Annen kortsiktig gjeld		165 265	117 316
Sum kortsiktig gjeld		1 296 262	785 709



Balanse

Beløp i: NOK	Note	2025	2024
Sum gjeld		1 296 262	789 836
SUM EGENKAPITAL OG GJELD		17 005 994	13 440 396



Brønnøysundregistrene

ÅRSREGNSKAP FOR REGNSKAPSÅRET 2025 - GENERELL INFORMASJON

Journalnummer: 2026 413062

Virksomheten

Organisasjonsnummer: 862 241 142
Organisasjonsform: Aksjeselskap
Foretaksnavn: AS OSLO SUBSEA ENGINEERING
Forretningsadresse: Muserudbakken 18
1350 LOMMEDALEN

Regnskapsår

Årsregnskapets periode: 01.01.2025 - 31.12.2025

Konsern

Morselskap i konsern: Nei

Regnskapsregler

Regler for små foretak benyttet: Ja
Benyttet ved utarbeidelsen av
årsregnskapet: Regnskapslovens alminnelige regler

Årsregnskapet fastsatt av kompetent organ

Bekreftet av: Jon Herud
Dato for fastsettelse av årsregnskapet: 30.04.2026

Revisjon

Selskapet har besluttet at årsregnskapet
ikke skal revideres: Ja
Årsregnskapet er utarbeidet av ekstern
autorisert regnskapsfører: Ja
Ekstern autorisert regnskapsfører har i
løpet av regnskapsåret bistått ved den
løpende regnskapsføringen eller utført
andre tjenester for selskapet enn å
utarbeide årsregnskapet: Ja

Grunnlag for avgivelse

År 2025: Årsregnskap er elektronisk innlevert.
År 2024: Tall er hentet fra elektronisk innlevert årsregnskap fra 2025.

Virksomheten sitt øverste organ er ansvarlig for at årsregnskapet er signert. Det er mulig å levere årsregnskap uten signatur fordi sikkerheten for rett rapportering er ivaretatt ved at innsenderen har rolle/rettighet for innsending i Altinn. Navnet på representanten, som bekrefter at årsregnskapet er godkjent, er i tillegg oppgitt.

Brønnøysundregistrene, 04.05.2026

Brønnøysundregistrene
Postadresse: Postboks 900, 8910 Brønnøysund
Telefon: 75 00 75 00
E-post: firmapost@brreg.no Internett: www.brreg.no
Organisasjonsnummer: 974 760 673



Organisasjonsnr: 862 241 142
AS OSLO SUBSEA ENGINEERING

RESULTATREGNSKAP

Beløp i: NOK	Note	2025	2024
RESULTATREGNSKAP			
Inntekter			
Salgsinntekt		4 359 308	3 382 743
Annen driftsinntekt		189 600	186 000
Sum inntekter		4 548 908	3 568 743
Kostnader			
Lønnskostnad	1, 2	1 037 561	977 017
Avskrivning på varige driftsmidler og immaterielle eiendeler	3	113 496	111 630
Nedskrivning av varige driftsmidler og immaterielle eiendeler	3	0	0
Annen driftskostnad		724 189	682 587
Sum kostnader		1 875 246	1 771 234
Driftsresultat		2 673 663	1 797 509
Finansinntekter og finanskostnader			
Annen renteinntekt		245 862	198 485
Annen finansinntekt		1 081 188	252
Verdiøkning av finansielle instrumenter vurdert til virkelig verdi		0	855 696
Sum finansinntekter		1 327 050	1 054 432
Nedskrivning av finansielle eiendeler		80 060	0
Annen rentekostnad		3 584	887
Annen finanskostnad		9 702	6 006
Sum finanskostnader		93 346	6 893
Netto finans		1 233 704	1 047 539
Resultat før skattekostnad		3 907 367	2 845 048
Skattekostnad	4	648 195	438 015
Årsresultat		3 259 172	2 407 034
Overføringer og disponeringer			
Ordinært utbytte		200 000	0
Annen egenkapital		3 059 172	2 407 034



Organisasjonsnr: 862 241 142
AS OSLO SUBSEA ENGINEERING

BALANSE

Beløp i: NOK	Note	2025	2024
BALANSE - EIENDELER			
Anleggsmidler			
Immaterielle eiendeler			
Utsatt skattefordel	4	0	0
Sum immaterielle eiendeler		0	0
Varige driftsmidler			
Tomter, bygninger og annen fast eiendom	3	2 273 135	2 200 355
Maskiner og anlegg	3	251 168	362 798
Skip, rigger, fly og lignende	3	0	0
Driftsløsøre, inventar, verktøy, kontormaskiner, ol.	3	0	0
Sum varige driftsmidler		2 524 303	2 563 153
Finansielle anleggsmidler			
Investeringer i aksjer og andeler		12 501 732	4 846 110
Andre langsiktige fordringer	5	0	0
Sum finansielle anleggsmidler		12 501 732	4 846 110
Sum anleggsmidler		15 026 035	7 409 262
Omløpsmidler			
Varer			
Fordringer			
Kundefordringer		367 153	287 298
Andre kortsiktige fordringer	5	47 923	18 966
Sum fordringer		415 075	306 264
Investeringer		0	0
Bankinnskudd, kontanter og lignende			
Bankinnskudd, kontanter og lignende		1 564 884	5 724 870
Sum bankinnskudd, kontanter og lignende		1 564 884	5 724 870
Sum omløpsmidler		1 979 959	6 031 134
SUM EIENDELER		17 005 994	13 440 396



BALANSE - EGENKAPITAL OG GJELD

Egenkapital

Innskutt egenkapital

Aksjekapital	6	100 000	100 000
Beholdning av egne aksjer	6	0	0
Overkurs	6	0	0
Ikke registrert kapitalforhøyelse	6	0	0
Annen innskutt egenkapital	6	0	0
Sum innskutt egenkapital		100 000	100 000

Opptjent egenkapital

Fond	6	0	0
Annen egenkapital	6	15 609 732	12 550 560
Udekket tap	6	0	0
Sum opptjent egenkapital		15 609 732	12 550 560

Sum egenkapital

15 709 732 12 650 560

Gjeld

Langsiktig gjeld

Utsatt skatt	4	0	4 127
Sum avsetninger for forpliktelse		0	4 127
Annen langsiktig gjeld			
Sum annen langsiktig gjeld		0	0

Kortsiktig gjeld

Leverandørgjeld		47 440	8 734
Betalbar skatt	4	652 322	443 651
Skyldige offentlige avgifter		231 235	216 009
Utbytte		200 000	0
Annen kortsiktig gjeld		165 265	117 316
Sum kortsiktig gjeld		1 296 262	785 709

Sum gjeld

1 296 262 789 836

SUM EGENKAPITAL OG GJELD

17 005 994 13 440 396



Organisasjonsnr: 862 241 142
AS OSLO SUBSEA ENGINEERING

NOTEOPPLYSNINGER - SELSKAP - alle poster oppgitt i hele tall

Note

Regnskapsprinsipper

Årsregnskapet er satt opp i samsvar med regnskapsloven og god regnskapsskikk for små foretak.

Salgsinntekter

Inntektsføring ved salg av

varer skjer på leveringstidspunktet. Tjenester inntektsføres etter hvert som de leveres.

Klassifisering og vurdering av balanseposter

Anleggsmidler

er eiendeler bestemt til varig eie eller bruk. Eiendeler som er knyttet til varekretsløpet er klassifisert som omløpsmidler. Fordringer klassifiseres som omløpsmidler hvis de forfaller til betaling innen ett år etter transaksjonsdagen. Tilsvarende klassifiseres gjeld som kortsiktig hvis gjelden forfaller til betaling innen ett år.

Omløpsmidler vurderes til

laveste av anskaffelseskost og virkelig verdi. Kortsiktig gjeld

balanseføres til nominelt beløp på etableringstidspunktet. Anleggsmidler

vurderes til anskaffelseskost. Varige anleggsmidler avskrives etter en

fornuftig avskrivningsplan. Anleggsmidlene nedskrives til virkelig verdi

ved verdifall som ikke forventes å være forbigående. Langsiktig gjeld med

unntak av andre avsetninger balanseføres til nominelt beløp på

etableringstidspunktet.

Fordringer

Kundefordringer og andre fordringer er

oppført i balansen til pålydende etter fradrag for avsetning til forventet

tap. Avsetning til tap gjøres på grunnlag av individuelle vurderinger av de enkelte fordringene.

Varige driftsmidler

Varige driftsmidler balanseføres

og avskrives over driftsmidlenes levetid dersom de har antatt levetid over

3 år og har en kostpris som overstiger kr 30 000. Direkte vedlikehold av

driftsmidler kostnadsføres løpende under driftskostnader, mens påkostninger

eller forbedringer tillegges driftsmidlets kostpris og avskrives i takt med driftsmidlet.

Forøvrig er følgende regnskapsprinsipper

anvendt:

Leieavtaler er ikke balanseført.

Skatt

Skattekostnaden i

resultatregnskapet omfatter både periodens betalbare skatt og endring i

utsatt skatt. Utsatt skatt er beregnet med 22% på grunnlag av de

midlertidige forskjeller som eksisterer mellom regnskapsmessige og

skattemessige verdier, samt skattemessig underskudd til fremføring ved

utgangen av regnskapsåret. Skatteøkende og skattereduserende midlertidige

forskjeller som reverserer eller kan reversere i samme periode er fastsatt

og skattevirkningen er beregnet på nettogrunnlaget.

Selskapet har ikke

endret regnskapsprinsipp fra 2024 til 2025.

Note

1



Antall årsverk i regnskapsåret
1.00

Note
2

Spesifisering av resultatregnskapet

Lønnskostnader

<u>Lønn</u>	<u>Årets</u>	<u>Fjorårets</u>
	808279.00	759428.00
<u>Folketrygdavgift</u>	<u>Årets</u>	<u>Fjorårets</u>
	144137.00	137844.00
<u>Pensjonskostnader</u>	<u>Årets</u>	<u>Fjorårets</u>
	61050.00	56413.00
<u>Andre ytelser</u>	<u>Årets</u>	<u>Fjorårets</u>
	24095.00	23333.00
<u>Sum lønnskostnader</u>	<u>Årets</u>	<u>Fjorårets</u>
	1037561.00	977017.00

Note
5

Lån og sikkerhetsstillelse til medlemmer

Opplysninger om: Medlemmer av:

Mer om lån og sikkerhetsstillelse



Årsregnskap for
AS OSLO SUBSEA ENGINEERING

862241142

Regnskapsår
01.01.2025 - 31.12.2025



AS OSLO SUBSEA ENGINEERING
862 241 142

Resultatregnskap

	Note	2025	2024
Driftsinntekter			
Salgsinntekt		4 359 308	3 382 743
Annen driftsinntekt		189 600	186 000
Sum driftsinntekter		4 548 908	3 568 743
Driftskostnader			
Lønnskostnad	1, 2	-1 037 561	-977 017
Avskrivning på varige driftsmidler og immaterielle eiendeler	3	-113 496	-111 630
Annen driftskostnad		-724 189	-682 587
Sum driftskostnader		-1 875 246	-1 771 234
Driftsresultat		2 673 663	1 797 509
Finansinntekter			
Annen renteinntekt		245 862	198 485
Annen finansinntekt		1 081 188	252
Verdiøkning av finansielle instrumenter vurdert til virkelig verdi		0	855 696
Sum finansinntekter		1 327 050	1 054 432
Finanskostnader			
Nedskrivning av finansielle eiendeler		-80 060	0
Annen rentekostnad		-3 584	-887
Annen finanskostnad		-9 702	-6 006
Sum finanskostnader		-93 346	-6 893
Netto finans		1 233 704	1 047 539
Resultat før skattekostnad		3 907 367	2 845 048
Skattekostnad	4	-648 195	-438 015
Årsresultat		3 259 172	2 407 034
Overføringer			
Ordinært utbytte		200 000	0
Annen egenkapital		3 059 172	2 407 034
Sum overføringer		3 259 172	2 407 034



AS OSLO SUBSEA ENGINEERING
862 241 142

Balanse

	Note	31.12.2025	31.12.2024
EIENDELER			
Anleggsmidler			
Varige driftsmidler			
Tomter, bygninger og annen fast eiendom	3	2 273 135	2 200 355
Maskiner og anlegg	3	251 168	362 798
Sum varige driftsmidler		2 524 303	2 563 153
Finansielle anleggsmidler			
Investeringer i aksjer og andeler		12 501 732	4 846 110
Sum finansielle anleggsmidler		12 501 732	4 846 110
Sum anleggsmidler		15 026 035	7 409 262
Omløpsmidler			
Fordringer			
Kundefordringer		367 153	287 298
Andre kortsiktige fordringer	5	47 923	18 966
Sum fordringer		415 075	306 264
Bankinnskudd, kontanter og lignende			
Bankinnskudd, kontanter og lignende		1 564 884	5 724 870
Sum bankinnskudd, kontanter og lignende		1 564 884	5 724 870
Sum omløpsmidler		1 979 959	6 031 134
SUM EIENDELER		17 005 994	13 440 396



AS OSLO SUBSEA ENGINEERING
862 241 142

Balanse

	Note	31.12.2025	31.12.2024
EGENKAPITAL OG GJELD			
Egenkapital			
Innskutt egenkapital			
Aksjekapital	6	100 000	100 000
Sum innskutt egenkapital		100 000	100 000
Opptjent egenkapital			
Annen egenkapital	6	15 609 732	12 550 560
Sum opptjent egenkapital		15 609 732	12 550 560
Sum egenkapital		15 709 732	12 650 560
Gjeld			
Avsetning og forpliktelser			
Utsatt skatt	4	0	4 127
Sum avsetning for forpliktelser		0	4 127
Kortsiktig gjeld			
Leverandørgjeld		47 440	8 734
Betalbar skatt	4	652 322	443 651
Skyldige offentlige avgifter		231 235	216 009
Utbytte		200 000	0
Annen kortsiktig gjeld		165 265	117 316
Sum kortsiktig gjeld		1 296 262	785 709
Sum gjeld		1 296 262	789 836
SUM EGENKAPITAL OG GJELD		17 005 994	13 440 396

LOMMEDALEN, 28.04.2026

Tone Jahren Herud
styrets leder

Mari Jahren Herud
styremedlem



AS OSLO SUBSEA ENGINEERING
862 241 142

Noter

Arten av virksomhet og hvor virksomheten drives

Selskapet driver med konsulenttjenester innen offshoresektoren, investering i fast eiendom, skip og verdipapirer og alt som står i forbindelse med dette fra lokaler i Oslo.

Regnskapsprinsipper

Årsregnskapet er satt opp i samsvar med regnskapsloven og god regnskapsskikk for små foretak.

Salgsinntekter

Inntektsføring ved salg av varer skjer på leveringstidspunktet. Tjenester inntektsføres etter hvert som de leveres.

Klassifisering og vurdering av balanseposter

Anleggsmidler er eiendeler bestemt til varig eie eller bruk. Eiendeler som er knyttet til varekretsløpet er klassifisert som omløpsmidler. Fordringer klassifiseres som omløpsmidler hvis de forfaller til betaling innen ett år etter transaksjonsdagen. Tilsvarende klassifiseres gjeld som kortsiktig hvis gjelden forfaller til betaling innen ett år.

Omløpsmidler vurderes til laveste av anskaffelseskost og virkelig verdi. Kortsiktig gjeld balanseføres til nominelt beløp på etableringstidspunktet. Anleggsmidler vurderes til anskaffelseskost. Varige anleggsmidler avskrives etter en fornuftig avskrivningsplan. Anleggsmidlene nedskrives til virkelig verdi ved verdifall som ikke forventes å være forbigående. Langsiktig gjeld med unntak av andre avsetninger balanseføres til nominelt beløp på etableringstidspunktet.

Fordringer

Kundefordringer og andre fordringer er oppført i balansen til pålydende etter fradrag for avsetning til forventet tap. Avsetning til tap gjøres på grunnlag av individuelle vurderinger av de enkelte fordringene.

Varige driftsmidler

Varige driftsmidler balanseføres og avskrives over driftsmidlenes levetid dersom de har antatt levetid over 3 år og har en kostpris som overstiger kr 30 000. Direkte vedlikehold av driftsmidler kostnadsføres løpende under driftskostnader, mens påkostninger eller forbedringer tillegges driftsmidlets kostpris og avskrives i takt med driftsmidlet.

Forøvrig er følgende regnskapsprinsipper anvendt:

Leieavtaler er ikke balanseført.

Skatt

Skattekostnaden i resultatregnskapet omfatter både periodens betalbare skatt og endring i utsatt skatt. Utsatt skatt er beregnet med 22% på grunnlag av de midlertidige forskjeller som eksisterer mellom regnskapsmessige og skattemessige verdier, samt skattemessig underskudd til fremføring ved utgangen av regnskapsåret. Skatteøkende og skattereduserende midlertidige forskjeller som reverserer eller kan reversere i samme periode er fastsatt og skattevirkningen er beregnet på nettogrunnlaget.

Selskapet har ikke endret regnskapsprinsipp fra 2024 til 2025.



AS OSLO SUBSEA ENGINEERING
862 241 142

Note 1 - Antall årsverk

Antall årsverk sysselsatt i regnskapsåret: 1

Note 2 - Lønnskostnader

Spesifikasjon av lønnskostnader	2025	2024
Lønn	808 279	759 428
Arbeidsgiveravgift	144 137	137 844
Pensjonskostnader	61 050	56 413
Andre relaterte ytelser	24 095	23 333
Sum	1 037 561	977 017

Note 3 - Varige driftsmidler/anleggsmidler

Varige driftsmidler	Maskiner og anlegg	Tomter, bygninger og annen fast eiendom	Sum
Anskaffelseskost pr 01.01	558 149	2 200 355	2 758 504
Tilgang i året	0	74 646	74 646
Avgang i året	0	0	0
Anskaffelseskost pr 31.12	558 149	2 275 001	2 833 150
Akkumulert av- og nedskrivninger 01.01	-195 352	0	-195 352
Akkumulert av- og nedskrivninger 31.12	-306 982	-1 866	-308 848
Balansført verdi pr 31.12	251 167	2 273 135	2 524 302
Årets av- og nedskrivninger	111 630	1 866	113 496
Økonomisk levetid	5	0 - 10	
Avskrivningsplan	Lineær	Lineær	

Note 4 - Spesifisering av skatt

Skattekostnad	2025	2024
Betalbar skatt på alminnelig inntekt	652 322	443 651
+/- Endringer i utsatt skatt/utsatt skattefordel	-4 127	-5 636
Skattekostnad	648 195	438 015
Skattepliktig inntekt		
Resultat før skatt	3 907 367	2 845 048
Permanente forskjeller	-979 491	-854 073
+/- Endring i midlertidige forskjeller	37 224	25 620
Skattepliktig inntekt	2 965 099	2 016 596
Betalbar skatt i balansen		
Betalbar skatt på årets resultat	652 322	443 651
Betalbar skatt i balansen	652 322	443 651

Note 5 - Lån og sikkerhetsstillelse til ledende personer, eiere med videre

Det er ikke gitt lån eller sikkerhetsstillelse til medlemmer av styrende organer.



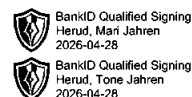
AS OSLO SUBSEA ENGINEERING
862 241 142

Note 6 - Egenkapital

	Aksjekapital	Opptjent egenkapital	Sum
Egenkapital 31.12.2024	100 000	12 550 560	12 650 560
Årsresultat	0	3 259 172	3 259 172
Avsatt utbytte	0	-200 000	-200 000
Egenkapital 31.12.2025	100 000	15 609 732	15 709 732



AS OSLO SUBSEA ENGINEERING
862 241 142





Resultatregnskap

	Note	2025	2024
Driftsinntekter			
Salgsinntekt		4 359 308	3 382 743
Annen driftsinntekt		189 600	186 000
Sum driftsinntekter		4 548 908	3 568 743
Driftskostnader			
Lønnskostnad	1, 2	-1 037 561	-977 017
Avskrivning på varige driftsmidler og immaterielle eiendeler	3	-113 496	-111 630
Annen driftskostnad		-724 189	-682 587
Sum driftskostnader		-1 875 246	-1 771 234
Driftsresultat		2 673 663	1 797 509
Finansinntekter			
Annen renteinntekt		245 862	198 485
Annen finansinntekt		1 081 188	252
Verdiøkning av finansielle instrumenter vurdert til virkelig verdi		0	855 696
Sum finansinntekter		1 327 050	1 054 432
Finanskostnader			
Nedskrivning av finansielle eiendeler		-80 060	0
Annen rentekostnad		-3 584	-887
Annen finanskostnad		-9 702	-6 006
Sum finanskostnader		-93 346	-6 893
Netto finans		1 233 704	1 047 539
Resultat før skattekostnad		3 907 367	2 845 048
Skattekostnad	4	-648 195	-438 015
Årsresultat		3 259 172	2 407 034
Overføringer			
Ordinært utbytte		200 000	0
Annen egenkapital		3 059 172	2 407 034
Sum overføringer		3 259 172	2 407 034



AS OSLO SUBSEA ENGINEERING
862 241 142

 BankID Qualified Signing
Herud, Mari Jahren
2026-04-28

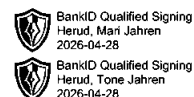
 BankID Qualified Signing
Herud, Tone Jahren
2026-04-28

Balanse

	Note	31.12.2025	31.12.2024
EIENDELER			
Anleggsmidler			
Varige driftsmidler			
Tomter, bygninger og annen fast eiendom	3	2 273 135	2 200 355
Maskiner og anlegg	3	251 168	362 798
Sum varige driftsmidler		2 524 303	2 563 153
Finansielle anleggsmidler			
Investeringer i aksjer og andeler		12 501 732	4 846 110
Sum finansielle anleggsmidler		12 501 732	4 846 110
Sum anleggsmidler		15 026 035	7 409 262
Omløpsmidler			
Fordringer			
Kundefordringer		367 153	287 298
Andre kortsiktige fordringer	5	47 923	18 966
Sum fordringer		415 075	306 264
Bankinnskudd, kontanter og lignende			
Bankinnskudd, kontanter og lignende		1 564 884	5 724 870
Sum bankinnskudd, kontanter og lignende		1 564 884	5 724 870
Sum omløpsmidler		1 979 959	6 031 134
SUM EIENDELER		17 005 994	13 440 396



AS OSLO SUBSEA ENGINEERING
862 241 142



Balanse

	Note	31.12.2025	31.12.2024
EGENKAPITAL OG GJELD			
Egenkapital			
Innskutt egenkapital			
Aksjekapital	6	100 000	100 000
Sum innskutt egenkapital		100 000	100 000
Opptjent egenkapital			
Annen egenkapital	6	15 609 732	12 550 560
Sum opptjent egenkapital		15 609 732	12 550 560
Sum egenkapital		15 709 732	12 650 560
Gjeld			
Avsetning og forpliktelser			
Utsatt skatt	4	0	4 127
Sum avsetning for forpliktelser		0	4 127
Kortsiktig gjeld			
Leverandørgjeld		47 440	8 734
Betalbar skatt	4	652 322	443 651
Skyldige offentlige avgifter		231 235	216 009
Utbytte		200 000	0
Annen kortsiktig gjeld		165 265	117 316
Sum kortsiktig gjeld		1 296 262	785 709
Sum gjeld		1 296 262	789 836
SUM EGENKAPITAL OG GJELD		17 005 994	13 440 396

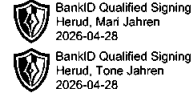
LOMMEDALEN, 28.04.2026

Tone Jahren Herud
styrets leder

Mari Jahren Herud
styremedlem



AS OSLO SUBSEA ENGINEERING
862 241 142



Noter

Arten av virksomhet og hvor virksomheten drives

Selskapet driver med konsulenttjenester innen offshoresektoren, investering i fast eiendom, skip og verdipapirer og alt som står i forbindelse med dette fra lokaler i Oslo.

Regnskapsprinsipper

Årsregnskapet er satt opp i samsvar med regnskapsloven og god regnskapsskikk for små foretak.

Salgsinntekter

Inntektsføring ved salg av varer skjer på leveringstidspunktet. Tjenester inntektsføres etter hvert som de leveres.

Klassifisering og vurdering av balanseposter

Anleggsmidler er eiendeler bestemt til varig eie eller bruk. Eiendeler som er knyttet til varekretsløpet er klassifisert som omløpsmidler. Fordringer klassifiseres som omløpsmidler hvis de forfaller til betaling innen ett år etter transaksjonsdagen. Tilsvarende klassifiseres gjeld som kortsiktig hvis gjelden forfaller til betaling innen ett år.

Omløpsmidler vurderes til laveste av anskaffelseskost og virkelig verdi. Kortsiktig gjeld balanseføres til nominelt beløp på etableringstidspunktet. Anleggsmidler vurderes til anskaffelseskost. Varige anleggsmidler avskrives etter en fornuftig avskrivningsplan. Anleggsmidlene nedskrives til virkelig verdi ved verdifall som ikke forventes å være forbigående. Langsiktig gjeld med unntak av andre avsetninger balanseføres til nominelt beløp på etableringstidspunktet.

Fordringer

Kundefordringer og andre fordringer er oppført i balansen til pålydende etter fradrag for avsetning til forventet tap. Avsetning til tap gjøres på grunnlag av individuelle vurderinger av de enkelte fordringene.

Varige driftsmidler

Varige driftsmidler balanseføres og avskrives over driftsmidlenes levetid dersom de har antatt levetid over 3 år og har en kostpris som overstiger kr 30 000. Direkte vedlikehold av driftsmidler kostnadsføres løpende under driftskostnader, mens påkostninger eller forbedringer tillegges driftsmidlets kostpris og avskrives i takt med driftsmidlet.

Forøvrig er følgende regnskapsprinsipper anvendt:

Leieavtaler er ikke balanseført.

Skatt

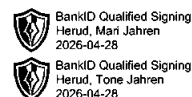
Skattekostnaden i resultatregnskapet omfatter både periodens betalbare skatt og endring i utsatt skatt. Utsatt skatt er beregnet med 22% på grunnlag av de midlertidige forskjeller som eksisterer mellom regnskapsmessige og skattemessige verdier, samt skattemessig underskudd til fremføring ved utgangen av regnskapsåret.

Skatteøkende og skattereduserende midlertidige forskjeller som reverserer eller kan reversere i samme periode er fastsatt og skattevirkningen er beregnet på nettogrunnlaget.

Selskapet har ikke endret regnskapsprinsipp fra 2024 til 2025.



AS OSLO SUBSEA ENGINEERING
862 241 142



Note 1 - Antall årsverk

Antall årsverk sysselsatt i regnskapsåret: 1

Note 2 - Lønnskostnader

Spesifikasjon av lønnskostnader	2025	2024
Lønn	808 279	759 428
Arbeidsgiveravgift	144 137	137 844
Pensjonskostnader	61 050	56 413
Andre relaterte ytelser	24 095	23 333
Sum	1 037 561	977 017

Note 3 - Varige driftsmidler/anleggsmidler

	Maskiner og anlegg	Tomter, bygninger og annen fast eiendom	Sum
Varige driftsmidler			
Anskaffelseskost pr 01.01	558 149	2 200 355	2 758 504
Tilgang i året	0	74 646	74 646
Avgang i året	0	0	0
Anskaffelseskost pr 31.12	558 149	2 275 001	2 833 150
Akkumulert av- og nedskrivninger 01.01	-195 352	0	-195 352
Akkumulert av- og nedskrivninger 31.12	-306 982	-1 866	-308 848
Balansført verdi pr 31.12	251 167	2 273 135	2 524 302
Årets av- og nedskrivninger	111 630	1 866	113 496
Økonomisk levetid	5	0 - 10	
Avskrivningsplan	Lineær	Lineær	

Note 4 - Spesifisering av skatt


Skattekostnad	2025	2024
Betalbar skatt på alminnelig inntekt	652 322	443 651
+/- Endringer i utsatt skatt/utsatt skattefordel	-4 127	-5 636
Skattekostnad	648 195	438 015
Skattepliktig inntekt		
Resultat før skatt	3 907 367	2 845 048
Permanente forskjeller	-979 491	-854 073
+/- Endring i midlertidige forskjeller	37 224	25 620
Skattepliktig inntekt	2 965 099	2 016 596
Betalbar skatt i balansen		
Betalbar skatt på årets resultat	652 322	443 651
Betalbar skatt i balansen	652 322	443 651


Note 5 - Lån og sikkerhetsstillelse til ledende personer, eiere med videre

Det er ikke gitt lån eller sikkerhetsstillelse til medlemmer av styrende organer.



AS OSLO SUBSEA ENGINEERING
862 241 142

 BankID Qualified Signing
Herud, Mari Jahren
2026-04-28

 BankID Qualified Signing
Herud, Tone Jahren
2026-04-28

Note 6 - Egenkapital

	Aksjekapital	Opptjent egenkapital	Sum
Egenkapital 31.12.2024	100 000	12 550 560	12 650 560
Årsresultat	0	3 259 172	3 259 172
Avsatt utbytte	0	-200 000	-200 000
Egenkapital 31.12.2025	100 000	15 609 732	15 709 732