



ÅRSREGNSKAPET FOR REGNSKAPSÅRET 2023 - GENERELL INFORMASJON

Enheten

Organisasjonsnummer: 997 767 403
Organisasjonsform: Aksjeselskap
Foretaksnavn: AMUNDLIEN HOLDING AS
Forretningsadresse: Krossen 36
4812 KONGSHAVN

Regnskapsår

Årsregnskapets periode: 01.01.2023 - 31.12.2023

Konsern

Morselskap i konsern: Nei

Regnskapsregler

Regler for små foretak benyttet: Ja
Benyttet ved utarbeidelsen av årsregnskapet til selskapet: Regnskapslovens alminnelige regler

Årsregnskapet fastsatt av kompetent organ

Bekreftet av representant for selskapet: Frank Amundlien
Dato for fastsettelse av årsregnskapet: 23.02.2024

Grunnlag for avgivelse

År 2023: Årsregnskapet er elektronisk innlevert
År 2022: Tall er hentet fra elektronisk innlevert årsregnskap fra 2023

Det er ikke krav til at årsregnskapet m.v. som sendes til Regnskapsregisteret er undertegnet. Kontrollen på at dette er utført ligger hos revisor/enhetens øverste organ. Sikkerheten ivaretas ved at innsender har rolle/rettighet for innsending av årsregnskapet via Altinn, og ved at det bekreftes at årsregnskapet er fastsatt av kompetent organ.

Brønnøysundregistrene, 18.05.2025



Resultatregnskap

Beløp i: NOK	Note	2023	2022
RESULTATREGNSKAP			
Inntekter			
Sum inntekter		0	0
Kostnader			
Lønnskostnad	1, 2	0	2 177
Avskrivning på varige driftsmidler og immaterielle eiendeler	3	12 904	9 971
Annen driftskostnad		15 078	27 281
Sum kostnader		27 983	39 429
Driftsresultat		-27 983	-39 429
Finansinntekter og finanskostnader			
Inntekt på investering i datterselskap og tilknyttet selskap		3 000 000	3 000 000
Annen renteinntekt		10 371	2 183
Verdiøkning av finansielle instrumenter vurdert til virkelig verdi		20 487	470
Sum finansinntekter		3 030 859	3 002 652
Annen finanskostnad		25	16
Sum finanskostnader		-25	-16
Netto finans		3 030 834	3 002 636
Resultat før skattekostnad		3 002 851	2 963 207
Skattekostnad	4, 5	15 926	11 606
Årsresultat		2 986 925	2 951 601
Overføringer og disponeringer			
Ordinært utbytte		3 000 000	3 000 000
Annen egenkapital		-13 075	-48 399
Sum overføringer og disponeringer		2 986 925	2 951 601



Balanse

Beløp i: NOK	Note	2023	2022
BALANSE - EIENDELER			
Anleggsmidler			
Immaterielle eiendeler			
Utsatt skattefordel	4, 5	458	0
Sum immaterielle eiendeler		458	0
Varige driftsmidler			
Maskiner og anlegg	3	14 812	27 716
Sum varige driftsmidler		14 812	27 716
Finansielle anleggsmidler			
Investeringer i tilknyttet selskap	6	55 000	55 000
Investeringer i aksjer og andeler		150 358	44 870
Sum finansielle anleggsmidler		205 358	99 870
Sum anleggsmidler		220 628	127 586
Omløpsmidler			
Varer			
Sum varer		0	0
Fordringer			
Andre kortsiktige fordringer	6	3 000 000	3 000 000
Sum fordringer		3 000 000	3 000 000
Investeringer			
Sum investeringer		0	0
Bankinnskudd, kontanter og lignende			
Bankinnskudd, kontanter og lignende		124 022	226 392
Sum bankinnskudd, kontanter og lignende		124 022	226 392
Sum omløpsmidler		3 124 022	3 226 392
SUM EIENDELER		3 344 650	3 353 979



Balanse

Beløp i: NOK	Note	2023	2022
BALANSE - EGENKAPITAL OG GJELD			
Egenkapital			
Innskutt egenkapital			
Aksjekapital	7, 8	100 000	100 000
Sum innskutt egenkapital		100 000	100 000
Opptjent egenkapital			
Annen egenkapital	8	226 815	239 890
Sum opptjent egenkapital		226 815	239 890
Sum egenkapital		326 815	339 890
Gjeld			
Langsiktig gjeld			
Utsatt skatt	4, 5	0	1 451
Sum avsetninger for forpliktelser		0	1 451
Annen langsiktig gjeld			
Sum annen langsiktig gjeld		0	0
Sum langsiktig gjeld		0	1 451
Kortsiktig gjeld			
Betalbar skatt	4, 5	17 835	12 638
Utbytte	8	3 000 000	3 000 000
Sum kortsiktig gjeld		3 017 835	3 012 638
Sum gjeld		3 017 835	3 014 089
SUM EGENKAPITAL OG GJELD		3 344 650	3 353 979



Brønnøysundregistrene

ÅRSREGNSKAP FOR REGNSKAPSÅRET 2023 - GENERELL INFORMASJON

Journalnummer: 2024 322225

Enheten

Organisasjonsnummer: 997 767 403
Organisasjonsform: Aksjeselskap
Foretaksnavn: AMUNDLIEN HOLDING AS
Forretningsadresse: Krossen 36
4812 KONGSHAVN

Regnskapsår

Årsregnskapets periode: 01.01.2023 - 31.12.2023

Konsern

Morselskap i konsern: Nei

Regnskapsregler

Regler for små foretak benyttet: Ja
Benyttet ved utarbeidelsen av årsregnskapet til selskapet: Regnskapslovens alminnelige regler

Årsregnskapet fastsatt av kompetent organ

Bekreftet av representant for selskapet: Frank Amundlien
Dato for fastsettelse av årsregnskapet: 23.02.2024

Revisjon

Selskapet har besluttet at årsregnskapet ikke skal revideres: Ja
Årsregnskapet er utarbeidet av ekstern autorisert regnskapsfører: Ja
Ekstern autorisert regnskapsfører har i løpet av regnskapsåret bistått ved den løpende regnskapsføringen eller utført andre tjenester for selskapet enn å utarbeide årsregnskapet: Ja

Grunnlag for avgivelse

År 2023: Årsregnskap er elektronisk innlevert.
År 2022: Tall er hentet fra elektronisk innlevert årsregnskap fra 2023.

Det er ikke krav til at årsregnskapet m.v. som sendes til Regnskapsregisteret er undertegnet. Kontrollen på at dette er utført ligger hos revisor/enhetens øverste organ. Sikkerheten ivaretas ved at innsender har rolle/rettighet for innsending av årsregnskapet via Altinn, og ved at det bekreftes at årsregnskapet er fastsatt av kompetent organ.

Brønnøysundregistrene, 09.03.2024

Brønnøysundregistrene
Postadresse: Postboks 900, 8910 Brønnøysund
Telefon: 75 00 75 00
E-post: firmapost@brreg.no Internett: www.brreg.no
Organisasjonsnummer: 974 760 673



Organisasjonsnr: 997 767 403
AMUNDLIEN HOLDING AS

RESULTATREGNSKAP

Beløp i: NOK	Note	2023	2022
RESULTATREGNSKAP			
Inntekter			
Sum inntekter		0	0
Kostnader			
Lønnskostnad	1, 2	0	2 177
Avskrivning på varige driftsmidler og immaterielle eiendeler	3	12 904	9 971
Annen driftskostnad		15 078	27 281
Sum kostnader		27 983	39 429
Driftsresultat		-27 983	-39 429
Finansinntekter og finanskostnader			
Inntekt på investering i datterselskap og tilknyttet selskap		3 000 000	3 000 000
Annen renteinntekt		10 371	2 183
Verdiøkning av finansielle instrumenter vurdert til virkelig verdi		20 487	470
Sum finansinntekter		3 030 859	3 002 652
Annen finanskostnad		25	16
Sum finanskostnader		-25	-16
Netto finans		3 030 834	3 002 636
Resultat før skattekostnad		3 002 851	2 963 207
Skattekostnad	4, 5	15 926	11 606
Årsresultat		2 986 925	2 951 601
Overføringer og disponeringer			
Ordinært utbytte		3 000 000	3 000 000
Annen egenkapital		-13 075	-48 399
Sum overføringer og disponeringer		2 986 925	2 951 601



Organisasjonsnr: 997 767 403
AMUNDLIEN HOLDING AS

BALANSE

Beløp i: NOK	Note	2023	2022
BALANSE - EIENDELER			
Anleggsmidler			
Immaterielle eiendeler			
Utsatt skattefordel	4, 5	458	0
Sum immaterielle eiendeler		458	0
Varige driftsmidler			
Maskiner og anlegg	3	14 812	27 716
Sum varige driftsmidler		14 812	27 716
Finansielle anleggsmidler			
Investeringer i tilknyttet selskap	6	55 000	55 000
Investeringer i aksjer og andeler		150 358	44 870
Sum finansielle anleggsmidler		205 358	99 870
Sum anleggsmidler		220 628	127 586
Omløpsmidler			
Varer			
Sum varer		0	0
Fordringer			
Andre kortsiktige fordringer	6	3 000 000	3 000 000
Sum fordringer		3 000 000	3 000 000
Investeringer			
Sum investeringer		0	0
Bankinnskudd, kontanter og lignende			
Bankinnskudd, kontanter og lignende		124 022	226 392
Sum bankinnskudd, kontanter og lignende		124 022	226 392
Sum omløpsmidler		3 124 022	3 226 392
SUM EIENDELER		3 344 650	3 353 979

BALANSE - EGENKAPITAL OG GJELD

Egenkapital
Innskutt egenkapital



Aksjekapital	7, 8	100 000	100 000
Sum innskutt egenkapital		100 000	100 000
Opptjent egenkapital			
Annen egenkapital	8	226 815	239 890
Sum opptjent egenkapital		226 815	239 890
Sum egenkapital		326 815	339 890
Gjeld			
Langsiktig gjeld			
Utsatt skatt	4, 5	0	1 451
Sum avsetninger for forpliktelseser		0	1 451
Annen langsiktig gjeld		0	0
Sum annen langsiktig gjeld		0	0
Sum langsiktig gjeld		0	1 451
Kortsiktig gjeld			
Betalbar skatt	4, 5	17 835	12 638
Utbytte	8	3 000 000	3 000 000
Sum kortsiktig gjeld		3 017 835	3 012 638
Sum gjeld		3 017 835	3 014 089
SUM EGENKAPITAL OG GJELD		3 344 650	3 353 979



Organisasjonsnr: 997 767 403
AMUNDLIEN HOLDING AS

NOTEOPPLYSNINGER - SELSKAP - alle poster oppgitt i hele tall

Note

Regnskapsprinsipper

Årsregnskapet er satt opp i samsvar med regnskapsloven og god regnskapsskikk for små foretak. Salgsinntekter Inntektsføring ved salg av varer skjer på leveringstidspunktet. Tjenester inntektsføres etter hvert som de leveres. Klassifisering og vurdering av balanseposter Anleggsmidler er eiendeler bestemt til varig eie eller bruk. Eiendeler som er knyttet til varekretsløpet er klassifisert som omløpsmidler. Fordringer klassifiseres som omløpsmidler hvis de forfaller til betaling innen ett år etter transaksjonsdagen. Tilsvarende klassifiseres gjeld som kortsiktig hvis gjelden forfaller til betaling innen ett år. Langsiktig gjeld er gjeld som forfaller senere enn ett år etter transaksjonsdagen. Første års avdrag på langsiktige fordringer og langsiktig gjeld klassifiseres likevel ikke som omløpsmiddel og kortsiktig gjeld. Omløpsmidler vurderes til laveste av anskaffelseskost og virkelig verdi. Kortsiktig gjeld balanseføres til nominelt beløp på etableringstidspunktet. Anleggsmidler vurderes til anskaffelseskost. Varige anleggsmidler avskrives etter en fornuftig avskrivningsplan. Anleggsmidlene nedskrives til virkelig verdi ved verdifall som ikke forventes å være forbigående. Langsiktig gjeld med unntak av andre avsetninger balanseføres til nominelt beløp på etableringstidspunktet. Fordringer Kundefordringer og andre fordringer er oppført i balansen til pålydende etter fradrag for avsetning til forventet tap. Avsetning til tap gjøres på grunnlag av individuelle vurderinger av de enkelte fordringene. I tillegg gjøres det for øvrige kundefordringer en uspesifisert avsetning for å dekke antatt tap. Varebeholdninger Lager av innkjøpte varer er verdsatt til laveste av anskaffelseskost etter FIFO-prinsippet og virkelig verdi. Egentilvirkede ferdigvarer og varer under tilvirkning er vurdert til variabel tilvirkningskost. For råvarer er gjenanskaffelseskost vurdert som tilnærming til virkelig verdi. Det foretas nedskrivning for påregnelig ukurans. Varige driftsmidler Varige driftsmidler balanseføres og avskrives over driftsmidlenes levetid dersom de har antatt levetid over 3 år og har en kostpris som overstiger kr 15.000. Direkte vedlikehold av driftsmidler kostnadsføres løpende under driftskostnader, mens påkostninger eller forbedringer tillegges driftsmidlets kostpris og avskrives i takt med driftsmidlet. Skatt Skattekostnaden i resultatregnskapet omfatter både periodens betalbare skatt og endring i utsatt skatt. Utsatt skatt er beregnet med 22% på grunnlag av de midlertidige forskjeller som eksisterer mellom regnskapsmessige og skattemessige verdier, samt formuesmessig underskudd til fremføring ved utgangen av regnskapsåret. Skatteøkende og skattereduserende midlertidige forskjeller som reverserer eller kan reversere i samme periode er fastsatt og skattevirkningen er beregnet på nettogrunnlaget.

Note

1

Antall årsverk i regnskapsåret

0.00

Note

2



Spesifisering av resultatregnskapet

Lønnskostnader

<u>Andre ytelser</u>	<u>Årets</u>	<u>Fjorårets</u>
	0.00	2177.00
<u>Sum lønnskostnader</u>	<u>Årets</u>	<u>Fjorårets</u>
	0.00	2177.00

Note

Ekstraordinære inntekter og kostnader

<u>Sum</u>	<u>Beløp</u>
------------	--------------

Note

3

Varige driftsmidler og immaterielle eiendeler

<u>Anskaffelseskost 01.01.</u>	<u>Varige driftsmidler</u>	<u>Immaterielle eiend.</u>
	46922.00	0.00
<u>Anskaffelseskost 31.12.</u>	<u>Varige driftsmidler</u>	<u>Immaterielle eiend.</u>
	46922.00	0.00
<u>Samlede av-/nedskrivn.</u>	<u>Varige driftsmidler</u>	<u>Immaterielle eiend.</u>
	32112.00	0.00
<u>Balanseført verdi 31.12.</u>	<u>Varige driftsmidler</u>	<u>Immaterielle eiend.</u>
	14810.00	0.00
<u>Årets av-/nedskrivn.</u>	<u>Varige driftsmidler</u>	<u>Immaterielle eiend.</u>
	12905.00	0.00

Anskaffelseskost - balanseførte lånekostnader, egentilvirkede anleggsmidler

Goodwill spesifisert for hvert enkelt virksomhetskjøp

Avskrivningsplan for goodwill som er lenger enn fem år - begrunnelse

Mer om varige driftsmidler/immaterielle eiendeler

Konsernregnskap

Morselskapet sitt navn

Forretningskontor for morselskapet



Begrunnelse for at datterselskap er utelatt fra konsolideringen

Konsern, tilknyttet selskap m.v. - fordringer og gjeld

Fordringer

<u>Samlet beløp - tilknyttet selskap</u>	<u>Årets</u>	<u>Fjorårets</u>
--	--------------	------------------

<u>Samlet beløp - foretak i samme konsern</u>	<u>Årets</u>	<u>Fjorårets</u>
---	--------------	------------------

<u>Samlet beløp - foretak i samme konsern</u>	<u>Årets</u>	<u>Fjorårets</u>
---	--------------	------------------

<u>Samlet beløp - felles kontrollert virksomhet</u>	<u>Årets</u>	<u>Fjorårets</u>
---	--------------	------------------

<u>Pantstillelse</u>	<u>Beløp</u>
----------------------	--------------

<u>Beholdning av egne aksjer</u>	<u>Antall</u>	<u>Pålydende</u>	<u>Andel av aksjek.</u>
----------------------------------	---------------	------------------	-------------------------

Note

Lån og sikkerhetsstillelse til medlemmer

Er det gitt lån eller sikkerhetsstillelse til ledende personer: Nei

Opplysninger om:

Medlemmer av:

Mer om lån og sikkerhetsstillelse



Årsregnskap for
AMUNDLIEN HOLDING AS
997767403
Regnskapsår
01.01.2023 - 31.12.2023



AMUNDLIEN HOLDING AS
997 767 403

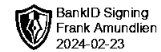


Resultatregnskap

	Note	2023	2022
Driftskostnader			
Lønnskostnad	1, 2	0	-2 177
Avskrivning på varige driftsmidler og immaterielle eiendeler	3	-12 904	-9 971
Annen driftskostnad		-15 078	-27 281
Sum driftskostnader		-27 983	-39 429
Driftsresultat		-27 983	-39 429
Finansinntekter			
Inntekt på investering i datterselskap og tilknyttet selskap		3 000 000	3 000 000
Annen renteinntekt		10 371	2 183
Verdøkning av finansielle instrumenter vurdert til virkelig verdi		20 487	470
Sum finansinntekter		3 030 859	3 002 652
Finanskostnader			
Annen finanskostnad		-25	-16
Sum finanskostnader		-25	-16
Netto finans		3 030 834	3 002 636
Resultat før skattekostnad		3 002 851	2 963 207
Skattekostnad	4, 5	-15 926	-11 606
Årsresultat		2 986 925	2 951 601
Overføringer			
Ordinært utbytte		3 000 000	3 000 000
Annen egenkapital		-13 075	-48 399
Sum overføringer		2 986 925	2 951 601



AMUNDLIEN HOLDING AS
997 767 403

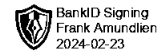


Balanse

	Note	31.12.2023	31.12.2022
EIENDELER			
Anleggsmidler			
Immaterielle eiendeler			
Utsatt skattefordel	4, 5	458	0
Sum immaterielle eiendeler		458	0
Varige driftsmidler			
Maskiner og anlegg	3	14 812	27 716
Sum varige driftsmidler		14 812	27 716
Finansielle anleggsmidler			
Investeringer i tilknyttet selskap	6	55 000	55 000
Investeringer i aksjer og andeler		150 358	44 870
Sum finansielle anleggsmidler		205 358	99 870
Sum anleggsmidler		220 628	127 586
Omløpsmidler			
Fordringer			
Andre kortsiktige fordringer	6	3 000 000	3 000 000
Sum fordringer		3 000 000	3 000 000
Bankinnskudd, kontanter og lignende			
Bankinnskudd, kontanter og lignende		124 022	226 392
Sum bankinnskudd, kontanter og lignende		124 022	226 392
Sum omløpsmidler		3 124 022	3 226 392
SUM EIENDELER		3 344 650	3 353 979



AMUNDLIEN HOLDING AS
997 767 403



Balanse

	Note	31.12.2023	31.12.2022
EGENKAPITAL OG GJELD			
Egenkapital			
Innskutt egenkapital			
Aksjekapital	7, 8	100 000	100 000
Sum innskutt egenkapital		100 000	100 000
Opptjent egenkapital			
Annen egenkapital	8	226 815	239 890
Sum opptjent egenkapital		226 815	239 890
Sum egenkapital		326 815	339 890
Gjeld			
Avsetning og forpliktelser			
Utsatt skatt	4, 5	0	1 451
Sum avsetning for forpliktelser		0	1 451
Kortsiktig gjeld			
Betalbar skatt	4, 5	17 835	12 638
Utbytte	8	3 000 000	3 000 000
Sum kortsiktig gjeld		3 017 835	3 012 638
Sum gjeld		3 017 835	3 014 089
SUM EGENKAPITAL OG GJELD		3 344 650	3 353 979

Frank Amundlien
styrets leder



AMUNDLIEN HOLDING AS
997767403



Noter

Regnskapsprinsipper

Årsregnskapet er satt opp i samsvar med regnskapsloven og god regnskapsskikk for små foretak.

Klassifisering og vurdering av balanseposter

Anleggsmidler er eiendeler bestemt til varig eie eller bruk. Eiendeler som er knyttet til varekretsløpet er klassifisert som omløpsmidler. Fordringer klassifiseres som omløpsmidler hvis de forfaller til betaling innen ett år etter transaksjonsdagen. Tilsvarende klassifiseres gjeld som kortsiktig hvis gjelden forfaller til betaling innen ett år.

Omløpsmidler vurderes til laveste av anskaffelseskost og virkelig verdi. Kortsiktig gjeld balanseføres til nominelt beløp på etableringstidspunktet. Anleggsmidler vurderes til anskaffelseskost. Varige anleggsmidler avskrives etter en fornuftig avskrivningsplan. Anleggsmidlene nedskrives til virkelig verdi ved verdifall som ikke forventes å være forbigående. Langsiktig gjeld med unntak av andre avsetninger balanseføres til nominelt beløp på etableringstidspunktet.

Markedsbaserte aksjer/fond, vurderes til virkelig verdi

Fordringer

Kundefordringer og andre fordringer er oppført i balansen til pålydende etter fradrag for avsetning til forventet tap. Avsetning til tap gjøres på grunnlag av individuelle vurderinger av de enkelte fordringene.

Varige driftsmidler

Varige driftsmidler balanseføres og avskrives over driftsmidlenes levetid dersom de har antatt levetid over 3 år og har en kostpris som overstiger kr 15 000. Direkte vedlikehold av driftsmidler kostnadsføres løpende under driftskostnader, mens påkostninger eller forbedringer tillegges driftsmidlets kostpris og avskrives i takt med driftsmidlet.

Forøvrig er følgende regnskapsprinsipper anvendt:

Utbytte er inntektsført samme år som det er avsatt i datterselskap/tilknyttet selskap, dersom det er sannsynlig at beløpet vil mottas. Ved utbytte som overstiger andel av tilbakeholdt resultat etter kjøpet representerer den overskytende del tilbakebetaling av investert kapital, og er fratrukket investeringens verdi i balansen.

Skatt

Skattekostnaden i resultatregnskapet omfatter både periodens betalbare skatt og endring i utsatt skatt. Utsatt skatt er beregnet med 22% på grunnlag av de midlertidige forskjeller som eksisterer mellom regnskapsmessige og skattemessige verdier, samt skattemessig underskudd til fremføring ved utgangen av regnskapsåret. Skatteøkende og skattereduserende midlertidige forskjeller som reverserer eller kan reversere i samme periode er fastsatt og skattevirkningen er beregnet på nettogrunnlaget.

Selskapet har ikke endret regnskapsprinsipp fra 2022 til 2023.



AMUNDLIEN HOLDING AS
997767403



Note 1 - Antall årsverk

Selskapet har ikke hatt ansatte i løpet av regnskapsåret.

Note 2 - Lønnskostnader

Spesifikasjon av lønnskostnader	2023	2022
Lønn	0	0
Arbeidsgiveravgift	0	0
Pensjonskostnader	0	0
Andre relaterte ytelser	0	2 177
Sum	0	2 177

Note 3 - Varige driftsmidler og immaterielle eiendeler


	Varige driftsmidler
Anskaffelseskost 01.01.	46 922
Tilgang i året	0
Avgang i året	0
Anskaffelseskost 31.12.	46 922
Samlede avskrivninger, nedskrivninger og reverseringer av nedskrivninger	-32 112
Balansført verdi per 31.12.	14 810
Avskrivninger, nedskrivninger og reverseringer av nedskrivninger i regnskapsåret	12 905

Note 4 - Spesifisering av skatt

Skattekostnad	2023	2022
Betalbar skatt på alminnelig inntekt	17 835	11 606
+/- Endringer i utsatt skattefordel	-1 909	1 032
Skattekostnad	15 926	12 638
Skattepliktig inntekt		
Resultat før skatt	3 002 851	2 963 207
Permanente forskjeller	-2 930 462	-2 910 454
+/- Endring i midlertidige forskjeller	8 681	4 691
Skattepliktig inntekt	81 069	57 444
Betalbar skatt i balansen		
Betalbar skatt på årets resultat	17 835	12 638
Sum betalbar skatt i balansen	17 835	12 638



AMUNDLIEN HOLDING AS
997767403



Note 5 - Midlertidige forskjeller - utsatt skatt/skattefordel

Utsatt skatt/utsatt skattefordel i balansen avsettes på grunnlag av forskjeller mellom regnskapsmessige og skattemessige verdier i henhold til norsk regnskapsstandard for skatt.

Midlertidige skatteøkende og skattereduserende forskjeller som kan utlignes er nettoført.

Midlertidige forskjeller knyttet til:	01.01.2023	31.12.2023	Endring
Anleggsmidler	6 597	-2 084	8 681
Kortsiktig gjeld	0	0	0
Andel skattepliktig avsatt utbytte	0	0	0
Netto forskjeller	6 597	-2 084	8 681
Sum midlertidige forskjeller som påvirker betalbar skatt	6 597	-2 084	8 681
Utsatt skattefordel 31.12.2023 basert på 22 %	1 451	-458	1 909

Note 6 - Investeringer i tilknyttet selskap

Foretaksnavn	Foretakssted	Eierandel	Egenkapital 31.12.2023	Årsresultat 2023
Selectionpartner AS	Kr-Sand	50%	594 358	5 954 546

Det er i 2023 inntektsført avsatt utbytte i Selectionpartner AS med kr 3 000 000

Note 7 - Aksjekapital

Aksjeklasse	Antall aksjer	Aksjenes pålydende	Bokført verdi
Ord. aksjer	1 000	100	100 000

Aksjonærer	Antall aksjer	Eierandel %	Aksjeklasse
Amundlien, Frank	1 000	100	Ord. aksjer

Note 8 - Egenkapital

	Aksjekapital	Opptjent egenkapital	Sum
Egenkapital 31.12 forrige år	100 000	239 890	339 890
Årsresultat	0	2 986 925	2 986 925
Avsatt utbytte	0	-3 000 000	-3 000 000
Egenkapital 31.12.2023	100 000	226 815	326 815

Lån og sikkerhetsstillelse til ledende personer, eiere med videre

Det er ikke gitt lån eller sikkerhetsstillelse til medlemmer av styrende organer.



Årsregnskap for
AMUNDLIEN HOLDING AS
997767403
Regnskapsår
01.01.2023 - 31.12.2023



AMUNDLIEN HOLDING AS
997 767 403

Resultatregnskap

	Note	2023	2022
Driftskostnader			
Lønnskostnad	1, 2	0	-2 177
Avskrivning på varige driftsmidler og immaterielle eiendeler	3	-12 904	-9 971
Annen driftskostnad		-15 078	-27 281
Sum driftskostnader		-27 983	-39 429
Driftsresultat		-27 983	-39 429
Finansinntekter			
Inntekt på investering i datterselskap og tilknyttet selskap		3 000 000	3 000 000
Annen renteinntekt		10 371	2 183
Verdiøkning av finansielle instrumenter vurdert til virkelig verdi		20 487	470
Sum finansinntekter		3 030 859	3 002 652
Finanskostnader			
Annen finanskostnad		-25	-16
Sum finanskostnader		-25	-16
Netto finans		3 030 834	3 002 636
Resultat før skattekostnad		3 002 851	2 963 207
Skattekostnad	4, 5	-15 926	-11 606
Årsresultat		2 986 925	2 951 601
Overføringer			
Ordinært utbytte		3 000 000	3 000 000
Annen egenkapital		-13 075	-48 399
Sum overføringer		2 986 925	2 951 601



AMUNDLIEN HOLDING AS
997 767 403

Balanse

	Note	31.12.2023	31.12.2022
EIENDELER			
Anleggsmidler			
Immaterielle eiendeler			
Utsatt skattefordel	4, 5	458	0
Sum immaterielle eiendeler		458	0
Varige driftsmidler			
Maskiner og anlegg	3	14 812	27 716
Sum varige driftsmidler		14 812	27 716
Finansielle anleggsmidler			
Investeringer i tilknyttet selskap	6	55 000	55 000
Investeringer i aksjer og andeler		150 358	44 870
Sum finansielle anleggsmidler		205 358	99 870
Sum anleggsmidler		220 628	127 586
Omløpsmidler			
Fordringer			
Andre kortsiktige fordringer	6	3 000 000	3 000 000
Sum fordringer		3 000 000	3 000 000
Bankinnskudd, kontanter og lignende			
Bankinnskudd, kontanter og lignende		124 022	226 392
Sum bankinnskudd, kontanter og lignende		124 022	226 392
Sum omløpsmidler		3 124 022	3 226 392
SUM EIENDELER		3 344 650	3 353 979



AMUNDLIEN HOLDING AS
997 767 403

Balanse

	Note	31.12.2023	31.12.2022
EGENKAPITAL OG GJELD			
Egenkapital			
Innskutt egenkapital			
Aksjekapital	7, 8	100 000	100 000
Sum innskutt egenkapital		100 000	100 000
Opptjent egenkapital			
Annen egenkapital	8	226 815	239 890
Sum opptjent egenkapital		226 815	239 890
Sum egenkapital		326 815	339 890
Gjeld			
Avsetning og forpliktelser			
Utsatt skatt	4, 5	0	1 451
Sum avsetning for forpliktelser		0	1 451
Kortsiktig gjeld			
Betalbar skatt	4, 5	17 835	12 638
Utbytte	8	3 000 000	3 000 000
Sum kortsiktig gjeld		3 017 835	3 012 638
Sum gjeld		3 017 835	3 014 089
SUM EGENKAPITAL OG GJELD		3 344 650	3 353 979

Frank Amundlien
styrets leder



AMUNDLIEN HOLDING AS
997767403

Noter

Regnskapsprinsipper

Årsregnskapet er satt opp i samsvar med regnskapsloven og god regnskapsskikk for små foretak.

Klassifisering og vurdering av balanseposter

Anleggsmidler er eiendeler bestemt til varig eie eller bruk. Eiendeler som er knyttet til varekretsløpet er klassifisert som omløpsmidler. Fordringer klassifiseres som omløpsmidler hvis de forfaller til betaling innen ett år etter transaksjonsdagen. Tilsvarende klassifiseres gjeld som kortsiktig hvis gjelden forfaller til betaling innen ett år.

Omløpsmidler vurderes til laveste av anskaffelseskost og virkelig verdi. Kortsiktig gjeld balanseføres til nominelt beløp på etableringstidspunktet. Anleggsmidler vurderes til anskaffelseskost. Varige anleggsmidler avskrives etter en fornuftig avskrivningsplan. Anleggsmidlene nedskrives til virkelig verdi ved verdifall som ikke forventes å være forbigående. Langsiktig gjeld med unntak av andre avsetninger balanseføres til nominelt beløp på etableringstidspunktet.

Markedsbaserte aksjer/fond, vurderes til virkelig verdi

Fordringer

Kundefordringer og andre fordringer er oppført i balansen til pålydende etter fradrag for avsetning til forventet tap. Avsetning til tap gjøres på grunnlag av individuelle vurderinger av de enkelte fordringene.

Varige driftsmidler

Varige driftsmidler balanseføres og avskrives over driftsmidlenes levetid dersom de har antatt levetid over 3 år og har en kostpris som overstiger kr 15 000. Direkte vedlikehold av driftsmidler kostnadsføres løpende under driftskostnader, mens påkostninger eller forbedringer tillegges driftsmidlets kostpris og avskrives i takt med driftsmidlet.

Forøvrig er følgende regnskapsprinsipper anvendt:

Utbytte er inntektsført samme år som det er avsatt i datterselskap/tilknyttet selskap, dersom det er sannsynlig at beløpet vil mottas. Ved utbytte som overstiger andel av tilbakeholdt resultat etter kjøpet representerer den overskytende del tilbakebetaling av investert kapital, og er fratrukket investeringens verdi i balansen.

Skatt

Skattekostnaden i resultatregnskapet omfatter både periodens betalbare skatt og endring i utsatt skatt. Utsatt skatt er beregnet med 22% på grunnlag av de midlertidige forskjeller som eksisterer mellom regnskapsmessige og skattemessige verdier, samt skattemessig underskudd til fremføring ved utgangen av regnskapsåret. Skatteøkende og skattereduserende midlertidige forskjeller som reverserer eller kan reversere i samme periode er fastsatt og skattevirkningen er beregnet på nettogrunnlaget.

Selskapet har ikke endret regnskapsprinsipp fra 2022 til 2023.



AMUNDLIEN HOLDING AS
997767403

Note 1 - Antall årsverk

Selskapet har ikke hatt ansatte i løpet av regnskapsåret.

Note 2 - Lønnskostnader

Spesifikasjon av lønnskostnader	2023	2022
Lønn	0	0
Arbeidsgiveravgift	0	0
Pensjonskostnader	0	0
Andre relaterte ytelser	0	2 177
Sum	0	2 177

Note 3 - Varige driftsmidler og immaterielle eiendeler

	Varige driftsmidler
Anskaffelseskost 01.01.	46 922
Tilgang i året	0
Avgang i året	0
Anskaffelseskost 31.12.	46 922
Samlede avskrivninger, nedskrivninger og reverseringer av nedskrivninger	-32 112
Balansført verdi per 31.12.	14 810
Avskrivninger, nedskrivninger og reverseringer av nedskrivninger i regnskapsåret	12 905

Note 4 - Spesifisering av skatt

Skattekostnad	2023	2022
Betalbar skatt på alminnelig inntekt	17 835	11 606
+/- Endringer i utsatt skatt/utsatt skattefordel	-1 909	1 032
Skattekostnad	15 926	12 638
Skattepliktig inntekt		
Resultat før skatt	3 002 851	2 963 207
Permanente forskjeller	-2 930 462	-2 910 454
+/- Endring i midlertidige forskjeller	8 681	4 691
Skattepliktig inntekt	81 069	57 444
Betalbar skatt i balansen		
Betalbar skatt på årets resultat	17 835	12 638
Sum betalbar skatt i balansen	17 835	12 638



AMUNDLIEN HOLDING AS
997767403

Note 5 - Midlertidige forskjeller - utsatt skatt/skattefordel

Utsatt skatt/utsatt skattefordel i balansen avsettes på grunnlag av forskjeller mellom regnskapsmessige og skattemessige verdier i henhold til norsk regnskapsstandard for skatt.

Midlertidige skatteøkende og skattereduserende forskjeller som kan utlignes er nettoført.

Midlertidige forskjeller knyttet til:	01.01.2023	31.12.2023	Endring
Anleggsmidler	6 597	-2 084	8 681
Kortsiktig gjeld	0	0	0
Andel skattepliktig avsatt utbytte	0	0	0
Netto forskjeller	6 597	-2 084	8 681
Sum midlertidige forskjeller som påvirker betalbar skatt	6 597	-2 084	8 681
Utsatt skattefordel 31.12.2023 basert på 22 %	1 451	-458	1 909

Note 6 - Investeringer i tilknyttet selskap

Foretaksnavn	Foretakssted	Eierandel	Egenkapital 31.12.2023	Årsresultat 2023
Selectionpartner AS	Kr-Sand	50%	594 358	5 954 546

Det er i 2023 inntektsført avsatt utbytte i Selectionpartner AS med kr 3 000 000

Note 7 - Aksjekapital

Aksjeklasse	Antall aksjer	Aksjenes pålydende	Bokført verdi
Ord. aksjer	1 000	100	100 000
Aksjonærer	Antall aksjer	Eierandel %	Aksjeklasse
Amundlien, Frank	1 000	100,00	Ord. aksjer

Note 8 - Egenkapital

	Aksjekapital	Opptjent egenkapital	Sum
Egenkapital 31.12 forrige år	100 000	239 890	339 890
Årsresultat	0	2 986 925	2 986 925
Avsatt utbytte	0	-3 000 000	-3 000 000
Egenkapital 31.12.2023	100 000	226 815	326 815

Lån og sikkerhetsstillelse til ledende personer, eiere med videre

Det er ikke gitt lån eller sikkerhetsstillelse til medlemmer av styrende organer.