



## ÅRSREGNSKAPET FOR REGNSKAPSÅRET 2018 - GENERELL INFORMASJON

### Enheten

Organisasjonsnummer: 978 639 534  
Organisasjonsform: Aksjeselskap  
Foretaksnavn: KRÆMER SUPERMARKED AS  
Forretningsadresse: Stakkevollvegen 41  
9010 TROMSØ

### Regnskapsår

Årsregnskapets periode: 01.01.2018 - 31.12.2018

### Konsern

Morselskap i konsern: Nei

### Regnskapsregler

Regler for små foretak benyttet: Ja  
Benyttet ved utarbeidelsen av årsregnskapet til selskapet: Regnskapslovens alminnelige regler

### Årsregnskapet fastsatt av kompetent organ

Bekreftet av representant for selskapet: Frode Hvalryg  
Dato for fastsettelse av årsregnskapet: 01.04.2019

### Grunnlag for avgivelse

År 2018: Årsregnskapet er elektronisk innlevert  
År 2017: Tall er hentet fra elektronisk innlevert årsregnskap fra 2018

*Det er ikke krav til at årsregnskapet m.v. som sendes til Regnskapsregisteret er undertegnet. Kontrollen på at dette er utført ligger hos revisor/enhetens øverste organ. Sikkerheten ivaretas ved at innsender har rolle/rettighet for innsending av årsregnskapet via Altinn, og ved at det bekreftes at årsregnskapet er fastsatt av kompetent organ.*

Brønnøysundregistrene, 13.08.2020



## Resultatregnskap

Beløp i: NOK	Note	2018	2017
<b>RESULTATREGNSKAP</b>			
<b>Inntekter</b>			
Salgsinntekt		189 131 514	172 536 313
Annen driftsinntekt		498 663	501 972
<b>Sum inntekter</b>		<b>189 630 177</b>	<b>173 038 285</b>
<b>Kostnader</b>			
Varekostnad		142 780 429	131 220 101
Lønnskostnad	8	18 802 918	18 510 235
Avskrivning	2	1 860 077	1 823 552
Annen driftskostnad	8, 9	16 611 284	15 623 497
<b>Sum kostnader</b>		<b>180 054 708</b>	<b>167 177 385</b>
<b>Driftsresultat</b>		<b>9 575 469</b>	<b>5 860 900</b>
<b>Finansinntekter og finanskostnader</b>			
Annen finansinntekt		152 321	98 479
<b>Sum finansinntekter</b>		<b>152 321</b>	<b>98 479</b>
Annen finanskostnad		2 015	6 849
<b>Sum finanskostnader</b>		<b>2 015</b>	<b>6 849</b>
<b>Netto finans</b>		<b>150 306</b>	<b>91 630</b>
<b>Ordinært resultat før skattekostnad</b>		<b>9 725 775</b>	<b>5 952 530</b>
Skattekostnad på ordinært resultat	7	2 236 587	1 425 052
<b>Ordinært resultat etter skattekostnad</b>		<b>7 489 188</b>	<b>4 527 478</b>
<b>Årsresultat</b>		<b>7 489 188</b>	<b>4 527 478</b>
<b>Overføringer og disponeringer</b>			
Utbytte	10	10 000 000	
Overføringer annen egenkapital	10	-2 510 812	4 527 478
<b>Sum overføringer og disponeringer</b>		<b>7 489 188</b>	<b>4 527 478</b>



## Balanse

Beløp i: NOK	Note	2018	2017
<b>BALANSE - EIENDELER</b>			
<b>Anleggsmidler</b>			
<b>Immaterielle eiendeler</b>			
Utsatt skattefordel	7	151 917	81 070
<b>Sum immaterielle eiendeler</b>		<b>151 917</b>	<b>81 070</b>
<b>Varige driftsmidler</b>			
Driftsløsøre, inventar, verktøy, kontormaskiner ol	2, 12	5 343 989	6 975 732
<b>Sum varige driftsmidler</b>		<b>5 343 989</b>	<b>6 975 732</b>
<b>Finansielle anleggsmidler</b>			
Investeringer i aksjer og andeler	3	776 435	776 435
<b>Sum finansielle anleggsmidler</b>		<b>776 435</b>	<b>776 435</b>
<b>Sum anleggsmidler</b>		<b>6 272 341</b>	<b>7 833 237</b>
<b>Omløpsmidler</b>			
<b>Varer</b>			
<b>Sum varer</b>	4, 12	<b>5 494 501</b>	<b>6 658 508</b>
<b>Fordringer</b>			
Kundefordringer	5, 12	1 662 268	1 464 601
Andre fordringer	13	11 592 304	7 886 632
<b>Sum fordringer</b>		<b>13 254 572</b>	<b>9 351 233</b>
<b>Bankinnskudd, kontanter og lignende</b>			
<b>Sum bankinnskudd, kontanter og lignende</b>	6	<b>17 760 859</b>	<b>9 356 079</b>
<b>Sum omløpsmidler</b>		<b>36 509 932</b>	<b>25 365 820</b>
<b>SUM EIENDELER</b>		<b>42 782 273</b>	<b>33 199 057</b>

## BALANSE - EGENKAPITAL OG GJELD

### Egenkapital



## Balanse

<b>Beløp i: NOK</b>	<b>Note</b>	<b>2018</b>	<b>2017</b>
<b>Innskutt egenkapital</b>			
Aksjekapital	10, 11	2 500 000	2 500 000
Annen innskutt egenkapital	10	3 108 862	3 108 862
<b>Sum innskutt egenkapital</b>		<b>5 608 862</b>	<b>5 608 862</b>
<b>Opptjent egenkapital</b>			
Annen egenkapital	10	10 851 335	13 362 147
<b>Sum opptjent egenkapital</b>		<b>10 851 335</b>	<b>13 362 147</b>
<b>Sum egenkapital</b>		<b>16 460 197</b>	<b>18 971 009</b>
<b>Sum langsiktig gjeld</b>		<b>0</b>	<b>0</b>
<b>Kortsiktig gjeld</b>			
Leverandørgjeld	5	8 908 521	8 465 999
Betalbar skatt	7	2 307 434	1 458 825
Skyldige offentlige avgifter	6	1 876 601	1 725 526
Annen kortsiktig gjeld	5, 13	13 229 520	2 577 698
<b>Sum kortsiktig gjeld</b>		<b>26 322 076</b>	<b>14 228 048</b>
<b>Sum gjeld</b>		<b>26 322 076</b>	<b>14 228 048</b>
<b>SUM EGENKAPITAL OG GJELD</b>		<b>42 782 273</b>	<b>33 199 057</b>



## Kræmer Supermarked AS

---

### Noter til regnskapet for 2018

#### Note 1 - Regnskapsprinsipper

Årsregnskapet er satt opp i samsvar med regnskapslovens bestemmelser og god regnskapsskikk.

##### *Investeringer i andre selskap*

Investeringen er vurdert til anskaffelseskost for aksjene med mindre nedskrivning har vært nødvendig. Det er foretatt nedskrivning til virkelig verdi når verdifall skyldes årsaker som ikke kan antas å være forbigående og det må anses nødvendig etter god regnskapsskikk. Nedskrivninger er reversert når grunnlaget for nedskrivning ikke er til stede.

Utbytte og andre utdelinger er inntektsført samme år som det utbetales.

##### *Salgsinntekter*

Inntektsføring ved salg av varer skjer på leveringstidspunktet.

##### *Klassifisering og vurdering av balanseposter*

Omløpsmidler og kortsiktig gjeld omfatter poster som forfaller til betaling innen ett år etter balansedagen, samt poster som knytter seg til varekretsløpet. Øvrige poster er klassifisert som anleggsmiddel/langsiktig gjeld.

Omløpsmidler vurderes til laveste av anskaffelseskost og virkelig verdi. Kortsiktig gjeld balanseføres til nominelt beløp på etableringstidspunktet.

Anleggsmidler vurderes til anskaffelseskost, men nedskrives til virkelig verdi ved verdifall som ikke forventes å være forbigående. Anleggsmidler med begrenset økonomisk levetid avskrives planmessig. Langsiktig gjeld balanseføres til nominelt beløp på etableringstidspunktet.

##### *Fordringer*

Kundefordringer og andre fordringer er oppført i balansen til pålydende etter fradrag for avsetning til forventet tap. Avsetning til tap gjøres på grunnlag av individuelle vurderinger av de enkelte fordringene. I tillegg gjøres det for øvrige kundefordringer en spesifisert avsetning for å dekke antatt tap.

##### *Varebeholdninger*

Lager av innkjøpte varer er verdsatt til laveste av anskaffelseskost og virkelig verdi. Anskaffelseskost vurderes etter FIFO- prinsippet. Det foretas nedskrivning for påregnelig ukurans.

##### *Varige driftsmidler*

Varige driftsmidler balanseføres og avskrives over driftsmidlets forventede økonomiske levetid. Direkte vedlikehold av driftsmidler kostnadsføres løpende under driftskostnader, mens påkostninger eller forbedringer tillegges driftsmidlets kostpris og avskrives i takt med driftsmidlet.

##### *Skatter*

Skattekostnad består av betalbar skatt og endring i utsatt skatt. Utsatt skatt/skattefordel er beregnet på alle forskjeller mellom regnskapsmessig og skattemessig verdi på eiendeler og gjeld. Utsattskatt er beregnet med 22% på grunnlag av de midlertidige forskjeller som eksisterer mellom regnskapsmessige og skattemessige verdier, samt skattemessig underskudd til fremføring ved utgangen av regnskapsåret Netto utsatt skattefordel balanseføres i den grad det er sannsynlig at denne kan bli nyttgjort. Betalbar Skatt og utsatt skatt er regnskapsført direkte mot egenkapitalen i den grad skattepostene relaterer seg til egenkapitaltransaksjoner.



## Kræmer Supermarked AS

---

### Noter til regnskapet for 2018

#### Note 2 - Varige driftsmidler

	Driftsløsøre, inventar, verktøy mm.
Anskaffelseskost 01.01.18	18 327 446
Tilgang kjøpte driftsmidler	228 334
<hr/> Anskaffelseskost 31.12.18	<hr/> 18 555 780
Akk.av- og nedskrivninger 31.12.18	-13 211 791
<hr/> Balansført pr. 31.12.18	<hr/> 5 343 989
Årets avskrivninger	1 860 077
Økonomisk levetid	3-10 år

#### Note 3 - Aksjer og andeler i andre selskaper

Selskapet eier aksjer i Norgesgruppen ASA.

#### Note 4 - Varer

	2018	2017
Innkjøpte varer for videresalg	5 494 501	6 658 508

Varelageret er bokført til kostpris.

#### Note 5 - Mellomværende med selskap i samme konsern

Kræmer Supermarked AS er et 100 % eid datterselskap av Dagligvare Gruppen Tromsø AS. Morselskapet har hovedkontor i Tromsø, og Matservice AS konsolideres inn i morselskapets konsernregnskap. Det er totalt 9 datterselskaper i konsernet.

Konsernregnskapet kan fås ved henvendelse til Dagligvare Gruppen Tromsø AS sitt hovedkontor i Kløvervegen 18, 9016 Tromsø.

<i>Fordringer konsern</i>	<b>2018</b>	<b>2017</b>
Dagligvare Gruppen Tromsø AS	395 336	186 282
<i>Gjeld i konsern</i>	<b>2018</b>	<b>2017</b>
Matservice Tomasjord AS	0	812



## Kræmer Supermarked AS

---

### Noter til regnskapet for 2018

#### Note 6 - Bankinnskudd

	<b>2018</b>
Bundne skattetrekksmidler utgjør	557 929

Selskapets kassekredittkonto inngår i konsernkontoordning i Dagligvare Gruppen Tromsø AS.

#### Note 7 - Skatt

*Årets skattekostnad fordeler seg på:* **2018**

Betalbar skatt	2 307 434
Endring utsatt skatt	-70 847
Årets totale skattekostnad	<u>2 236 587</u>

*Beregning av årets skattegrunnlag:* **2018**

Ordinært resultat før skattekostnad	9 725 776
Permanente forskjeller	46 402
3% av skattefrie inntekter etter fritaksmetoden	2 410
Tilbakeføring av inntektsført utbytte	-80 320
Endring i midlertidige forskjeller	338 052
Årets skattegrunnlag	<u>10 032 320</u>
Betalbar skatt (23%) av årets skattegrunnlag	2 307 434

*Oversikt over midlertidige forskjeller* **2018**

Driftsmidler inkl goodwill	-458 390
Utestående fordringer	-251 376
Gevinst- og tapskonto	19 234
Netto midlertidige forskjeller pr 31.12	<u>-690 532</u>

Utsatt skattefordel/Utsatt skatt (22% for i år, 23% for i fjor) -151 917



## Kræmer Supermarked AS

---

### Noter til regnskapet for 2018

#### Note 8 - Lønnskostnader, antall ansatte, lån til ansatte og godtgjørelse til revisor

<i>Lønnskostnader</i>	<b>2018</b>	<b>2017</b>
Lønninger	16 775 078	16 496 008
Arbeidsgiveravgift	1 361 405	1 341 501
Pensjonskostnader	471 815	444 979
Andre ytelser	194 620	227 747
Sum	<u>18 802 918</u>	<u>18 510 235</u>

Selskapet har i regnskapsåret sysselsatt totalt 38,4 årsverk.

Selskapet er pliktig til å ha tjenestepensjonsordning etter lov om obligatorisk tjenestepensjon. Selskapets pensjonsordninger tilfredsstiller kravene i denne lov.

Selskapet har også en avtalefestet førtidspensjonsordning (AFP). Den nye AFP-ordningen er å anse som en ytelsesbasert flerforetaksordning, men regnskapsføres som en innskuddsordning frem til det foreligger pålitelig og tilstrekkelig informasjon slik at konsernet kan regnskapsføre sin proporsjonale andel av pensjonskostnad, pensjonsforpliktelse og pensjonsmidler i ordningen. Selskapets forpliktelser er dermed ikke balanseført som gjeld.

#### *Ytelser til ledende personer*

	Daglig leder
Lønn	713 110
Annen godtgjørelse	5 140

Daglig leder har i tillegg til fastlønn en avtale om variabel årlig bonus. Det er avsatt kr 100 000 i bonus til daglig leder. Disse tallene inkluderer ikke feriepengeavsetning på 12 %. Daglig leder er med i selskapets kollektive pensjonsordning. Det er ikke gitt lån eller sikkerhetsstillelse til daglig leder, styrets leder eller andre nærstående parter. Det er ikke utbetalt honorar til styret.

<i>Godtgjørelse til revisor er fordelt på følgende:</i>	<b>2018</b>	<b>2017</b>
Lovpålagt revision	24 233	21 855
Andre tjenester	11 817	13 146

Merverdiavgift er ikke inkludert i revisjonshonoraret.

#### Note 9 - Leieavtaler

Selskapet driver i leide lokaler, og leieforholdet er med nærstående part.

	<b>2018</b>	<b>2017</b>
Kostnadsført husleie med felleskostnader	7 234 010	6 628 656



## Kræmer Supermarked AS

### Noter til regnskapet for 2018

#### Note 10 - Egenkapital

	Aksjekapital	Annen innskutt egenkapital	Annen egenkapital	Sum
Egenkapital 01.01.18	2 500 000	3 108 862	13 362 147	18 971 009
Årsresultat	0	0	7 489 188	7 489 188
Avsatt utbytte	0	0	-10 000 000	-10 000 000
Egenkapital 31.12.18	2 500 000	3 108 862	10 851 335	16 460 197

#### Note 11 - Aksjekapital og aksjonærinformasjon

Aksjekapitalen består av:

	Antall	Pålydende	Balanseført
Ordinære aksjer	50	50 000 kr	2 500 000

Oversikt over aksjonærene i selskapet pr. 31.12.18:

	Ordinære aksjer	Eier- andel	Stemme- andel
Dagligvare Gruppen Tromsø AS	50	100 %	100 %

#### Note 12 - Pant og garantier

Morselskapet Dagligvare Gruppen Tromsø AS har stilt sikkerhet med kr 50 millioner i varelager, driftstilbehør og fordringer. Det er samtidig stilt realkausjon for samtlige 100 % eide døtre av Dagligvare Gruppen Tromsø AS. Matservice Strandveien AS, Arne Arnesen AS, Matservice Langnes AS, Matservice AS, Matservice Tomasjord AS, Matservice Kvaløysletta AS, Kræmer Supermarked AS, Storslett Mathus AS og Tromsdalen Mathus AS har stilt sikkerhet i sine varebeholdninger, driftsmidler og fordringer for tilsammen kr 50 millioner. Sikkerhetsstillelsen gjelder innvilget kreditt i konsernkontoordningen i Dagligvare Gruppen Tromsø AS.

<i>Sikret i panteobjekt med bokførte verdier:</i>	2018	2017
Driftsmidler	5 343 989	6 975 732
Varelager	5 494 501	6 658 508
Kundefordringer	1 662 268	1 464 601
Sum	12 500 758	15 098 841

#### Note 13 - Fordringer og gjeld

<i>Andre kortsiktige fordringer består av</i>	2018	2017
Opptjent bonus, rabatt og markedsføringsbidrag	9 093 908	7 303 613
Forskuddsbetalte kostnader og opptjente inntekter	2 418 574	513 847
Andre kortsiktige fordringer	79 822	69 172
Sum	11 592 304	7 886 632

Selskapet har ingen gjeld som forfaller mer enn 5 år frem i tid og ingen fordringer med forfall senere enn 1 år



**Kræmer Supermarked AS**

---

**Noter til regnskapet for 2018**

frem i tid.



Building a better  
working world

Statistisk autoriserte revisorer  
Ernst & Young AS

Reald Amundsens plass 1, NO-0808 Trondheim  
Postboks 1212, NO-9262 Trondheim

For takseregisteret: NO 070 389 067 (MVA)  
tlf. +47 74 00 24 00

www.ey.no  
Medlemmer av Den norske revisorforening

## UAVHENGIG REVISORS BERETNING

Til generalforsamlingen i Kræmer Supermarked AS

### Uttalelse om revisjonen av årsregnskapet

#### Konklusjon

Vi har revidert årsregnskapet for Kræmer Supermarked AS som består av balanse per 31. desember 2018 og resultatregnskap for regnskapsåret avsluttet per denne datoen, og en beskrivelse av vesentlige anvendte regnskapsprinsipper og andre noteopplysninger.

Etter vår mening er årsregnskapet avgitt i samsvar med lov og forskrifter og gir et rettviseende bilde av selskapets finansielle stilling per 31. desember 2018, og av dets resultater for regnskapsåret avsluttet per denne datoen i samsvar med regnskapslovens regler og god regnskapsskikk i Norge.

#### Grunnlag for konklusjonen

Vi har gjennomført revisjonen i samsvar med lov, forskrift og god revisjonsskikk i Norge, herunder de internasjonale revisjonsstandardene (ISA-ene). Våre oppgaver og plikter i henhold til disse standardene er beskrevet i avsnittet *Revisors oppgaver og plikter ved revisjonen av årsregnskapet*. Vi er uavhengige av selskapet i samsvar med de relevante etiske kravene i Norge knyttet til revisjon slik det kreves i lov og forskrift. Vi har også overholdt våre øvrige etiske forpliktelser i samsvar med disse kravene. Etter vår oppfatning er innhentet revisjonsbevis tilstrekkelig og hensiktsmessig som grunnlag for vår konklusjon.

#### Øvrig informasjon

Øvrig informasjon omfatter informasjon i selskapets årsrapport bortsett fra årsregnskapet og den tilhørende revisjonsberetningen. Styret og daglig leder (ledelsen) er ansvarlig for den øvrige informasjonen. Vår uttalelse om revisjonen av årsregnskapet dekker ikke den øvrige informasjonen, og vi attesterer ikke den øvrige informasjonen.

I forbindelse med revisjonen av årsregnskapet er det vår oppgave å lese den øvrige informasjonen med det formål å vurdere hvorvidt det foreligger vesentlig inkonsistens mellom den øvrige informasjonen og årsregnskapet eller kunnskap vi har opparbeidet oss under revisjonen, eller hvorvidt den tilsynelatende inneholder vesentlig feilinformasjon. Dersom vi konkluderer med at den øvrige informasjonen inneholder vesentlig feilinformasjon, er vi pålagt å rapportere det. Vi har ingenting å rapportere i så henseende.

#### Ledelsens ansvar for årsregnskapet

Ledelsen er ansvarlig for å utarbeide årsregnskapet i samsvar med lov og forskrifter, herunder for at det gir et rettviseende bilde i samsvar med regnskapslovens regler og god regnskapsskikk i Norge. Ledelsen er også ansvarlig for slik intern kontroll som den finner nødvendig for å kunne utarbeide et årsregnskap som ikke inneholder vesentlig feilinformasjon, verken som følge av misligheter eller feil.

Ved utarbeidelsen av årsregnskapet må ledelsen ta standpunkt til selskapets evne til fortsatt drift og opplyse om forhold av betydning for fortsatt drift. Forutsetningen om fortsatt drift skal legges til grunn for årsregnskapet med mindre ledelsen enten har til hensikt å avvike selskapet eller legge ned virksomheten, eller ikke har noe annet realistisk alternativ.

#### Revisors oppgaver og plikter ved revisjonen av årsregnskapet

Vårt mål er å oppnå betryggende sikkerhet for at årsregnskapet som helhet ikke inneholder vesentlig feilinformasjon, verken som følge av misligheter eller feil, og å avgi en revisjonsberetning som inneholder vår konklusjon. Betryggende sikkerhet er en høy grad av sikkerhet, men ingen garanti for at en revisjon utført i samsvar med lov, forskrift og god revisjonsskikk i Norge, herunder ISA-ene, alltid vil avdekke vesentlig feilinformasjon. Feilinformasjon kan skyldes misligheter eller feil og er å anse som vesentlig dersom den enkeltvis eller samlet med rimelighet kan forventes å påvirke de økonomiske beslutningene som brukerne foretar på grunnlag av årsregnskapet.



Building a better  
working world

Som del av en revisjon i samsvar med lov, forskrift og god revisjonsskikk i Norge, herunder ISA-ene, utøver vi profesjonelt skjønn og utviser profesjonell skepsis gjennom hele revisjonen. I tillegg:

- » identifiserer og anslår vi risikoen for vesentlig feilinformasjon i årsregnskapet, enten det skyldes misligheter eller feil. Vi utformer og gjennomfører revisjonshandlinger for å håndtere slike risikoer, og innhenter revisjonsbevis som er tilstrekkelig og hensiktsmessig som grunnlag for vår konklusjon. Risikoen for at vesentlig feilinformasjon som følge av misligheter ikke blir avdekket, er høyere enn for feilinformasjon som skyldes feil, siden misligheter kan innebære samarbeid, forfalskning, bevisste utelatelser, uriktige fremstillinger eller overstyring av intern kontroll;
- » opparbeider vi oss en forståelse av den interne kontrollen som er relevant for revisjonen, for å utforme revisjonshandlinger som er hensiktsmessige etter omstendighetene, men ikke for å gi uttrykk for en mening om effektiviteten av selskapets interne kontroll;
- » vurderer vi om de anvendte regnskapsprinsippene er hensiktsmessige og om regnskapsestimaterne og tilhørende noteopplysninger utarbeidet av ledelsen er rimelige;
- » konkluderer vi på om ledelsens bruk av fortsatt drift-forutsetningen er hensiktsmessig, og, basert på innhentede revisjonsbevis, hvorvidt det foreligger vesentlig usikkerhet knyttet til hendelser eller forhold som kan skape betydelig tvil om selskapets evne til fortsatt drift. Dersom vi konkluderer med at det foreligger vesentlig usikkerhet, kreves det at vi i revisjonsberetningen henleder oppmerksomheten på tilleggsopplysningene i årsregnskapet. Hvis slike tilleggsopplysninger ikke er tilstrekkelige, må vi modifisere vår konklusjon. Våre konklusjoner er basert på revisjonsbevis innhentet frem til datoen for revisjonsberetningen. Etterfølgende hendelser eller forhold kan imidlertid medføre at selskapets evne til fortsatt drift ikke lenger er til stede;
- » vurderer vi den samlede presentasjonen, strukturen og innholdet i årsregnskapet, inkludert tilleggsopplysningene, og hvorvidt årsregnskapet gir uttrykk for de underliggende transaksjonene og hendelsene på en måte som gir et rettviseende bilde.

Vi kommuniserer med styret blant annet om det planlagte omfanget av revisjonen, tidspunktet for vårt revisjonsarbeid og eventuelle vesentlige funn i vår revisjon, herunder vesentlige svakheter i den interne kontrollen som vi avdekker gjennom vårt arbeid.

## Uttalelse om øvrige lovmessige krav

### Konklusjon om årsberetningen

Basert på vår revisjon av årsregnskapet som beskrevet ovenfor, mener vi at opplysningene i årsberetningen om årsregnskapet, forutsetningen om fortsatt drift og forslaget til disponering av resultatet er konsistente med årsregnskapet og i samsvar med lov og forskrifter.

### Konklusjon om registrering og dokumentasjon

Basert på vår revisjon av årsregnskapet som beskrevet ovenfor, og kontrollhandlinger vi har funnet nødvendige i henhold til internasjonal standard for attestasjonsoppdrag (ISAE) 3000 «Attestasjonsoppdrag som ikke er revisjon eller forenklet revisorkontroll av historisk finansiell informasjon», mener vi at ledelsen har oppfylt sin plikt til å sørge for ordentlig og oversiktlig registrering og dokumentasjon av selskapets regnskapsopplysninger i samsvar med lov og god bokføringskikk i Norge.

Tromsø, 1. april 2019  
ERNST & YOUNG AS

Kai Astor Frøseth  
statsautorisert revisor



## Årsberetning 2018 Kræmer Supermarked AS

### Virksomhetens art og lokalisering

Kræmer Supermarked AS driver dagligvareforretning i Tromsø innenfor konseptet Eurospar. Selskapets virksomhet er salg av dagligvarer. Selskapet er et datterselskap av Dagligvaregruppen Tromsø AS som har forretningskontor i Tromsø.

### Fortsatt drift

I samsvar med regnskapslovens § 3-3 bekreftes det at forutsetningen om fortsatt drift er lagt til grunn ved utarbeidelsen av regnskapet.

Til grunn for forutsetningen om fortsatt drift ligger selskapets resultater for 2018 og strategiske prognoser for årene fremover. Selskapet er i en sunn økonomisk og finansiell stilling. Styret og daglig leder forventer tilnærmet økonomisk utvikling fremover.

### Forsknings- og utviklingsaktiviteter

Selskapet har for tiden ingen pågående forsknings- eller utviklingsaktiviteter.

### Redegjørelse for årsregnskapet

Styret og daglig leder er av den oppfatning at årsberetningen og årsregnskapet gir et rettviseende bilde av selskapets virksomhet, finansielle stilling og resultat.

Selskapet drives på en meget god måte og har vært/ er en sentral aktør over lang tid innen dagligvare bransjen i Tromsø by.

Omsetningen fortsetter å øke fra 168,6 mill kr i 2016 til 173,0 mill kr i 2017 og 189,6 mill kr i 2018. En omsetningsøkning fra 2016 til 2018 på 21,0 mill.kr.

Årsresultatet for 2018 viser et overskudd på 7,5 mill kr, mot 2017 hvor overskuddet var 4,5 mill. kr.

Totalkapitalen er økt fra 2017 (33,2 mill. kr) og er pr. 31.12.2018, 42,8 mill kroner.

Egenkapitalandelen pr. 31.12.2018 utgjorde 38,47% sammenlignet med 57,14 % pr. 31.12.2017.

### Arbeidsmiljø og likestilling

Arbeidsmiljøet anses som godt samtidig som det løpende vurderes tiltak for å bedre arbeidsmiljøet ytterligere. Det ble utført totalt 38,36 årsverk for virksomheten. Totalt sykefravær siste år har vært 3,21% av total arbeidstid i året. Langtidsfraværet var 1,92% og korttidsfraværet (< 16 dager) utgjorde 1,29% av totalen. Totalt fravær i virksomheten er omtrent uendret (økning på 0,02%), dette gjelder i både kort og langtidsfravær. Det har ikke blitt rapportert om noen skader ved arbeidsplassen i 2018.

Selskapet har som mål å være en arbeidsplass der det råder full likestilling mellom kvinner og menn, og har innarbeidet en policy som tar sikte på at det ikke forekommer forskjellsbehandling grunnet kjønn. Av selskapets 73 ansatte er 35 kvinner. Selskapets styre består av 3 menn.

### Ytre miljø

Selskapets virksomhet medfører verken forurensning eller utslipp som kan være til skade for det ytre miljø.



### Resultat og disponering

Styret foreslår at årets overskudd disponeres på følgende måte

Årsresultat:	kr. 7.489.188
Utbytte:	kr. 10.000.000
Overføringer annen egenkapital	kr. -2.510.812
<u>Sum disponert</u>	<u>kr. 7.489.188</u>

Tromsø 20. mars 2019.

Jim T. Theodorsen  
Styrets leder

Bjørn E. Bendiksen  
Styremedlem

Frode Hvalryg  
Styremedlem

Silje Ingebrigtsen  
Daglig leder



Kræmer Supermarked AS

---

## Årsrapport for 2018

Årsberetning

Årsregnskap

- Resultatregnskap

- Balanse

- Noter

Revisjonsberetning



Sum driftsinntekter		<u>189 630 177</u>	<u>173 038 285</u>
<b>Driftskostnader</b>			
Varekostnad		142 780 429	131 220 101
Lønnskostnad	8	18 802 918	18 510 235
Avskrivning	2	1 860 077	1 823 552
Annen driftskostnad	8, 9	<u>16 611 284</u>	<u>15 623 497</u>
Sum driftskostnader		<u>180 054 708</u>	<u>167 177 385</u>
Driftsresultat		<u>9 575 469</u>	<u>5 860 900</u>
<b>Finansinntekter og finanskostnader</b>			
Annen finansinntekt		152 321	98 479
Annen finanskostnad		<u>2 015</u>	<u>6 849</u>
Netto finansposter		<u>150 306</u>	<u>91 630</u>
Ordinært resultat før skattekostnad		<u>9 725 775</u>	<u>5 952 530</u>
Skattekostnad på ordinært resultat	7	<u>2 236 587</u>	<u>1 425 052</u>
Årsresultat		<u>7 489 188</u>	<u>4 527 478</u>
<b>Overføringer og disponeringer</b>			
Utbytte	10	10 000 000	0
Overføringer annen egenkapital	10	<u>-2 510 812</u>	<u>4 527 478</u>
Sum disponert		<u>7 489 188</u>	<u>4 527 478</u>



## Kræmer Supermarked AS

### Balanse pr. 31. desember

	Note	2018	2017
<b>Anleggsmidler</b>			
<i>Immaterielle eiendeler</i>			
Utsatt skattefordel	7	151 917	81 070
Sum immaterielle eiendeler		<u>151 917</u>	<u>81 070</u>
<i>Varige driftsmidler</i>			
Driftsløsøre, inventar, verktøy, kontormaskiner ol	2, 12	5 343 989	6 975 732
Sum varige driftsmidler		<u>5 343 989</u>	<u>6 975 732</u>
<i>Finansielle anleggsmidler</i>			
Investeringer i aksjer og andeler	3	776 435	776 435
Sum finansielle anleggsmidler		<u>776 435</u>	<u>776 435</u>
Sum anleggsmidler		<u>6 272 341</u>	<u>7 833 237</u>
<b>Omløpsmidler</b>			
Varer	4, 12	5 494 501	6 658 508
<i>Fordringer</i>			
Kundefordringer	5, 12	1 662 268	1 464 601
Andre fordringer	13	11 592 304	7 886 632
Sum fordringer		<u>13 254 572</u>	<u>9 351 233</u>
Bankinnskudd, kontanter og lignende	6	17 760 859	9 356 079
Sum omløpsmidler		<u>36 509 932</u>	<u>25 365 820</u>
Sum eiendeler		<u>42 782 273</u>	<u>33 199 057</u>




## Kræmer Supermarked AS

### Balanse pr. 31. desember


	Note	2018	2017
<b>Egenkapital</b>			
<i>Innskutt egenkapital</i>			
Aksjekapital	10, 11	2 500 000	2 500 000
Annen innskutt egenkapital	10	3 108 862	3 108 862
Sum innskutt egenkapital		<u>5 608 862</u>	<u>5 608 862</u>
<i>Opptjent egenkapital</i>			
Annen egenkapital	10	10 851 335	13 362 147
Sum opptjent egenkapital		<u>10 851 335</u>	<u>13 362 147</u>
Sum egenkapital		<u>16 460 197</u>	<u>18 971 009</u>
<b>Gjeld</b>			
<i>Kortsiktig gjeld</i>			
Leverandørgjeld	5	8 908 521	8 465 999
Betalbar skatt	7	2 307 434	1 458 825
Skyldige offentlige avgifter	6	1 876 601	1 725 526
Annen kortsiktig gjeld	5, 13	13 229 520	2 577 698
Sum kortsiktig gjeld		<u>26 322 076</u>	<u>14 228 048</u>
Sum gjeld		<u>26 322 076</u>	<u>14 228 048</u>
Sum egenkapital og gjeld		<u>42 782 273</u>	<u>33 199 057</u>

31. desember 2018  
Tromsø 20. mars 2019.



---

Silje Ingebrigtsen  
Daglig leder




---

Jim Tomas Theodorsen  
Styrets leder



---

Frode Hvalryg  
Styremedlem



---

Bjørn Einar Bendiksen  
Styremedlem



## Kræmer Supermarked AS

### Noter til regnskapet for 2018

#### Note 1 - Regnskapsprinsipper

Årsregnskapet er satt opp i samsvar med regnskapslovens bestemmelser og god regnskapsskikk.

##### *Investeringer i andre selskap*

Investeringen er vurdert til anskaffelseskost for aksjene med mindre nedskrivning har vært nødvendig. Det er foretatt nedskrivning til virkelig verdi når verdifall skyldes årsaker som ikke kan antas å være forbigående og det må anses nødvendig etter god regnskapsskikk. Nedskrivninger er reversert når grunnlaget for nedskrivning ikke er til stede.

Utbytte og andre utdelinger er inntektsført samme år som det utbetales.

##### *Salgsinntekter*

Inntektsføring ved salg av varer skjer på leveringstidspunktet.

##### *Klassifisering og vurdering av balanseposter*

Omløpsmidler og kortsiktig gjeld omfatter poster som forfaller til betaling innen ett år etter balansedagen, samt poster som knytter seg til varekretsløpet. Øvrige poster er klassifisert som anleggsmiddel/langsiktig gjeld.

Omløpsmidler vurderes til laveste av anskaffelseskost og virkelig verdi. Kortsiktig gjeld balanseføres til nominelt beløp på etableringstidspunktet.

Anleggsmidler vurderes til anskaffelseskost, men nedskrives til virkelig verdi ved verdifall som ikke forventes å være forbigående. Anleggsmidler med begrenset økonomisk levetid avskrives planmessig. Langsiktig gjeld balanseføres til nominelt beløp på etableringstidspunktet.

##### *Fordringer*

Kundefordringer og andre fordringer er oppført i balansen til pålydende etter fradrag for avsetning til forventet tap. Avsetning til tap gjøres på grunnlag av individuelle vurderinger av de enkelte fordringene. I tillegg gjøres det for øvrige kundefordringer en uspesifisert avsetning for å dekke antatt tap.

##### *Varebeholdninger*

Lager av innkjøpte varer er verdsatt til laveste av anskaffelseskost og virkelig verdi. Anskaffelseskost vurderes etter FIFO- prinsippet. Det foretas nedskrivning for påregnelig ukurans.

##### *Varige driftsmidler*

Varige driftsmidler balanseføres og avskrives over driftsmidlets forventede økonomiske levetid. Direkte vedlikehold av driftsmidler kostnadsføres løpende under driftskostnader, mens påkostninger eller forbedringer tillegges driftsmidlets kostpris og avskrives i takt med driftsmidlet.

##### *Skatter*

Skattekostnad består av betalbar skatt og endring i utsatt skatt. Utsatt skatt/skattefordel er beregnet på alle forskjeller mellom regnskapsmessig og skattemessig verdi på eiendeler og gjeld. Utsattskatt er beregnet med 22% på grunnlag av de midlertidige forskjeller som eksisterer mellom regnskapsmessige og skattemessige verdier, samt skattemessig underskudd til fremføring ved utgangen av regnskapsåret Netto utsatt skattefordel balanseføres i den grad det er sannsynlig at denne kan bli nyttgjort. Betalbar Skatt og utsatt skatt er regnskapsført direkte mot egenkapitalen i den grad skattepostene relaterer seg til egenkapitaltransaksjoner.



## Kræmer Supermarked AS

### Noter til regnskapet for 2018

#### Note 2 - Varige driftsmidler

	Driftsløsøre, inventar, verktøy mm.
Anskaffelseskost 01.01.18	18 327 446
Tilgang kjøpte driftsmidler	228 334
Anskaffelseskost 31.12.18	18 555 780
Akk.av- og nedskrivninger 31.12.18	-13 211 791
Balanseført pr. 31.12.18	5 343 989
Årets avskrivninger	1 860 077
Økonomisk levetid	3-10 år

#### Note 3 - Aksjer og andeler i andre selskaper

Selskapet eier aksjer i Norgesgruppen ASA.

#### Note 4 - Varer

	2018	2017
Innkjøpte varer for videresalg	5 494 501	6 658 508

Varelageret er bokført til kostpris.

#### Note 5 - Mellomværende med selskap i samme konsern

Kræmer Supermarked AS er et 100 % eid datterselskap av Dagligvare Gruppen Tromsø AS. Morselskapet har hovedkontor i Tromsø, og Matservice AS konsolideres inn i morselskapets konsernregnskap. Det er totalt 9 datterselskaper i konsernet.

Konsernregnskapet kan fås ved henvendelse til Dagligvare Gruppen Tromsø AS sitt hovedkontor i Kløvervegen 18, 9016 Tromsø.

<i>Fordringer konsern</i>	2018	2017
Dagligvare Gruppen Tromsø AS	395 336	186 282
<i>Gjeld i konsern</i>	2018	2017
Matservice Tomasjord AS	0	812



## Kræmer Supermarked AS

---

### Noter til regnskapet for 2018

#### Note 6 - Bankinnskudd

	<b>2018</b>
Bundne skattetrekksmidler utgjør	557 929

Selskapets kassekredittkonto inngår i konsernkontoordning i Dagligvare Gruppen Tromsø AS.

#### Note 7 - Skatt

*Årets skattekostnad fordeler seg på:* **2018**

Betalbar skatt	2 307 434
Endring utsatt skatt	-70 847
Årets totale skattekostnad	<u>2 236 587</u>

*Beregning av årets skattegrunnlag:* **2018**

Ordinært resultat før skattekostnad	9 725 776
Permanente forskjeller	46 402
3% av skattefrie inntekter etter fritaksmetoden	2 410
Tilbakeføring av inntektsført utbytte	-80 320
Endring i midlertidige forskjeller	338 052
Årets skattegrunnlag	<u>10 032 320</u>
Betalbar skatt (23%) av årets skattegrunnlag	2 307 434

*Oversikt over midlertidige forskjeller* **2018**

Driftsmidler inkl goodwill	-458 390
Utestående fordringer	-251 376
Gevinst- og tapskonto	19 234
Netto midlertidige forskjeller pr 31.12	<u>-690 532</u>

Utsatt skattefordel/Utsatt skatt (22% for i år, 23% for i fjor) -151 917



## Kræmer Supermarked AS

### Noter til regnskapet for 2018

#### Note 8 - Lønnskostnader, antall ansatte, lån til ansatte og godtgjørelse til revisor

Lønnskostnader	2018	2017
Lønninger	16 775 078	16 496 008
Arbeidsgiveravgift	1 361 405	1 341 501
Pensjonskostnader	471 815	444 979
Andre ytelser	194 620	227 747
Sum	<u>18 802 918</u>	<u>18 510 235</u>

Selskapet har i regnskapsåret sysselsatt totalt 38,4 årsverk.

Selskapet er pliktig til å ha tjenstepensjonsordning etter lov om obligatorisk tjenstepensjon. Selskapets pensjonsordninger tilfredsstiller kravene i denne lov.

Selskapet har også en avtalefestet førtidspensjonsordning (AFP). Den nye AFP-ordningen er å anse som en ytelsesbasert flerforetaksordning, men regnskapsføres som en innskuddsordning frem til det foreligger pålitelig og tilstrekkelig informasjon slik at konsernet kan regnskapsføre sin proporsjonale andel av pensjonskostnad, pensjonsforpliktelse og pensjonsmidler i ordningen. Selskapets forpliktelser er dermed ikke balanseført som gjeld.

#### Ytelser til ledende personer

	Daglig leder
Lønn	713 110
Annen godtgjørelse	5 140

Daglig leder har i tillegg til fastlønn en avtale om variabel årlig bonus. Det er avsatt kr 100 000 i bonus til daglig leder. Disse tallene inkluderer ikke feriepengeavsetning på 12 %. Daglig leder er med i selskapets kollektive pensjonsordning. Det er ikke gitt lån eller sikkerhetsstillelse til daglig leder, styrets leder eller andre nærstående parter. Det er ikke utbetalt honorar til styret.

Godtgjørelse til revisor er fordelt på følgende:	2018	2017
Lovpålagt revision	24 233	21 855
Andre tjenester	11 817	13 146

Merverdiavgift er ikke inkludert i revisjonshonoraret.

#### Note 9 - Leieavtaler

Selskapet driver i leide lokaler, og leieforholdet er med nærstående part.

	2018	2017
Kostnadsført husleie med felleskostnader	7 234 010	6 628 656



## Kræmer Supermarked AS

### Noter til regnskapet for 2018

#### Note 10 - Egenkapital

	Aksjekapital	Annen innskutt egenkapital	Annen egenkapital	Sum
Egenkapital 01.01.18	2 500 000	3 108 862	13 362 147	18 971 009
Årsresultat	0	0	7 489 188	7 489 188
Avsatt utbytte	0	0	-10 000 000	-10 000 000
<b>Egenkapital 31.12.18</b>	<b>2 500 000</b>	<b>3 108 862</b>	<b>10 851 335</b>	<b>16 460 197</b>

#### Note 11 - Aksjekapital og aksjonærinformasjon

Aksjekapitalen består av:

	Antall	Pålydende	Balanseført
Ordinære aksjer	50	50 000 kr	2 500 000

Oversikt over aksjonærene i selskapet pr. 31.12.18:

	Ordinære aksjer	Eier- andel	Stemme- andel
Dagligvare Gruppen Tromsø AS	50	100 %	100 %

#### Note 12 - Pant og garantier

Morselskapet Dagligvare Gruppen Tromsø AS har stilt sikkerhet med kr 50 millioner i varelager, driftstilbehør og fordringer. Det er samtidig stilt realkausjon for samtlige 100 % eide døtre av Dagligvare Gruppen Tromsø AS. Matservice Strandveien AS, Arne Arnesen AS, Matservice Langnes AS, Matservice AS, Matservice Tomasjord AS, Matservice Kvaløysletta AS, Kræmer Supermarked AS, Storslett Mathus AS og Tromsdalen Mathus AS har stilt sikkerhet i sine varebeholdninger, driftsmidler og fordringer for tilsammen kr 50 millioner. Sikkerhetsstillelsen gjelder innvilget kreditt i konsernkontoordningen i Dagligvare Gruppen Tromsø AS.

<i>Sikret i panteobjekt med bokførte verdier:</i>	2018	2017
Driftsmidler	5 343 989	6 975 732
Varelager	5 494 501	6 658 508
Kundefordringer	1 662 268	1 464 601
<b>Sum</b>	<b>12 500 758</b>	<b>15 098 841</b>

#### Note 13 - Fordringer og gjeld

<i>Andre kortsiktige fordringer består av</i>	2018	2017
Opptjent bonus, rabatt og markedsføringsbidrag	9 093 908	7 303 613
Forskuddsbetalte kostnader og opptjente inntekter	2 418 574	513 847
Andre kortsiktige fordringer	79 822	69 172
<b>Sum</b>	<b>11 592 304</b>	<b>7 886 632</b>

Selskapet har ingen gjeld som forfaller mer enn 5 år frem i tid og ingen fordringer med forfall senere enn 1 år