



ÅRSREGNSKAPET FOR REGNSKAPSÅRET 2018 - GENERELL INFORMASJON

Enheten

Organisasjonsnummer: 913 259 130
Organisasjonsform: Aksjeselskap
Foretaksnavn: VESTFOLDKIRURGENE AS
Forretningsadresse: c/o Wilhelmsen House
Halfdan Wilhelmsens alle 22
3116 TØNSBERG

Regnskapsår

Årsregnskapets periode: 01.01.2018 - 31.12.2018

Konsern

Morselskap i konsern: Nei

Regnskapsregler

Regler for små foretak benyttet: Ja
Benyttet ved utarbeidelsen av årsregnskapet til selskapet: Regnskapslovens alminnelige regler

Årsregnskapet fastsatt av kompetent organ

Bekreftet av representant for selskapet: Lars Thomas Seeberg
Dato for fastsettelse av årsregnskapet: 24.06.2019

Grunnlag for avgivelse

År 2018: Årsregnskapet er elektronisk innlevert
År 2017: Tall er hentet fra elektronisk innlevert årsregnskap fra 2018

Det er ikke krav til at årsregnskapet m.v. som sendes til Regnskapsregisteret er undertegnet. Kontrollen på at dette er utført ligger hos revisor/enhetens øverste organ. Sikkerheten ivaretas ved at innsender har rolle/rettighet for innsending av årsregnskapet via Altinn, og ved at det bekreftes at årsregnskapet er fastsatt av kompetent organ.

Brønnøysundregistrene, 19.11.2020



Resultatregnskap

Beløp i: NOK	Note	2018	2017
RESULTATREGNSKAP			
Inntekter			
Salgsinntekt			672 311
Annen driftsinntekt			2 318
Sum inntekter			674 629
Kostnader			
Varekostnad			245 187
Lønnskostnad	6		277
Avskrivning	2	21 100	21 100
Nedskrivning av varige driftsmidler og immaterielle eiendeler	2	30 900	
Annen driftskostnad	6	51 349	482 519
Sum kostnader		103 349	749 083
Driftsresultat		-103 349	-74 454
Finansinntekter og finanskostnader			
Annen finansinntekt			2 227 501
Sum finansinntekter			2 227 501
Annen finanskostnad		33	853
Sum finanskostnader		33	853
Netto finans		-33	2 226 648
Ordinært resultat før skattekostnad		-103 382	2 152 194
Ordinært resultat etter skattekostnad		-103 382	2 152 194
Årsresultat		-103 382	2 152 194
Overføringer og disponeringer			
Overføringer annen egenkapital	4	-103 382	2 152 194
Sum overføringer og disponeringer		-103 382	2 152 194



Balanse

Beløp i: NOK	Note	2018	2017
BALANSE - EIENDELER			
Anleggsmidler			
Immaterielle eiendeler			
Varige driftsmidler			
Driftsløsøre, inventar, verktøy, kontormaskiner ol	2		52 000
Sum varige driftsmidler			52 000
Finansielle anleggsmidler			
Investeringer i aksjer og andeler	7	2 272 500	2 272 500
Sum finansielle anleggsmidler		2 272 500	2 272 500
Sum anleggsmidler		2 272 500	2 324 500
Omløpsmidler			
Varer			
Bankinnskudd, kontanter og lignende			
Sum bankinnskudd, kontanter og lignende		15 170	80 488
Sum omløpsmidler		15 170	80 488
SUM EIENDELER		2 287 670	2 404 988
BALANSE - EGENKAPITAL OG GJELD			
Egenkapital			
Innskutt egenkapital			
Aksjekapital	3, 4	176 000	176 000
Overkurs	4	239 000	239 000
Sum innskutt egenkapital		415 000	415 000
Opptjent egenkapital			
Annen egenkapital	4	1 490 737	1 594 119
Sum opptjent egenkapital		1 490 737	1 594 119



Balanse

Beløp i: NOK	Note	2018	2017
Sum egenkapital		1 905 737	2 009 119
Gjeld			
Langsiktig gjeld			
Annen langsiktig gjeld			
Øvrig langsiktig gjeld	8	381 933	381 933
Sum annen langsiktig gjeld		381 933	381 933
Sum langsiktig gjeld		381 933	381 933
Kortsiktig gjeld			
Leverandørgjeld			13 935
Annen kortsiktig gjeld			1
Sum kortsiktig gjeld			13 936
Sum gjeld		381 933	395 869
SUM EGENKAPITAL OG GJELD		2 287 670	2 404 988



Vestfoldkirurgene AS

Org.nr: 913 259 130

Noter til regnskapet for 2018

Note 1 - Regnskapsprinsipper

Årsregnskapet er satt opp i samsvar med regnskapslovens bestemmelser og god regnskapsskikk for små foretak.

Salgsinntekter

Inntektsføring ved salg av varer skjer på leveringstidspunktet. Tjenester inntektsføres i takt med utførelsen. Andelen av salgsinntekter som knytter seg til fremtidige serviceytelser balanseføres som uopptjent inntekt ved salget, og inntektsføres deretter i takt med levering av ytelsene.

Varige driftsmidler

Varige driftsmidler balanseføres og avskrives over driftsmidlets forventede økonomiske levetid. Direkte vedlikehold av driftsmidler kostnadsføres løpende under driftskostnader, mens påkostninger eller forbedringer tillegges driftsmidlets kostpris og avskrives i takt med driftsmidlet. Dersom gjenvinnbart beløp av driftsmiddelet er lavere enn balanseført verdi foretas nedskrivning til gjenvinnbart beløp. Gjenvinnbart beløp er det høyeste av netto salgsverdi og verdi i bruk. Verdi i bruk er nåverdien av de fremtidige kontantstrømmene som eiendelen vil generere.

Skatter

Skattekostnaden i resultatregnskapet omfatter både periodens betalbare skatt og endring i utsatt skatt. Utsatt skatt er beregnet med 2322% på grunnlag av de midlertidige forskjeller som eksisterer mellom regnskapsmessige og skattemessige verdier, samt ligningsmessig underskudd til fremføring ved utgangen av regnskapsåret. Skatteøkende og skattereduserende midlertidige forskjeller som reverserer eller kan reversere i samme periode er utlignet og nettoført. Netto utsatt skattefordel balanseføres i den grad det er sannsynlig at denne kan bli nyttiggjort.

Note 2 - Varige driftsmidler

	Driftsløspøre, inventar o.l	Sum
Anskaffelseskost 01.01.	104 855	104 855
Avgang utrangerte driftsmidler	-104 855	-104 855
Anskaffelseskost 31.12.	0	0
Balanseført pr. 31.12.	0	0
Årets avskrivninger	21 100	21 100
Årets nedskrivninger	30 900	30 900
Avskrivningsplan	Lineær	



Vestfoldkirurgene AS

Org.nr: 913 259 130

Noter til regnskapet for 2018

Note 3 - Aksjekapital og aksjonærinformasjon

Aksjekapitalen består av:

	Antall	Pålydende	Balanseført
Ordinære aksjer	176	1 000 kr	176 000

Oversikt over aksjonærene i selskapet pr. 31.12:

	Ordinære aksjer	Eier- andel	Stemme- andel
Lars Thomas Seeberg, styremedlem	48	27 %	27 %
Anders K Bautz Gundersen, styremedlem	32	18 %	18 %
Marius Svanevik	16	9 %	9 %
Dag Gullan	16	9 %	9 %
Torbjørn Bakken	16	9 %	9 %
Espen Møller-Hansen	16	9 %	9 %
Espen Berner	16	9 %	9 %
John Olav Grimnes, styremedlem	16	9 %	9 %
Sum	176	100 %	100 %

Note 4 - Egenkapital

	Aksjekapital	Overkurs	Annen egenkapital	Sum
Egenkapital 01.01.2018	176 000	239 000	1 594 119	2 009 119
Årsresultat	0	0	-103 382	-103 382
Egenkapital 31.12.2018	176 000	239 000	1 490 737	1 905 737

Note 5 - Skatt

Beregning av årets skattegrunnlag:

	2018	2017
Ordinært resultat før skattekostnad	-103 382	2 152 193
Permanente forskjeller	0	-2 226 000
Endring i midlertidige forskjeller	-90 917	159 049
Alminnelig inntekt	-194 299	85 242
Anvendt fremførbart underskudd	0	-85 242
Årets skattegrunnlag	-194 299	0



Vestfoldkirurgene AS

Org.nr: 913 259 130

Noter til regnskapet for 2018

<i>Oversikt over midlertidige forskjeller</i>	2018	2017
Akkumulert fremførbart underskudd før konsernbidrag	-734 762	-631 380
Netto midlertidige forskjeller pr 31.12	-734 762	-631 380
Forskjeller som ikke inngår i utsatt skatt/-skattefordel	-734 762	-631 380
Sum	0	0

Note 6 - Lønnskostnader, antall ansatte og lån til ansatte

Selskapet har i regnskapsåret sysselsatt totalt 0 årsverk.

Det er ikke utbetalt ytelser til styre eller ledende personer i 2018.

Det er ikke gitt lån/sikkerhetsstillelse til daglig leder, styrets leder eller andre nærstående parter.

Ytelser til ledende personer

Selskapet har ingen ansatte og er ikke pliktig til å ha tjenestepensjonsordning etter lov om obligatorisk tjenestepensjon. .

Selskapet har fravalgt revisjon og har derfor ingen kostnader knyttet til dette.

Note 7 - Aksjer og andeler i andre selskaper

Selskap	Anskaff.kost	Bokført verdi
LHL-Sykehuset Vestfold AS	2 272 500	2 272 500

Note 8 - Øvrig langsiktig geld

Lån fra nærstående

Lars Thomas Seeberg	103 321
Marius Svanevik	34 466
John Olav Grimnes	34 466
Torbjørn Bakken	34 466
Anders K Bautz Gundersen	68 933
Dag Gulland	34 466
Espen Møller-Hansen	31 815
Espen Berner	40 000
	<hr/>
	381 933



Vestfoldkirurgene AS

Org.nr: 913 259 130

Årsrapport for 2018

- Årsregnskap**
- Resultatregnskap**
- Balanse**
- Noter**



Vestfoldkirurgene AS

Org.nr: 913 259 130

Resultatregnskap

	Note	2018	2017
Driftsinntekter			
Salgsinntekt		0	672 311
Annen driftsinntekt		0	2 318
Sum driftsinntekter		<u>0</u>	<u>674 629</u>
Driftskostnader			
Varekostnad		0	245 187
Lønnskostnad	6	0	277
Avskrivning	2	21 100	21 100
Nedskrivning	2	30 900	0
Annen driftskostnad	6	51 349	482 519
Sum driftskostnader		<u>103 349</u>	<u>749 083</u>
Driftsresultat		<u>-103 349</u>	<u>-74 454</u>
Finansinntekter og finanskostnader			
Annen finansinntekt		0	2 227 501
Annen finanskostnad		33	853
Netto finansposter		<u>-33</u>	<u>2 226 648</u>
Ordinært resultat før skattekostnad		<u>-103 382</u>	<u>2 152 194</u>
Årsresultat		<u>-103 382</u>	<u>2 152 194</u>
Overføringer og disponeringer			
Overføringer annen egenkapital	4	<u>-103 382</u>	<u>2 152 194</u>



Vestfoldkirurgene AS

Org.nr: 913 259 130

Balanse pr. 31. desember

	Note	2018	2017
Anleggsmidler			
<i>Varige driftsmidler</i>			
Driftsløsøre, inventar, verktøy, kontormaskiner ol	2	0	52 000
Sum varige driftsmidler		0	52 000
<i>Finansielle anleggsmidler</i>			
Investeringer i aksjer og andeler	7	2 272 500	2 272 500
Sum finansielle anleggsmidler		2 272 500	2 272 500
Sum anleggsmidler		2 272 500	2 324 500
Omløpsmidler			
Bankinnskudd, kontanter og lignende		15 170	80 488
Sum omløpsmidler		15 170	80 488
Sum eiendeler		2 287 670	2 404 988







Vestfoldkirurgene AS

Org.nr: 913 259 130

Balanse pr. 31. desember

	Note	2018	2017
Egenkapital			
<i>Innskutt egenkapital</i>			
Aksjekapital	3, 4	176 000	176 000
Overkurs	4	239 000	239 000
Sum innskutt egenkapital		<u>415 000</u>	<u>415 000</u>
<i>Optjent egenkapital</i>			
Annen egenkapital	4	<u>1 490 737</u>	<u>1 594 119</u>
Sum optjent egenkapital		<u>1 490 737</u>	<u>1 594 119</u>
Sum egenkapital		<u>1 905 737</u>	<u>2 009 119</u>
Gjeld			
<i>Annen langsiktig gjeld</i>			
Øvrig langsiktig gjeld	8	<u>381 933</u>	<u>381 933</u>
Sum annen langsiktig gjeld		<u>381 933</u>	<u>381 933</u>
<i>Kortsiktig gjeld</i>			
Leverandørgjeld		0	13 935
Annen kortsiktig gjeld		0	1
Sum kortsiktig gjeld		<u>0</u>	<u>13 936</u>
Sum gjeld		<u>381 933</u>	<u>395 869</u>
Sum egenkapital og gjeld		<u>2 287 670</u>	<u>2 404 988</u>

Tønsberg, 24. juni 2019


Kenneth Fjeld
Styreleder
Lars Thomas Seeberg
Styremedlem
Adrian Halland
Styremedlem
John Olav Grimnes
Styremedlem
Anders Kr. Bautz Gundersen
Styremedlem



Vestfoldkirurgene AS

Org.nr: 913 259 130

Noter til regnskapet for 2018

Note 1 - Regnskapsprinsipper

Årsregnskapet er satt opp i samsvar med regnskapslovens bestemmelser og god regnskapsskikk for små foretak.

Salgsinntekter

Inntektsføring ved salg av varer skjer på leveringstidspunktet. Tjenester inntektsføres i takt med utførelsen. Andelen av salgsinntekter som knytter seg til fremtidige serviceytelser balanseføres som uopptjent inntekt ved salget, og inntektsføres deretter i takt med levering av ytelsene.

Varige driftsmidler

Varige driftsmidler balanseføres og avskrives over driftsmidlets forventede økonomiske levetid. Direkte vedlikehold av driftsmidler kostnadsføres løpende under driftskostnader, mens påkostninger eller forbedringer tillegges driftsmidlets kostpris og avskrives i takt med driftsmidlet. Dersom gjenvinnbart beløp av driftsmiddelet er lavere enn balanseført verdi foretas nedskrivning til gjenvinnbart beløp. Gjenvinnbart beløp er det høyeste av netto salgsverdi og verdi i bruk. Verdi i bruk er nåverdien av de fremtidige kontantstrømmene som eiendelen vil generere.

Skatter

Skattekostnaden i resultatregnskapet omfatter både periodens betalbare skatt og endring i utsatt skatt. Utsatt skatt er beregnet med 2322% på grunnlag av de midlertidige forskjeller som eksisterer mellom regnskapsmessige og skattemessige verdier, samt ligningsmessig underskudd til fremføring ved utgangen av regnskapsåret. Skatteøkende og skattereduserende midlertidige forskjeller som reverserer eller kan reversere i samme periode er utlignet og nettoført. Netto utsatt skattefordel balanseføres i den grad det er sannsynlig at denne kan bli nyttiggjort.

Note 2 - Varige driftsmidler

	Driftsløstøre, inventar o.l	Sum
Anskaffelseskost 01.01.	104 855	104 855
Avgang utrangerte driftsmidler	-104 855	-104 855
Anskaffelseskost 31.12.	0	0
Balanseført pr. 31.12.	0	0
Årets avskrivninger	21 100	21 100
Årets nedskrivninger	30 900	30 900
Avskrivningsplan	Lineær	



Vestfoldkirurgene AS

Org.nr: 913 259 130

Noter til regnskapet for 2018

Note 3 - Aksjekapital og aksjonærinformasjon

Aksjekapitalen består av:

	Antall	Pålydende	Balanseført
Ordinære aksjer	176	1 000 kr	176 000

Oversikt over aksjonærene i selskapet pr. 31.12:

	Ordinære aksjer	Eierandel	Stemmeandel
Lars Thomas Seeberg, styremedlem	48	27 %	27 %
Anders K Bautz Gundersen, styremedlem	32	18 %	18 %
Marius Svanevik	16	9 %	9 %
Dag Gullan	16	9 %	9 %
Torbjørn Bakken	16	9 %	9 %
Espen Møller-Hansen	16	9 %	9 %
Espen Berner	16	9 %	9 %
John Olav Grimnes, styremedlem	16	9 %	9 %
Sum	176	100 %	100 %

Note 4 - Egenkapital

	Aksjekapital	Overkurs	Annen egenkapital	Sum
Egenkapital 01.01.2018	176 000	239 000	1 594 119	2 009 119
Årsresultat	0	0	-103 382	-103 382
Egenkapital 31.12.2018	176 000	239 000	1 490 737	1 905 737

Note 5 - Skatt

Beregning av årets skattegrunnlag:

	2018	2017
Ordinært resultat før skattekostnad	-103 382	2 152 193
Permanente forskjeller	0	-2 226 000
Endring i midlertidige forskjeller	-90 917	159 049
Alminnelig inntekt	-194 299	85 242
Anvendt fremførbart underskudd	0	-85 242
Årets skattegrunnlag	-194 299	0



Vestfoldkirurgene AS

Org.nr: 913 259 130

Noter til regnskapet for 2018

<i>Oversikt over midlertidige forskjeller</i>	2018	2017
Akkumulert fremførbart underskudd før konsernbidrag	-734 762	-631 380
Netto midlertidige forskjeller pr 31.12	-734 762	-631 380
Forskjeller som ikke inngår i utsatt skatt/-skattefordel	-734 762	-631 380
Sum	0	0

Note 6 - Lønnskostnader, antall ansatte og lån til ansatte

Selskapet har i regnskapsåret sysselsatt totalt 0 årsverk.

Det er ikke utbetalt ytelser til styre eller ledende personer i 2018.

Det er ikke gitt lån/sikkerhetsstillelse til daglig leder, styrets leder eller andre nærstående parter.

Ytelser til ledende personer

Selskapet har ingen ansatte og er ikke pliktig til å ha tjenestepensjonsordning etter lov om obligatorisk tjenestepensjon. .

Selskapet har fravalgt revisjon og har derfor ingen kostnader knyttet til dette.

Note 7 - Aksjer og andeler i andre selskaper

Selskap	Anskaff.kost	Bokført verdi
LHL-Sykehuset Vestfold AS	2 272 500	2 272 500

Note 8 - Øvrig langsiktig geld

Lån fra nærstående

Lars Thomas Seeberg	103 321
Marius Svanevik	34 466
John Olav Grimnes	34 466
Torbjørn Bakken	34 466
Anders K Bautz Gundersen	68 933
Dag Gulland	34 466
Espen Møller-Hansen	31 815
Espen Berner	40 000
	<u>381 933</u>