



ÅRSREGNSKAPET FOR REGNSKAPSÅRET 2023 - GENERELL INFORMASJON

Enheten

Organisasjonsnummer:	984 974 531
Organisasjonsform:	Aksjeselskap
Foretaksnavn:	ENVIRONMENTAL DESIGN & INNOVATIONS AS
Forretningsadresse:	Mobakken 23 3732 SKIEN

Regnskapsår

Årsregnskapets periode:	01.01.2023 - 31.12.2023
-------------------------	-------------------------

Konsern

Morselskap i konsern:	Nei
-----------------------	-----

Regnskapsregler

Regler for små foretak benyttet:	Ja
Benyttet ved utarbeidelsen av årsregnskapet til selskapet:	Regnskapslovens alminnelige regler

Årsregnskapet fastsatt av kompetent organ

Bekreftet av representant for selskapet:	Stein Borgundvaag
Dato for fastsettelse av årsregnskapet:	30.05.2024

Grunnlag for avgivelse

År 2023: Årsregnskapet er elektronisk innlevert
År 2022: Tall er hentet fra elektronisk innlevert årsregnskap fra 2023

Det er ikke krav til at årsregnskapet m.v. som sendes til Regnskapsregisteret er undertegnet. Kontrollen på at dette er utført ligger hos revisor/enhetens øverste organ. Sikkerheten ivaretas ved at innsender har rolle/rettighet for innsending av årsregnskapet via Altinn, og ved at det bekreftes at årsregnskapet er fastsatt av kompetent organ.

Brønnøysundregistrene, 01.04.2025



Resultatregnskap

Beløp i: NOK	Note	2023	2022
RESULTATREGNSKAP			
Inntekter			
Salgsinntekt		2 662 946	2 167 475
Sum inntekter		2 662 946	2 167 475
Kostnader			
Lønnskostnad	1	1 526 429	1 453 320
Annen driftskostnad		544 405	408 860
Sum kostnader		2 070 835	1 862 180
Driftsresultat		592 111	305 295
Finansinntekter og finanskostnader			
Annen renteinntekt		11 583	860
Sum finansinntekter		11 583	860
Annen rentekostnad		227	114
Sum finanskostnader		227	114
Netto finans		11 356	746
Ordinært resultat før skattekostnad		603 467	306 041
Skattekostnad på resultat	2	132 813	67 354
Ordinært resultat etter skattekostnad		470 654	238 687
Årsresultat	3	470 654	238 687
Årsresultat etter minoritetsinteresser		470 654	238 687
Totalresultat		470 654	238 687
Overføringer og disponeringer			
Ordinært utbytte		150 000	
Avsatt til annen egenkapital		320 654	238 687
Sum overføringer og disponeringer		470 654	238 687



Balanse

Beløp i: NOK	Note	2023	2022
BALANSE - EIENDELER			
Anleggsmidler			
Immaterielle eiendeler			
Utsatt skattefordel	2		
Sum anleggsmidler		0	0
Omløpsmidler			
Varer			
Fordringer			
Kundefordringer		385 641	268 428
Sum fordringer		385 641	268 428
Bankinnskudd, kontanter og lignende			
Bankinnskudd, kontanter o.l.		1 182 112	662 462
Sum bankinnskudd, kontanter og lignende		1 182 112	662 462
Sum omløpsmidler		1 567 752	930 890
SUM EIENDELER		1 567 752	930 890
BALANSE - EGENKAPITAL OG GJELD			
Egenkapital			
Innskutt egenkapital			
Aksjekapital	4	100 000	100 000
Sum innskutt egenkapital		100 000	100 000
Opptjent egenkapital			
Annen egenkapital		796 431	475 777
Sum opptjent egenkapital		796 431	475 777
Sum egenkapital	3	896 431	575 777



Balanse

Beløp i: NOK	Note	2023	2022
Gjeld			
Langsiktig gjeld			
Utsatt skatt	2		
Annen langsiktig gjeld			
Sum langsiktig gjeld		0	0
Kortsiktig gjeld			
Leverandørgjeld		20 057	9 216
Betalbar skatt	2	132 813	67 354
Skyldig offentlige avgifter		219 398	168 078
Utbytte		150 000	
Annen kortsiktig gjeld	1	149 053	110 464
Sum kortsiktig gjeld		671 321	355 112
Sum gjeld		671 321	355 112
SUM EGENKAPITAL OG GJELD		1 567 752	930 890



Brønnøysundregistrene

ÅRSREGNSKAP FOR REGNSKAPSÅRET 2023 - GENERELL INFORMASJON

Journalnummer: 2024 473251

Enheten

Organisasjonsnummer: 984 974 531
Organisasjonsform: Aksjeselskap
Foretaksnavn: ENVIRONMENTAL DESIGN & INNOVATIONS AS
Forretningsadresse: Mobakken 23
3732 SKIEN

Regnskapsår

Årsregnskapets periode: 01.01.2023 - 31.12.2023

Konsern

Morselskap i konsern: Nei

Regnskapsregler

Regler for små foretak benyttet: Ja
Benyttet ved utarbeidelsen av årsregnskapet til selskapet: Regnskapslovens alminnelige regler

Årsregnskapet fastsatt av kompetent organ

Bekreftet av representant for selskapet: Stein Borgundvaag
Dato for fastsettelse av årsregnskapet: 30.05.2024

Revisjon

Selskapet har besluttet at årsregnskapet ikke skal revideres: Ja
Årsregnskapet er utarbeidet av ekstern autorisert regnskapsfører: Ja
Ekstern autorisert regnskapsfører har i løpet av regnskapsåret bistått ved den løpende regnskapsføringen eller utført andre tjenester for selskapet enn å utarbeide årsregnskapet: Ja

Grunnlag for avgivelse

År 2023: Årsregnskap er elektronisk innlevert.
År 2022: Tall er hentet fra elektronisk innlevert årsregnskap fra 2023.

Det er ikke krav til at årsregnskapet m.v. som sendes til Regnskapsregisteret er undertegnet. Kontrollen på at dette er utført ligger hos revisor/enhetens øverste organ. Sikkerheten ivaretas ved at innsender har rolle/rettighet for innsending av årsregnskapet via Altinn, og ved at det bekreftes at årsregnskapet er fastsatt av kompetent organ.

Brønnøysundregistrene, 03.06.2024

Brønnøysundregistrene
Postadresse: Postboks 900, 8910 Brønnøysund
Telefon: 75 00 75 00
E-post: firmapost@brreg.no Internett: www.brreg.no
Organisasjonsnummer: 974 760 673



Organisasjonsnr: 984 974 531
ENVIRONMENTAL DESIGN & INNOVATIONS
AS

RESULTATREGNSKAP

Beløp i: NOK	Note	2023	2022
RESULTATREGNSKAP			
Inntekter			
Salgsinntekt		2 662 946	2 167 475
Sum inntekter		2 662 946	2 167 475
Kostnader			
Lønnskostnad	1	1 526 429	1 453 320
Annen driftskostnad		544 405	408 860
Sum kostnader		2 070 835	1 862 180
Driftsresultat		592 111	305 295
Finansinntekter og finanskostnader			
Annen renteinntekt		11 583	860
Sum finansinntekter		11 583	860
Annen rentekostnad		227	114
Sum finanskostnader		227	114
Netto finans		11 356	746
Ordinært resultat før skattekostnad		603 467	306 041
Skattekostnad på resultat	2	132 813	67 354
Ordinært resultat etter skattekostnad		470 654	238 687
Årsresultat	3	470 654	238 687
Årsresultat etter minoritetsinteresser		470 654	238 687
Totalresultat		470 654	238 687
Overføringer og disponeringer			
Ordinært utbytte		150 000	
Avsatt til annen egenkapital		320 654	238 687
Sum overføringer og disponeringer		470 654	238 687



Organisasjonsnr: 984 974 531
ENVIRONMENTAL DESIGN & INNOVATIONS
AS

BALANSE

Beløp i: NOK **Note** **2023** **2022**

BALANSE - EIENDELER

Anleggsmidler			
Immaterielle eiendeler			
Utsatt skattefordel	2		
Sum anleggsmidler		0	0
Omløpsmidler			
Varer			
Fordringer			
Kundefordringer		385 641	268 428
Sum fordringer		385 641	268 428
Bankinnskudd, kontanter og lignende			
Bankinnskudd, kontanter o. l.		1 182 112	662 462
Sum bankinnskudd, kontanter og lignende		1 182 112	662 462
Sum omløpsmidler		1 567 752	930 890
SUM EIENDELER		1 567 752	930 890

BALANSE - EGENKAPITAL OG GJELD

Egenkapital			
Innskutt egenkapital			
Aksjekapital	4	100 000	100 000
Sum innskutt egenkapital		100 000	100 000
Opptjent egenkapital			
Annen egenkapital		796 431	475 777
Sum opptjent egenkapital		796 431	475 777
Sum egenkapital	3	896 431	575 777
Gjeld			
Langsiktig gjeld			
Utsatt skatt	2		
Annen langsiktig gjeld			
Sum langsiktig gjeld		0	0
Kortsiktig gjeld			



Leverandørgjeld		20 057	9 216
Betalbar skatt	2	132 813	67 354
Skyldig offentlige avgifter		219 398	168 078
Utbytte		150 000	
Annen kortsiktig gjeld	1	149 053	110 464
Sum kortsiktig gjeld		671 321	355 112
Sum gjeld		671 321	355 112
SUM EGENKAPITAL OG GJELD		1 567 752	930 890



Organisasjonsnr: 984 974 531
ENVIRONMENTAL DESIGN & INNOVATIONS
AS

NOTEOPPLYSNINGER - SELSKAP - alle poster oppgitt i hele tall

Note

1

Antall årsverk i regnskapsåret

1.00

Sum Beløp

Balanseført verdi 31.12. Varige driftsmidler Immaterielle eiend.

Konsernregnskap

Morselskapet sitt navn

Forretningskontor for morselskapet

Begrunnelse for at datterselskap er utelatt fra konsolideringen

Samlet beløp - tilknyttet selskap Årets Fjorårets

Samlet beløp - foretak i samme konsern Årets Fjorårets

Samlet beløp - foretak i samme konsern Årets Fjorårets

Samlet beløp - felles kontrollert virksomhet Årets Fjorårets

Pantstillelse Beløp

Beholdning av egne aksjer Antall Pålydende Andel av aksjek.



BankID Signing
Stein Borgundvaag
2024-05-30



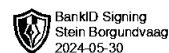
Årsregnskap 2023

Environmental Design & Innovations AS

Resultatregnskap
Balanse
Noter til regnskapet



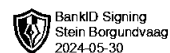
Org.nr.: 984 974 531



RESULTATREGNSKAP

ENVIRONMENTAL DESIGN & INNOVATIONS AS

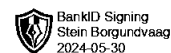
DRIFTSINNETEKTER OG DRIFTSKOSTNADER	Note	2023	2022
Salgsinntekt		2 662 946	2 167 475
Sum driftsinntekter		2 662 946	2 167 475
Lønnskostnad	1	1 526 429	1 453 320
Annen driftskostnad		544 405	408 860
Sum driftskostnader		2 070 835	1 862 180
Driftsresultat		592 111	305 295
FINANSINNETEKTER OG FINANSKOSTNADER			
Annen renteinntekt		11 583	860
Annen rentekostnad		227	114
Resultat av finansposter		11 356	746
Resultat før skattekostnad		603 467	306 041
Skattekostnad på resultat	2	132 813	67 354
Resultat		470 654	238 687
EKSTRAORDINÆRE INNETEKTER OG KOSTNADER			
Årsresultat	3	470 654	238 687
OVERFØRINGER			
Avsatt til utbytte		150 000	0
Avsatt til annen egenkapital		320 654	238 687
Sum overføringer		470 654	238 687



BALANSE

ENVIRONMENTAL DESIGN & INNOVATIONS AS

EIENDELER	Note	2023	2022
ANLEGGSMIDLER			
IMMATERIELLE EIENDELER			
VARIGE DRIFTSMIDLER			
FINANSIELLE ANLEGGSMIDLER			
OMLØPSMIDLER			
FORDRINGER			
Kundefordringer		385 641	268 428
Sum fordringer		385 641	268 428
INVESTERINGER			
Bankinnskudd, kontanter o.l.		1 182 112	662 462
Sum omløpsmidler		1 567 752	930 890
Sum eiendeler		1 567 752	930 890



BALANSE


ENVIRONMENTAL DESIGN & INNOVATIONS AS

EGENKAPITAL OG GJELD	Note	2023	2022
EGENKAPITAL			
INNSKUTT EGENKAPITAL			
Aksjekapital	4	100 000	100 000
Sum innskutt egenkapital		100 000	100 000
OPPTJENT EGENKAPITAL			
Annen egenkapital		796 431	475 777
Sum opptjent egenkapital		796 431	475 777
Sum egenkapital	3	896 431	575 777
GJELD			
AVSETNING FOR FORPLIKTELSER			
ANNEN LANGSIKTIG GJELD			
KORTSIKTIG GJELD			
Leverandørgjeld		20 057	9 216
Betalbar skatt	2	132 813	67 354
Skyldig offentlige avgifter		219 398	168 078
Utbytte		150 000	0
Annen kortsiktig gjeld	1	149 053	110 464
Sum kortsiktig gjeld		671 321	355 112
Sum gjeld		671 321	355 112
Sum egenkapital og gjeld		1 567 752	930 890

Skien, 30.05.2024

Styret i Environmental Design & Innovations AS

Stein Borgundvaag
styreleder/daglig leder



Regnskapsprinsipper

Årsregnskapet er satt opp i samsvar med regnskapsloven og NRS 8 - God regnskapsskikk for små foretak.

DRIFTSINNTEKTER

Tjenester inntektsføres etter hvert som de leveres.

KOSTNADER

Utgifter kostnadsføres i samme periode som tilhørende inntekt. I de tilfeller det ikke er en klar sammenheng mellom utgifter og inntekter fastsettes fordelingen etter skjønnsmessige kriterier. Øvrige unntak fra sammenstillingskriteriet er angitt der det er aktuelt.

SKATT

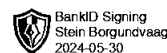
Skattekostnaden i resultatregnskapet omfatter både periodens betalbare skatt og endring i utsatt skatt. Utsatt skatt er beregnet med 22 % på grunnlag av de midlertidige forskjeller som eksisterer mellom regnskapsmessige og skattemessige verdier, samt ligningsmessig underskudd til fremføring ved utgangen av regnskapsåret. Skatteøkende og skattereduserende midlertidige forskjeller som reverserer eller kan reverseres i samme periode er utlignet og nettoført.

KLASSIFISERING OG VURDERING AV OMLØPSMIDLER

Omløpsmidler og kortsiktig gjeld omfatter normalt poster som forfaller til betaling innen ett år etter balansedagen. Omløpsmidler vurderes til laveste verdi av anskaffelseskost og virkelig verdi.

FORDRINGER

Kundefordringer og andre fordringer oppføres til pålydende etter fradrag for avsetning til forventet tap. Avsetning til tap gjøres på grunnlag av en individuell vurdering av de enkelte fordringene.



Note 1 Antall årsverk

Selskapet har i 2023 sysselsatt 1 årsverk.

Selskapet er ikke pliktig til å ha tjenstepensjonsordning etter lov om obligatorisk tjenstepensjon, og har ingen slik ordning.

Daglig leder har lån i selskapet på kr 39 854. Lånet er ikke renteberegnet.

Note 2 Skatt

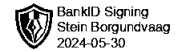
<u>Årets skattekostnad</u>	<u>2023</u>	<u>2022</u>
Resultatført skatt på ordinært resultat:		
Betalbar skatt	132 813	67 354
Endring i utsatt skattefordel	0	0
Skattekostnad ordinært resultat	132 813	67 354
Skattepliktig inntekt:		
Resultat før skatt	603 467	306 041
Permanente forskjeller	227	114
Skattepliktig inntekt	603 694	306 155
Betalbar skatt i balansen:		
Betalbar skatt på årets resultat	132 813	67 354
Sum betalbar skatt i balansen	132 813	67 354

Skatteeffekten av midlertidige forskjeller som har gitt opphav til utsatt skatt og utsatte skattefordeler, spesifisert på typer av midlertidige forskjeller

	<u>2023</u>	<u>2022</u>	<u>Endring</u>
Utsatt skatt (22 %)	0	0	0

Note 3 Egenkapital

	<u>Aksjekapital</u>	<u>Overkurs</u>	<u>Annen Innskutt egenkapital</u>	<u>Annen egenkapital</u>	<u>Sum egenkapital</u>
Pr. 31.12.2022	100 000	0	0	475 777	575 777
Årets resultat				470 654	470 654
Utbytte				-150 000	-150 000
Pr 31.12.2023	100 000	0	0	796 431	896 431



Note 4 Aksjonærer

AKSJEKAPITALEN I ENVIRONMENTAL DESIGN & INNOVATIONS AS PR. 31.12.2023 BESTÅR AV:

	Antall	Pålydende	Bokført
Ordinære aksjer	1 000	100,00	100 000
Sum	1 000		100 000

EIERSTRUKTUR

	Antall	Eierandel	Stemmeandel
Stein Borgundvaag	1 000	100,00	100,00
Totalt antall aksjer	1 000	100,00	100,00

AKSJER EIET AV MEDLEMMER I STYRET OG DAGLIG LEDER:

Navn	Verv	Antall
Stein Borgundvaag	styreleder/daglig leder	1 000
Totalt antall aksjer		1 000