



## ÅRSREGNSKAPET FOR REGNSKAPSÅRET 2022 - GENERELL INFORMASJON

### Enheten

Organisasjonsnummer: 981 568 249  
Organisasjonsform: Aksjeselskap  
Foretaksnavn: GET-INVEST AS  
Forretningsadresse: Gulleråsveien 20B  
0779 OSLO

### Regnskapsår

Årsregnskapets periode: 01.01.2022 - 31.12.2022

### Konsern

Morselskap i konsern: Nei

### Regnskapsregler

Regler for små foretak benyttet: Ja  
Benyttet ved utarbeidelsen av årsregnskapet til selskapet: Regnskapslovens alminnelige regler

### Årsregnskapet fastsatt av kompetent organ

Bekreftet av representant for selskapet: Harry Kinn  
Dato for fastsettelse av årsregnskapet: 12.05.2023

### Grunnlag for avgivelse

År 2022: Årsregnskapet er elektronisk innlevert  
År 2021: Tall er hentet fra elektronisk innlevert årsregnskap fra 2022

*Det er ikke krav til at årsregnskapet m.v. som sendes til Regnskapsregisteret er undertegnet. Kontrollen på at dette er utført ligger hos revisor/enhetens øverste organ. Sikkerheten ivaretas ved at innsender har rolle/rettighet for innsending av årsregnskapet via Altinn, og ved at det bekreftes at årsregnskapet er fastsatt av kompetent organ.*

Brønnøysundregistrene, 02.06.2024



## Resultatregnskap

| Beløp i: NOK                                  | Note | 2022            | 2021           |
|---|------|-----------------|----------------|
| <b>RESULTATREGNSKAP</b>                       |      |                 |                |
| <b>Kostnader</b>                              |      |                 |                |
| Annen driftskostnad                           | 1    | 33 738          | 33 004         |
| <b>Sum kostnader</b>                          |      | <b>33 738</b>   | <b>33 004</b>  |
| <b>Driftsresultat</b>                         |      | <b>-33 738</b>  | <b>-33 004</b> |
| <b>Finansinntekter og finanskostnader</b>     |      |                 |                |
| Annen renteinntekt                            |      | 252             | 529            |
| Annen finansinntekt                           |      | 45 282          | 446 990        |
| Verdiøkning markedsbaserte omløpsmidler       |      |                 | 18 911         |
| <b>Sum finansinntekter</b>                    |      | <b>45 534</b>   | <b>466 430</b> |
| Verdireduksjon markedsbaserte omløpsmidler    |      | 330 242         |                |
| Annen finanskostnad                           |      | 281 538         | 175 580        |
| <b>Sum finanskostnader</b>                    |      | <b>611 780</b>  | <b>175 580</b> |
| <b>Netto finans</b>                           |      | <b>-566 246</b> | <b>290 849</b> |
| <b>Ordinært resultat før skattekostnad</b>    | 2    | <b>-599 984</b> | <b>257 845</b> |
| <b>Ordinært resultat etter skattekostnad</b>  |      | <b>-599 984</b> | <b>257 845</b> |
| <b>Årsresultat</b>                            | 3    | <b>-599 984</b> | <b>257 845</b> |
| <b>Årsresultat etter minoritetsinteresser</b> |      | <b>-599 984</b> | <b>257 845</b> |
| <b>Totalresultat</b>                          |      | <b>-599 984</b> | <b>257 845</b> |
| <b>Overføringer og disponeringer</b>          |      |                 |                |
| Udekket tap                                   |      | -599 984        | 257 845        |
| <b>Sum overføringer og disponeringer</b>      |      | <b>-599 984</b> | <b>257 845</b> |



### Balanse

| Beløp i: NOK                                   | Note | 2022              | 2021              |
|--|------|-------------------|-------------------|
| <b>BALANSE - EIENDELER</b>                     |      |                   |                   |
| <b>Anleggsmidler</b>                           |      |                   |                   |
| <b>Immaterielle eiendeler</b>                  |      |                   |                   |
| Sum anleggsmidler                              |      | 0                 | 0                 |
| <b>Omløpsmidler</b>                            |      |                   |                   |
| <b>Varer</b>                                   |      |                   |                   |
| <b>Fordringer</b>                              |      |                   |                   |
| Andre kortsiktige fordringer                   |      | 4 683             | 4 683             |
| <b>Sum fordringer</b>                          |      | <b>4 683</b>      | <b>4 683</b>      |
| <b>Investeringer</b>                           |      |                   |                   |
| Markedsbaserte aksjer                          |      | 1 330 064         | 1 669 860         |
| <b>Sum investeringer</b>                       | 4    | <b>1 330 064</b>  | <b>1 669 860</b>  |
| <b>Bankinnskudd, kontanter og lignende</b>     |      |                   |                   |
| Bankinnskudd, kontanter o.l.                   |      | 31 984            | 345 849           |
| <b>Sum bankinnskudd, kontanter og lignende</b> |      | <b>31 984</b>     | <b>345 849</b>    |
| <b>Sum omløpsmidler</b>                        |      | <b>1 366 731</b>  | <b>2 020 392</b>  |
| <b>SUM EIENDELER</b>                           |      | <b>1 366 731</b>  | <b>2 020 392</b>  |
| <b>BALANSE - EGENKAPITAL OG GJELD</b>          |      |                   |                   |
| <b>Egenkapital</b>                             |      |                   |                   |
| <b>Innskutt egenkapital</b>                    |      |                   |                   |
| Aksjekapital                                   | 3, 5 | 200 000           | 200 000           |
| <b>Sum innskutt egenkapital</b>                |      | <b>200 000</b>    | <b>200 000</b>    |
| <b>Opptjent egenkapital</b>                    |      |                   |                   |
| Udekket tap                                    | 3, 6 | 3 663 296         | 3 063 312         |
| <b>Sum opptjent egenkapital</b>                |      | <b>-3 663 296</b> | <b>-3 063 312</b> |



### Balanse

| <b>Beløp i: NOK</b>               | <b>Note</b> | <b>2022</b>      | <b>2021</b>      |
|-----------------------------------|-------------|------------------|------------------|
| <b>Sum egenkapital</b>            | 3           | -3 463 296       | -2 863 312       |
| <b>Gjeld</b>                      |             |                  |                  |
| <b>Langsiktig gjeld</b>           |             |                  |                  |
| <b>Annen langsiktig gjeld</b>     |             |                  |                  |
| Øvrig langsiktig gjeld            | 1           | 4 827 498        |                  |
| <b>Sum annen langsiktig gjeld</b> |             | <b>4 827 498</b> |                  |
| <b>Sum langsiktig gjeld</b>       |             | <b>4 827 498</b> | <b>0</b>         |
| <b>Kortsiktig gjeld</b>           |             |                  |                  |
| Leverandørgjeld                   |             | 2 528            |                  |
| Annen kortsiktig gjeld            | 1, 6        |                  | 4 883 704        |
| <b>Sum kortsiktig gjeld</b>       |             | <b>2 528</b>     | <b>4 883 704</b> |
| <b>Sum gjeld</b>                  |             | <b>4 830 026</b> | <b>4 883 704</b> |
| <b>SUM EGENKAPITAL OG GJELD</b>   |             | <b>1 366 731</b> | <b>2 020 392</b> |



## Brønnøysundregistrene

### ÅRSREGNSKAP FOR REGNSKAPSÅRET 2022 - GENERELL INFORMASJON

Journalnummer: 2023 414396

#### Enheten

Organisasjonsnummer: 981 568 249  
Organisasjonsform: Aksjeselskap  
Foretaksnavn: GET-INVEST AS  
Forretningsadresse: Gulleråsveien 20B  
0779 OSLO

#### Regnskapsår

Årsregnskapets periode: 01.01.2022 - 31.12.2022

#### Konsern

Morselskap i konsern: Nei

#### Regnskapsregler

Regler for små foretak benyttet: Ja  
Benyttet ved utarbeidelsen av  
årsregnskapet til selskapet: Regnskapslovens alminnelige regler

#### Årsregnskapet fastsatt av kompetent organ

Bekreftet av representant for selskapet: Harry Kinn  
Dato for fastsettelse av årsregnskapet: 12.05.2023

#### Revisjon

Selskapet har besluttet at årsregnskapet  
ikke skal revideres: Ja  
Årsregnskapet er utarbeidet av ekstern  
autorisert regnskapsfører: Ja  
Ekstern autorisert regnskapsfører har i  
løpet av regnskapsåret bistått ved den  
løpende regnskapsføringen eller utført  
andre tjenester for selskapet enn å  
utarbeide årsregnskapet: Ja

#### Grunnlag for avgivelse

År 2022: Årsregnskap er elektronisk innlevert.  
År 2021: Tall er hentet fra elektronisk innlevert årsregnskap fra 2022.

*Det er ikke krav til at årsregnskapet m.v. som sendes til Regnskapsregisteret er undertegnet. Kontrollen på at dette er utført ligger hos revisor/enhetens øverste organ. Sikkerheten ivaretas ved at innsender har rolle/rettighet for innsending av årsregnskapet via Altinn, og ved at det bekreftes at årsregnskapet er fastsatt av kompetent organ.*

Brønnøysundregistrene, 22.05.2023

---

Brønnøysundregistrene  
Postadresse: Postboks 900, 8910 Brønnøysund  
Telefon: 75 00 75 00  
E-post: firmapost@brreg.no Internett: www.brreg.no  
Organisasjonsnummer: 974 760 673



Organisasjonsnr: 981 568 249  
GET-INVEST AS

## RESULTATREGNSKAP

| <b>Beløp i: NOK</b>                               | <b>Note</b> | <b>2022</b>     | <b>2021</b>    |
|---|-------------|-----------------|----------------|
| <b>RESULTATREGNSKAP</b>                           |             |                 |                |
| <b>Kostnader</b>                                  |             |                 |                |
| Annen driftskostnad                               | 1           | 33 738          | 33 004         |
| <b>Sum kostnader</b>                              |             | <b>33 738</b>   | <b>33 004</b>  |
| <b>Driftsresultat</b>                             |             | <b>-33 738</b>  | <b>-33 004</b> |
| <b>Finansinntekter og<br/>finanskostnader</b>     |             |                 |                |
| Annen renteinntekt                                |             | 252             | 529            |
| Annen finansinntekt                               |             | 45 282          | 446 990        |
| Verdiøkning<br>markedsbaserte omløpsmidler        |             |                 | 18 911         |
| <b>Sum finansinntekter</b>                        |             | <b>45 534</b>   | <b>466 430</b> |
| Verdireduksjon<br>markedsbaserte omløpsmidler     |             | 330 242         |                |
| Annen finanskostnad                               |             | 281 538         | 175 580        |
| <b>Sum finanskostnader</b>                        |             | <b>611 780</b>  | <b>175 580</b> |
| <b>Netto finans</b>                               |             | <b>-566 246</b> | <b>290 849</b> |
| <b>Ordinært resultat før<br/>skattekostnad</b>    | 2           | <b>-599 984</b> | <b>257 845</b> |
| <b>Ordinært resultat etter<br/>skattekostnad</b>  |             | <b>-599 984</b> | <b>257 845</b> |
| <b>Årsresultat</b>                                | 3           | <b>-599 984</b> | <b>257 845</b> |
| <b>Årsresultat etter<br/>minoritetsinteresser</b> |             | <b>-599 984</b> | <b>257 845</b> |
| <b>Totalresultat</b>                              |             | <b>-599 984</b> | <b>257 845</b> |
| <b>Overføringer og<br/>disponeringer</b>          |             |                 |                |
| Udekket tap                                       |             | -599 984        | 257 845        |
| <b>Sum overføringer og<br/>disponeringer</b>      |             | <b>-599 984</b> | <b>257 845</b> |



Organisasjonsnr: 981 568 249  
GET-INVEST AS

## BALANSE

| Beløp i: NOK | Note | 2022 | 2021 |
|--------------|------|------|------|
|--------------|------|------|------|

### BALANSE - EIENDELER

Anleggsmidler  
Immaterielle eiendeler

|                   |  |   |   |
|-------------------|--|---|---|
| Sum anleggsmidler |  | 0 | 0 |
|-------------------|--|---|---|

Omløpsmidler  
Varer

#### Fordringer

|                              |  |       |       |
|------------------------------|--|-------|-------|
| Andre kortsiktige fordringer |  | 4 683 | 4 683 |
| Sum fordringer               |  | 4 683 | 4 683 |

#### Investeringer

|                       |   |           |           |
|-----------------------|---|-----------|-----------|
| Markedsbaserte aksjer |   | 1 330 064 | 1 669 860 |
| Sum investeringer     | 4 | 1 330 064 | 1 669 860 |

Bankinnskudd, kontanter og lignende

|   |  |        |         |
|---|--|--------|---------|
| Bankinnskudd, kontanter o. l.           |  | 31 984 | 345 849 |
| Sum bankinnskudd, kontanter og lignende |  | 31 984 | 345 849 |

|                  |  |           |           |
|------------------|--|-----------|-----------|
| Sum omløpsmidler |  | 1 366 731 | 2 020 392 |
|------------------|--|-----------|-----------|

|               |  |           |           |
|---------------|--|-----------|-----------|
| SUM EIENDELER |  | 1 366 731 | 2 020 392 |
|---------------|--|-----------|-----------|

### BALANSE - EGENKAPITAL OG GJELD

#### Egenkapital

##### Innskutt egenkapital

|                          |      |         |         |
|--------------------------|------|---------|---------|
| Aksjekapital             | 3, 5 | 200 000 | 200 000 |
| Sum innskutt egenkapital |      | 200 000 | 200 000 |

##### Opptjent egenkapital

|                          |      |            |            |
|--------------------------|------|------------|------------|
| Udekket tap              | 3, 6 | 3 663 296  | 3 063 312  |
| Sum opptjent egenkapital |      | -3 663 296 | -3 063 312 |

|                 |   |            |            |
|-----------------|---|------------|------------|
| Sum egenkapital | 3 | -3 463 296 | -2 863 312 |
|-----------------|---|------------|------------|

#### Gjeld

##### Langsiktig gjeld

##### Annen langsiktig gjeld

|                            |   |           |  |
|----------------------------|---|-----------|--|
| Øvrig langsiktig gjeld     | 1 | 4 827 498 |  |
| Sum annen langsiktig gjeld |   | 4 827 498 |  |



|                                 |      |                  |                  |
|---------------------------------|------|------------------|------------------|
| <b>Sum langsiktig gjeld</b>     |      | <b>4 827 498</b> | <b>0</b>         |
| <b>Kortsiktig gjeld</b>         |      |                  |                  |
| Leverandørgjeld                 |      | 2 528            |                  |
| Annen kortsiktig gjeld          | 1, 6 |                  | 4 883 704        |
| <b>Sum kortsiktig gjeld</b>     |      | <b>2 528</b>     | <b>4 883 704</b> |
| <b>Sum gjeld</b>                |      | <b>4 830 026</b> | <b>4 883 704</b> |
| <b>SUM EGENKAPITAL OG GJELD</b> |      | <b>1 366 731</b> | <b>2 020 392</b> |



Organisasjonsnr: 981 568 249  
GET-INVEST AS

NOTEOPPLYSNINGER - SELSKAP - alle poster oppgitt i hele tall

## Note

Antall årsverk i regnskapsåret  
0.00

Sum Beløp

Balanseført verdi 31.12. Varige driftsmidler Immaterielle eiend.

## Konsernregnskap

Morselskapet sitt navn

Forretningskontor for morselskapet

## Begrunnelse for at datterselskap er utelatt fra konsolideringen

Samlet beløp - tilknyttet selskap Årets Fjorårets

Samlet beløp - foretak i samme konsern Årets Fjorårets

Samlet beløp - foretak i samme konsern Årets Fjorårets

Samlet beløp - felles kontrollert virksomhet Årets Fjorårets

Pantstillelse Beløp

Beholdning av egne aksjer Antall Pålydende Andel av aksjek.



BankID Signing  
Harry Oddvar Kinn  
2023-05-14



# Årsregnskap 2022

## Get-Invest AS

Resultatregnskap  
Balanse  
Noter til regnskapet



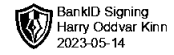
Org.nr.: 981 568 249



## RESULTATREGNSKAP

### GET-INVEST AS


| DRIFTSINNEKTER OG DRIFTSKOSTNADER           | Note | 2022            | 2021           |
|---|------|-----------------|----------------|
| Annen driftskostnad                         | 1    | 33 738          | 33 004         |
| <b>Sum driftskostnader</b>                  |      | <b>33 738</b>   | <b>33 004</b>  |
| <b>Driftsresultat</b>                       |      | <b>-33 738</b>  | <b>-33 004</b> |
| <b>FINANSINNEKTER OG FINANSKOSTNADER</b>    |      |                 |                |
| Annen renteinntekt                          |      | 252             | 529            |
| Annen finansinntekt                         |      | 45 282          | 446 990        |
| Verdiøkning markedsbaserte omløpsmidler     |      | 0               | 18 911         |
| Verdireduksjon markedsbaserte omløpsmidler  |      | 330 242         | 0              |
| Annen finanskostnad                         |      | 281 538         | 175 580        |
| <b>Resultat av finansposter</b>             |      | <b>-566 246</b> | <b>290 849</b> |
| Resultat før skattekostnad                  | 2    | -599 984        | 257 845        |
| <b>Resultat</b>                             |      | <b>-599 984</b> | <b>257 845</b> |
| <b>Årsresultat</b>                          | 3    | <b>-599 984</b> | <b>257 845</b> |
| <b>OVERFØRINGER</b>                         |      |                 |                |
| Avsatt til dekning av tidligere udekket tap |      | 0               | 257 845        |
| Overført til udekket tap                    |      | 599 984         | 0              |
| <b>Sum overføringer</b>                     |      | <b>-599 984</b> | <b>257 845</b> |



## BALANSE

### GET-INVEST AS

| EIENDELER                    | Note     | 2022             | 2021             |
|------------------------------|----------|------------------|------------------|
| <b>OMLØPSMIDLER</b>          |          |                  |                  |
| <b>FORDRINGER</b>            |          |                  |                  |
| Andre kortsiktige fordringer |          | 4 683            | 4 683            |
| <b>Sum fordringer</b>        |          | <b>4 683</b>     | <b>4 683</b>     |
| <b>INVESTERINGER</b>         |          |                  |                  |
| Markedsbaserte aksjer        |          | 1 330 064        | 1 669 860        |
| <b>Sum investeringer</b>     | <b>4</b> | <b>1 330 064</b> | <b>1 669 860</b> |
| Bankinnskudd, kontanter o.l. |          | 31 984           | 345 849          |
| <b>Sum omløpsmidler</b>      |          | <b>1 366 731</b> | <b>2 020 392</b> |
| <b>Sum eiendeler</b>         |          | <b>1 366 731</b> | <b>2 020 392</b> |



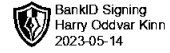
## BALANSE

### GET-INVEST AS

| EGENKAPITAL OG GJELD              | Note     | 2022              | 2021              |
|-----------------------------------|----------|-------------------|-------------------|
| <b>INNSKUTT EGENKAPITAL</b>       |          |                   |                   |
| Aksjekapital                      | 3, 5     | 200 000           | 200 000           |
| <b>Sum innskutt egenkapital</b>   |          | <b>200 000</b>    | <b>200 000</b>    |
| <b>OPPTJENT EGENKAPITAL</b>       |          |                   |                   |
| Udekket tap                       | 3, 6     | -3 663 296        | -3 063 312        |
| <b>Sum opptjent egenkapital</b>   |          | <b>-3 663 296</b> | <b>-3 063 312</b> |
| <b>Sum egenkapital</b>            | <b>3</b> | <b>-3 463 296</b> | <b>-2 863 312</b> |
| <b>GJELD</b>                      |          |                   |                   |
| <b>ANNEN LANGSIKTIG GJELD</b>     |          |                   |                   |
| Øvrig langsiktig gjeld            | 1        | 4 827 498         | 0                 |
| <b>Sum annen langsiktig gjeld</b> |          | <b>4 827 498</b>  | <b>0</b>          |
| <b>KORTSIKTIG GJELD</b>           |          |                   |                   |
| Leverandørgjeld                   |          | 2 528             | 0                 |
| Annen kortsiktig gjeld            | 1, 6     | 0                 | 4 883 704         |
| <b>Sum kortsiktig gjeld</b>       |          | <b>2 528</b>      | <b>4 883 704</b>  |
| <b>Sum gjeld</b>                  |          | <b>4 830 026</b>  | <b>4 883 704</b>  |
| <b>Sum egenkapital og gjeld</b>   |          | <b>1 366 731</b>  | <b>2 020 392</b>  |

Oslo, 12.05.2023  
Styret i Get-Invest AS

Harry Kinn  
Styreleder



981 568 249

## Get-Invest AS

### Regnskapsprinsipper

Årsregnskapet er satt opp i samsvar med regnskapsloven og god regnskapsskikk for små foretak.

Følgende regnskapsprinsipper er anvendt:

Eiendeler bestemt til varig eie eller bruk er klassifisert som anleggsmidler. Andre eiendeler er klassifisert som omløpsmidler. Fordringer som skal tilbakebetales innen et år er uansett klassifisert som omløpsmidler. Ved klassifisering av kortsiktig og langsiktig gjeld er analoge kriterier lagt til grunn.

Anleggsmidler vurderes til anskaffelseskost, men nedskrives til virkelig verdi når verdifallet forventes ikke å være forbigående. Anleggsmidler med begrenset økonomisk levetid avskrives planmessig. Langsiktig gjeld balanseføres til nominelt mottatt beløp på etableringstidspunktet. Langsiktig gjeld oppskrives ikke til virkelig verdi som følge av renteendring.

Omløpsmidler vurderes til laveste av anskaffelseskost og virkelig verdi. Kortsiktig gjeld balanseføres til nominelt mottatt beløp på etableringstidspunktet. Kortsiktig gjeld oppskrives til virkelig verdi som følge av renteendring.

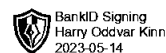
Varige driftsmidler avskrives over forventet økonomisk levetid. Avskrivningene er som hovedregel fordelt lineært over antatt økonomisk levetid.

Investeringer i markedsbaserte aksjer og andeler vurderes til virkelig verdi.

Kundefordringer og andre fordringer oppføres til pålydende etter fradrag for avsetning til forventet tap. Avsetning til tap gjøres på grunnlag av en individuell vurdering av de enkelte fordringene.

Skatter kostnadsføres når de påløper, det vil si at skattekostnaden er knyttet til det regnskapsmessige resultat før skatt. Utsatt skattefordel er ikke balanseført.

Leieinntekter opptjenes og resultatføres i takt med utleieperioden. Renteinntekter inntektsføres etter hvert som de opptjenes. Utbytte på aksjer inntektsføres når de mottas. Gevinst ved salg av aksjer resultatføres på det tidspunkt risiko og rettigheter knyttet til de solgte aksjene har gått over på kjøper (transaksjonstidspunktet).



981 568 249

### Get-Invest AS

#### Note 1 - Lønnskostnader, lån mm

##### Ansatte

Selskapet har ingen ansatte, og det er ikke utbetalt godtgjørelser til styret. Selskapet faller derfor ikke innunder kravet om å ha obligatorisk tjenestepensjon.

##### Revisor

Revisor er fravalgt.

##### Gjeld

Annen langsiktig gjeld er gjeld til eier med kr.4 827 498,-. Lånet er ikke renteberegnet.

#### Note 2 Skatt

| Årets skattekostnad                      | 2022     | 2021     |
|--|----------|----------|
| Resultatført skatt på ordinært resultat: |          |          |
| Betalbar skatt                           | 0        | 0        |
| Endring i utsatt skattefordel            | 0        | 0        |
| <b>Skattekostnad ordinært resultat</b>   | <b>0</b> | <b>0</b> |

|                                      |                |          |
|--------------------------------------|----------------|----------|
| Skattepliktig inntekt:               |                |          |
| Resultat før skatt                   | -599 984       | 257 845  |
| Permanente forskjeller               | 567 850        | -166 488 |
| Anvendelse av fremførbart underskudd | 0              | -91 358  |
| <b>Skattepliktig inntekt</b>         | <b>-32 134</b> | <b>0</b> |

|                                      |          |          |
|--------------------------------------|----------|----------|
| Betalbar skatt i balansen:           |          |          |
| Betalbar skatt på årets resultat     | 0        | 0        |
| <b>Sum betalbar skatt i balansen</b> | <b>0</b> | <b>0</b> |

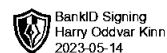
Skatteeffekten av midlertidige forskjeller og underskudd til fremføring som har gitt opphav til utsatt skatt og utsatte skattefordeler, spesifisert på typer av midlertidige forskjeller

|   | 2022       | 2021       | Endring  |
|---|------------|------------|----------|
| Akkumulert fremførbart underskudd         | -3 746 184 | -3 714 051 | 32 134   |
| Inngår ikke i beregningen av utsatt skatt | 3 746 184  | 3 714 051  | -32 134  |
| <b>Utsatt skattefordel (25 %)</b>         | <b>0</b>   | <b>0</b>   | <b>0</b> |

I henhold til God regnskapsskikk for små foretak balanseføres ikke utsatt skattefordel.



## Get-Invest AS



981 568 249

### Note 3 - Egenkapital

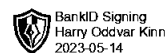
|                | Aksjekapital | Udekket tap | Annen egenkapital | Sum egenkapital |
|----------------|--------------|-------------|-------------------|-----------------|
| Pr. 31.12.2021 | 200 000      | -3 063 312  | 0                 | -2 863 312      |
| Pr 01.01.2022  | 200 000      | -3 063 312  | 0                 | -2 863 312      |
| Årets resultat | 0            | -599 984    | 0                 | -599 984        |
| Pr 31.12.2022  | 200 000      | -3 663 296  | 0                 | -3 463 296      |

### Note 4 - Investeringer

|                              | Markedsverdi | Bokført kostpris |
|------------------------------|--------------|------------------|
| Markedsbaserte investeringer | 1 330 063    | 1 775 461        |

Aksjene er bokført til markedsverdi per 31.12.2022, hvilket gir en verdireduksjon på kr 445 399.

Aksjene i Internoc Holding og Unity Wireless ord.Shares er nedskrevet til 0.



Harry Oddvar Kinn  
2023-05-14  
981 568 249

## Get-Invest AS

### Note 5 - Aksjonærer

Aksjekapitalen i Get-Invest AS pr. 31.12 består av følgende aksjeklasser:

|                 | <b>Antall</b> | <b>Pålydende</b> | <b>Bokført</b>    |
|-----------------|---------------|------------------|-------------------|
| Ordinære-aksjer | 200           | 1 000            | 200 000,00        |
| <b>Sum</b>      | <b>200</b>    | <b>1000,00</b>   | <b>200 000,00</b> |

### Eierstruktur

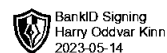
|                             | <b>Ordinære</b> | <b>Eier-<br/>andel</b> |
|-----------------------------|-----------------|------------------------|
| Harry Kinn                  | 200             | 100,0                  |
| <b>Totalt antall aksjer</b> | <b>200</b>      | <b>100,0</b>           |

Aksjer eiet av medlemmer i styret og daglig leder:

| <b>Navn</b> | <b>Verv</b>   | <b>Ordinære</b> | <b>Totalt antall<br/>aksjer</b> |
|-------------|---------------|-----------------|---------------------------------|
| Harry Kinn  | Styrets leder | 200             | 200                             |



## Get-Invest AS



981 568 249

### Note 6 - Fortsatt drift

Styrets arbeid i 2022 har i hovedsak bestått av å forvalte inntektene og redusere kostnadene for å sikre løpende drift.

Get-Invest AS har en bokført gjeld mot eier. Styret i Get-Invest AS forventer en nøytral løpende drift i nær framtid og på lengre sikt forventer man bedre tider da viktige bransjeindikatorer indikere bedre tider. Selskapets forpliktelser betales løpende og eier tilfører likviditet dersom dette skulle være nødvendig.

Driften av Get-Invest AS synes således ikke å medføre risiko for tap for kreditorene.

Grunnlaget for styrets konklusjon om fortsatt drift er basert på grunnlaget dagens drift er etablert på, den gode kommunikasjonen mot kreditorer og et konservativt anslag på inntekter i årene som kommer.