



## ÅRSREGNSKAPET FOR REGNSKAPSÅRET 2018 - GENERELL INFORMASJON

### Enheten

Organisasjonsnummer: 955 759 036  
Organisasjonsform: Samvirkeforetak  
Foretaksnavn: COOP MORGEDAL SA  
Forretningsadresse: Morgedalvegen 134  
3848 MORGEDAL

### Regnskapsår

Årsregnskapets periode: 01.01.2018 - 31.12.2018

### Konsern

Morselskap i konsern: Nei

### Regnskapsregler

Regler for små foretak benyttet: Ja  
Benyttet ved utarbeidelsen av årsregnskapet til selskapet: Regnskapslovens alminnelige regler

### Årsregnskapet fastsatt av kompetent organ

Bekreftet av representant for selskapet: Per Larsen  
Dato for fastsettelse av årsregnskapet: 14.03.2019

### Grunnlag for avgivelse

År 2018: Årsregnskapet er elektronisk innlevert  
År 2017: Tall er hentet fra elektronisk innlevert årsregnskap fra 2018

*Det er ikke krav til at årsregnskapet m.v. som sendes til Regnskapsregisteret er undertegnet. Kontrollen på at dette er utført ligger hos revisor/enhetens øverste organ. Sikkerheten ivaretas ved at innsender har rolle/rettighet for innsending av årsregnskapet via Altinn, og ved at det bekreftes at årsregnskapet er fastsatt av kompetent organ.*

Brønnøysundregistrene, 05.11.2020



## Resultatregnskap

Beløp i: NOK	Note	2018	2017
<b>RESULTATREKNESKAP</b>			
<b>Inntekter</b>			
Salsinntekt		5 579 218	5 814 484
Anna driftsinntekt		168 229	178 655
<b>Sum inntekter</b>		<b>5 747 447</b>	<b>5 993 139</b>
<b>Kostnader</b>			
Varekostnad		4 339 665	4 475 033
Lønnskostnad	1	997 919	1 004 328
Avskrivning på varige driftsmiddel	2	27 886	37 029
Annan driftskostnad		499 436	463 016
<b>Sum kostnader</b>		<b>5 864 906</b>	<b>5 979 407</b>
<b>Driftsresultat</b>		<b>-117 459</b>	<b>13 732</b>
<b>Finansinntekter og finanskostnader</b>			
Anna renteinntekt		1 139	1 002
Anna finansinntekt			1 271
<b>Sum finansinntekter</b>		<b>1 139</b>	<b>2 273</b>
Annan rentekostnad		4 585	5 432
Annan finanskostnad		4 454	1 269
<b>Sum finanskostnader</b>		<b>9 038</b>	<b>6 701</b>
<b>Netto finans</b>		<b>-7 900</b>	<b>-4 428</b>
<b>Ordinært resultat før skattekostnad</b>		<b>-125 359</b>	<b>9 304</b>
Skattekostnad på ordinært resultat	3	2 313	2 513
<b>Ordinært resultat etter skattekostnad</b>		<b>-127 672</b>	<b>6 791</b>
<b>Årsresultat</b>		<b>-127 672</b>	<b>6 791</b>
<b>Årsresultat etter minoritetsinteresser</b>		<b>-127 672</b>	<b>6 791</b>
<b>Overføringer og disponeringar</b>			
Overføringer annan egenkapital	7	-127 672	6 791



## Resultatregnskap

<b>Beløp i: NOK</b>	<b>Note</b>	<b>2018</b>	<b>2017</b>
Sum overføringar og disponeringar		-127 672	6 791



## Balanse

Beløp i: NOK	Note	2018	2017
<b>BALANSE - EIGEDELAR</b>			
<b>Anleggsmiddel</b>			
<b>Immaterielle egedelar</b>			
<b>Varige driftsmiddel</b>			
Tomter, bygningar og anna fast eigedom	2	2 150	6 450
Maskiner og anlegg	2	41 944	58 444
Driftslausøyre, inventar, verktoy, kontorm.	2	15 519	22 605
<b>Sum varige driftsmiddel</b>		<b>59 613</b>	<b>87 499</b>
<b>Finansielle anleggsmiddel</b>			
Investeringar i anna føretak i same konsern		128 349	128 349
<b>Sum finansielle anleggsmiddel</b>		<b>128 349</b>	<b>128 349</b>
<b>Sum anleggsmiddel</b>		<b>187 962</b>	<b>215 848</b>
<b>Omløpsmiddel</b>			
<b>Varer</b>			
Varer		730 227	765 009
<b>Sum varer</b>		<b>730 227</b>	<b>765 009</b>
<b>Krav</b>			
Kundefordringar		45 563	19 589
Andre fordringar		43 184	51 646
<b>Sum krav</b>		<b>88 747</b>	<b>71 234</b>
<b>Bankinnskot, kontantar og liknande</b>			
Bankinnskot, kontantar o.l.	4	362 328	297 892
<b>Sum bankinnskot, kontantar og liknande</b>		<b>362 328</b>	<b>297 892</b>
<b>Sum omløpsmiddel</b>		<b>1 181 302</b>	<b>1 134 135</b>
<b>SUM EIGEDELAR</b>		<b>1 369 264</b>	<b>1 349 983</b>

## BALANSE - EIGENKAPITAL OG GJELD



## Balanse

Beløp i: NOK	Note	2018	2017
<b>Eigenkapital</b>			
<b>Innskoten eigenkapital</b>			
Selskapskapital		47 400	46 200
<b>Sum innskoten eigenkapital</b>		<b>47 400</b>	<b>46 200</b>
<b>Opptent eigenkapital</b>			
Annan eigenkapital	5	416 089	543 761
<b>Sum opptent eigenkapital</b>		<b>416 089</b>	<b>543 761</b>
<b>Sum eigenkapital</b>		<b>463 489</b>	<b>589 961</b>
<b>Gjeld</b>			
<b>Langsiktig gjeld</b>			
<b>Anna langsiktig gjeld</b>			
Anna langsiktig gjeld	6	445 120	445 351
<b>Sum anna langsiktig gjeld</b>		<b>445 120</b>	<b>445 351</b>
<b>Sum langsiktig gjeld</b>		<b>445 120</b>	<b>445 351</b>
<b>Kortsiktig gjeld</b>			
Leverandørgjeld		233 555	83 651
Betalbar skatt	3	2 241	2 513
Skuldig offentlige avgifter		72 417	80 300
Anna kortsiktig gjeld		152 441	148 207
<b>Sum kortsiktig gjeld</b>		<b>460 655</b>	<b>314 671</b>
<b>Sum gjeld</b>		<b>905 775</b>	<b>760 022</b>
<b>SUM EIGENKAPITAL OG GJELD</b>		<b>1 369 264</b>	<b>1 349 983</b>



### Årsmelding 2018 for Coop Mørgedal

#### Nåverande styre:

Leiar: Sigrid Stråndi Slette-meås

Nestleiar : Lars Berge

Styresmedlemer: Eli Taugbøl, Bjørn Kaasa, Terje Haugen, Anne Haugerud (frå dei tilsette )

Vaeramedlemer: Jorunn H. Bjåland, Hege M. Bjåland

Coop Mørgedal er ei handelsverksemd lokalisera i Mørgedal.

Det er halde 5 styresmøte dette året, og omsetjinga har vore eit sentralt tema kvar gong.

Det er 4 % nedgang i varehandelen frå i fjor. Det merkast godt i rekneskapet ! Det har og resultera i at timetalet av dei tilsette har blitt redusert.

Salg av drivstoff har auka litt.

Reint praktisk har det blitt gjort litt ommøblering av hyller og varer for å gje plass til ein kaffekrok. Der er det litt besøk, men plass til fleire ! Handle-lokalt-dagen blei enkelt markera avdi det blei arrangera haustmarknad i same tidsrom. Marknadsdagen blei godt besøkt og gav 50% auke i omsetjing. Populært at lokalmatlevrandør av LEGA-produkt var tilstades med smaksprøver og idear.

Renta på medlemskontiane er framleis på 1 %.

#### Energi.

Det er i dei siste åra bytta til led i all belysning. Likeeins har butikken to varmpumper. Kjøle- og frysediskar er etter seg nye, og frysediskane har lokk. Coop-markedet har ikkje ladestasjon for el-bilar, noko som er ønskjeleg.

Det er auke i el-utgiftene frå 2017 til 2018. Dette på grunn av utleige av leilegheit, men også grunna auka straumleige.

#### Embalasje/avfall

Har kildesortering og levering av plast, papp, mat og restavfall. Glas og metall må leggast i eigen container. Det blir svært mykje plastembalasje, noko som både produsentar og vare-distributørar bør prøve å endre på !

Matsvinn : Auke i matsvinn på 0,4 % siste året, grunna redusert omsetjing.

Betre salg av varer som er redusert med 40 %, og brød blir levert lokalt til dyrefor.

God reduksjon av plastbæreposar, - heile 23 % i 2018. Gjenbruksbonus ( på handlenett) gjeve 152 gonger siste kvartal 2018.



#### Berekraftige produkt og leverandørkjeder

Har ein god del økologiske varer, men har ikkje skilt desse ut ifrå dei andre varene. Difor vanskeleg å sei noko direkte om omsetjing.  
Har ikkje hatt saker som gjeld sosial dumping.

#### Sunt kosthald og fysisk aktivitet

Litt auke i omsetjing av frukt/grønt i 2018, 0,3 %.  
Har ikkje vore sponsorar i forhold til drøktkampanjer i idrettslag el.l. dette året.

#### Lokal tilhøyring og engasjement

Har fleire lokale matleverandørar som produserar flatbrød, pizzabotnar, ost, spekemat, diverse kjøtprodukt og øl. Stor interesse for varene, spesielt flatbrød og ost.  
Sponsa Multisort-arrangementet med kr 3500,-  
Har også godt samarbeid med barnehagen på Brunkeberg Oppvekstsenter.

#### Bevisste forbrukarar

Har lokal ryddeaksjon i bygda kvar vår. Våren 2019 blir det ryddeaksjon i tråd med nasjonal ryddeaksjon «Coop ryddar Noreg».

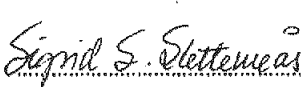
#### Trygg vare


Trygg-vare revisjonen gav eit resultat på 95,4 % i butikken siste periode 2018. Mangellappen galdt dokumentasjon, noko som blir retta opp nå. Alt over 80 % blir godkjendte !

Styret meiner med denne omtala at det blir gjeve eit rettvisst bilete av butikkdrifta. Styret meiner også at årsrekneskapet gjev eit rettvisst bilete av selskapet sine eigendelar og gjeld, resultat og finansielle stilling. Selskapet har ingen forsknings- eller utviklingsaktivitetar. Grunnlaget for vidare drift er tilstades, arbeidsmiljøet er bra og det er ingen sjukemeldingar ellert arbeidsuhell.

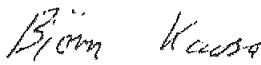
Styret ert samansett av 50 % kvinner /menn.


Morgedal 27/12 2019

  
leiar

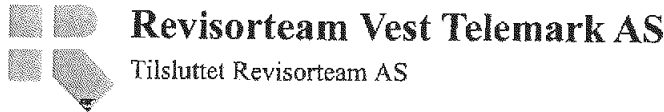
  
nestleiar

  
styresmedlem

  
styresmedlem

  
styresmedlem

  
tilsett



Til generalforsamlinga i  
COOP MORGEDAL SA

## MELDING FRÅ UAVHENGIG REVISOR

### Uttale om revisjonen av årsrekneskapen

#### Konklusjon

Vi har revidert COOP MORGEDAL SA sin årsrekneskap som viser eit underskot på kr 127 672. Årsrekneskapen er samansett av balanse per 31. desember 2018, resultatrekneskap for rekneskapsåret avslutta per denne datoen og noter til årsrekneskapen, medrekna eit samandrag av viktige rekneskapsprinsipp.

Etter vår meining er årsrekneskapen som fylgjer med, gjev i samsvar med lov og forskrifter og gjev eit rett bilete av selskapet sin den finansielle stilling per 31. desember 2018, og av resultat for rekneskapsåret som vart avslutta per denne dato i samsvar med rekneskapslova sine reglar og god rekneskapsskikk i Noreg.

#### Grunnlag for konklusjonen

Vi har gjennomført revisjonen i samsvar med lov, forskrift og god revisjonsskikk i Noreg, medrekna dei internasjonale revisjonsstandardane (ISA-ane). Våre oppgåver og plikter i samsvar med desse standardane er skildra i *Revisor sine oppgåver og plikter ved revisjon av årsrekneskapen*. Vi er uavhengige av selskapet slik det er krav om i lov og forskrift, og har oppfylt dei andre etiske pliktene våre i samsvar med desse krava. Etter vår oppfatning er innhenta revisjonsbevis tilstrekkelege og formålstenelege som grunnlag for vår konklusjon.

#### Ytterlegare informasjon

Leiinga er ansvarleg for ytterlegare informasjon. Ytterlegare informasjon består av årsmelding frå styret, men inkluderer ikkje årsrekneskapen og revisjonsmeldinga. Vår uttale om revisjonen av årsrekneskapen dekkjer ikkje annan informasjon, og vi attesterer ikkje denne informasjonen.

#### Styret og dagleg leiar sitt ansvar for årsrekneskapen

Styret og dagleg leiar er ansvarlege for å utarbeide årsrekneskapen i samsvar med lov og forskrift, og for at den gjev eit rett bilete i samsvar med rekneskapslova sine reglar og god rekneskapsskikk i Noreg. Leiinga er og ansvarleg for slik intern kontroll som den finn nødvendig for å gjere det mogleg å utarbeide eit årsrekneskap som ikkje inneheld vesentleg feilinformasjon, korkje som følgje av misleghetar eller utilsikta feil.

Ved utarbeiding av årsrekneskapen må leiinga ta standpunkt til selskapet si evne til fortsatt drift og opplyse om forhold av betydning for fortsatt drift. Føresetnaden om fortsatt drift skal leggjast til grunn for årsrekneskapen så lenge det ikkje er sannsynleg at verksemda vil bli avvikla.

Registrert Revisjonsselskap  
Autorisert Rekneskapsforarselskap  
Adresse Vinje  
Åmørvegen 8, 3890 Vinje  
Adresse Seljord:  
Brølosvegen 47,3840 Seljord

Org.nr.: 968 407 880  
Tlf. kontor: 35 06 27 00  
Avd. kontor Seljord:  
Tlf.: 35 06 27 10

Ansvarleg revisor  
Reg. revisor Siv Anrmodt  
Reg. revisor Inger Noraberg  
Reg. revisor Tor Einar Skarprud  
Reg. revisor Aud Eva Vaz Sollid  
Reg. revisor Kristine Midtbo Mo

E-post  
siv@revisorteam.no  
inger@revisorteam.no  
tor@revisorteam.no  
audeva@revisorteam.no  
kristine@revisorteam.no



## Revisorteam Vest Telemark AS

Tilsluttet Revisorteam AS

### *Revisor sine oppgaver og plikter ved revisjonen av årsrekneskapen*

Vårt mål er å oppnå den tryggleik vi treng for at årsrekneskapen totalt sett ikkje inneheld vesentleg feilinformasjon, korkje som følgje av misleghetar eller utilsikta feil, og å gje ei revisjonsmelding som inneheld vår konklusjon. Den tryggleik vi treng er ein høg grad av sikkerhet, men ingen garanti for at ein revisjon utført i samsvar med lov, forskrift og god revisjonsskikk i Noreg, og ISA-ane, alltid vil avdekke vesentleg feilinformasjon som eksisterer. Feilinformasjon kan oppstå som følgje av misleghetar eller utilsikta feil.

Feilinformasjon blir vurdert som vesentleg dersom han åleine eller samla, innanfor rimelege grenser kan forventast å påverke økonomiske avgjerder som brukarane tek basert på årsrekneskapen.

For vidare omtale av revisor sine oppgaver og plikter syner ein til <https://revisorforeningen.no/revisjonsberetninger>

### **Uttale om andre lovmessige krav**

#### *Konklusjon om årsmeldinga*

Basert på vår revisjon av årsrekneskapen slik den er skildra ovanfor, meiner vi at opplysningane i årsmeldinga om årsrekneskapen og føresetnaden om at drifta skal halde fram er konsistente med årsrekneskapen og i samsvar med lov og forskrifter.

#### *Konklusjon om registrering og dokumentasjon*

Basert på vår revisjon av årsrekneskapen slik den er skildra ovanfor, og kontrollhandlingar vi har funne nødvendige etter internasjonal standard for attestasjonsoppdrag (ISAE) 3000 «Attestasjonsoppdrag som ikkje er revisjon eller forenkla revisorkontroll av historisk finansiell informasjon», meiner vi at leiinga har oppfylt si plikt til å sørgje for ordentleg og oversiktleg registrering og dokumentasjon av selskapet sine rekneskapsopplysningar i samsvar med lov og god bokføringsskikk i Noreg.

Seljord, 13. mars 2019

**Revisorteam Vest Telemark AS**

Inger Noraberg  
Registrert revisor

Registrert Revisjonsselskap  
Autorisert Rekneskapsførarselskap  
Adresse Vinje  
Årnesvegen 8, 3890 Vinje  
Adresse Seljord:  
Brølasvegen 47, 3640 Seljord

Org.nr.: 968 407 880  
Tlf. kontor: 35 06 27 00

Avd. kontor Seljord:  
Tlf.: 35 06 27 10

Ansvarleg revisor  
Reg. revisor Siv Aarmodt  
Reg. revisor Inger Noraberg  
Reg. revisor Tor Einar Skarprud  
Reg. revisor Aud Eva Vaa Scilid  
Reg. revisor Kristine Midtbo Mo

E-post  
siv@revisorteam.no  
inger.n@revisorteam.no  
toreinar@revisorteam.no  
audeva@revisorteam.no  
kristine@revisorteam.no



Coop Morgedal SA

## Notar 2018

### Rekneskapsprinsipp:

Årsrekneskapet er sett opp i samsvar med rekneskapslova og god rekneskapsskikk for små foretak. Selskapet har ikkje foretekte endring i rekneskapsprinsipp i rekneskapsåret.

#### Driftsinntekter

Inntektersføring ved sal av varer skjer på leveringstidspunktet. Tenester vert innteksført etter kvart som dei vert levert.

#### Klassifisering

Eigendelar som er bestemt til varig eige eller bruk er klassifisert som anleggsmiddel.  
Øvrige eigendelar er klassifisert som omløpsmiddel.  
Gjeld som forfell seinare enn eit år etter balansedagen er oppført som langsiktig gjeld.  
Fordringar som skal tilbakebetalast innan eit år er uansett klassifisert som omløpsmidlar.

Anleggsmidlar vert vurdert til anskaffelseskost, men nedskrivast til verkeleg verdi når verdifallet er forventa å ikkje vera forbigåande.  
Langsiktig gjeld vert balanseført til nominelt beløp på etableringstidspunktet.

#### Handelsvarer innkjøpt for vidareasal

Varelageret er vurdert til det lågaste av kostpris og verkeleg verdi.

Råvarer og innkjøpte varer for vidareasal, ver ført opp til låaste av kostpris og verkeleg verdi.

#### Fordringar

Kundefordringar og andre fordringar er ført opp i balansen med pålydende. Det er ikkje foretatt avsetjing til tap på krav. Det er heller ikkje bokført tap på krav i året.

#### Skatt

Skattekostnaden i resultatrekneskapet omfattar forventa betalbar skatt som vert utlikna og forfell til betaling i neste rekneskapsår. I tillegg kjem endringane i utsatt skatt/utsatt skattefordel.

### Note 1 - Lønnskostnad

#### Spesifikasjon av lønnskostnader

	2018	2017
Løn	779 871	788 881
Påløpne feriepengar	101 967	103 081
Arbeidsgjevaravgift	95 229	95 978
Andre personalkostnader	4 110	3 040
Pensjonskostnader	16 742	13 350
<b>Sum lønnskostnader</b>	<b>997 919</b>	<b>1 004 330</b>
Gjennomsnittleg antall årsverk	5	5

Notar for Coop Morgedal SA

Organisasjonsnr. 955759036



Coop Morgedal SA

## Notar 2018

Til dagleg leiar er det betala kr 416 931,- i løn. Det er ikkje betala godtgjersle til styre og kontrollkomite.

Til revisor er det betala kr 33 450,- eks. mva.

### Obligatorisk tenestepensjon

Selskapet er pliktig til å ha tenestepensjonsordning etter lov om obligatorisk tenestepensjon, og har pensjonsordning som tilfredstiller krav i lov.

### Note 2 - Avskrivning på varige driftsmidlar

	Tomter, bygningar og anna fast eigedom	Maskiner og anlegg	Driftslausøyre, inventar, verktøy, kontorm.	Sum
Anskaffelseskost pr. 1/1	235 200	436 315	261 754	933 269
+ Tilgang	0	0	0	0
- Avgang	0	0	0	0
Anskaffelseskost pr. 31/12	235 200	436 315	261 754	933 269
Akk. av/nedskr. pr 1/1	228 750	377 871	239 149	845 770
+ Ordinære avskrivninger	4 300	16 500	7 086	27 886
+ Avskr. på oppskrivning	0	0	0	0
- Tilbakeført avskrivning	0	0	0	0
+ Ekstraord nedskrivninger	0	0	0	0
Akk. av/nedskr. pr. 31/12	233 050	394 371	246 235	873 656
Balanseført verdi pr 31/12	2 150	41 944	15 519	59 613
Procentsats for ord.avskr	5-10	7-20	20-20	

Selskapet har mottatt investeringstilskot frå Merkurprogrammet. Dette er eit skattefritt tilskot som er nytta til nedskrivning eller reduksjon på kostnadskonto slik. Selskapet har ikkje mottatt slik støtte i 2018:

#### TILSKOT SISTE 5 ÅR:

Tilskot 2015	kr. 110 000 - reduksjon på kostnadskonto
Tilskot 2016	kr. 73 166 - reduksjon på kostnadskonto
Tilskot 2016	kr. 115 611 - nedskrivning på driftsmiddel
Tilskot 2017	kr. 134 747 - nedskrivning på driftsmiddel
Tilskot 2018	kr. 0,-
Sum tilskot	kr. 924 409

### Note 3 - Skattekostnad på ordinært resultat

Notar for Coop Morgedal SA

Organisasjonsnr. 955759036



Coop Morgedal SA

## Notar 2018

### Spesifikasjon av årets skattegrunnlag:

Resultat før skattekostnader	-125 359
+ Permanente og andre forskjeller	0
+ Endring i midlertidige forskjeller	-61 356
= Inntekt	-186 715
<b>Netto skattbar formue (avrundet)</b>	<b>1 503 855</b>

### Spesifikasjon av årets skattekostnad:

Beregnet skatt av årets resultat	0
+ Formueskatt	2 241
= Sum betalbar skatt	2 241
+ For lite avsatt tidligere	72
+/- Endring i utsatt skatt / utsatt skattefordel	0
= Ordinær skattekostnad	2 313
Skattesats i inntektsåret	23

### Betalbar skatt i balansen består av

Sum betalbar skatt	2 241
= <b>Betalbar skatt i balansen</b>	<b>2 241</b>

### Midlertidige forskjeller som påvirker betalbar skatt

	2018	2017	Endring
+ Driftsmidler inkl. goodwill	-538 089	-599 445	-61 356
- Andre avsetn. for forpliktelser	6 500	6 500	0
<b>Sum</b>	<b>-544 589</b>	<b>-605 945</b>	<b>-61 356</b>
<b>Endring midlertidige forskjeller som påvirker betalbar skatt</b>			<b>-61 356</b>

### Utsatt skatt/utsatt skattefordel

	2018	2017
+ Driftsmidler inkl. goodwill	-538 089	-599 445
- Andre avsetninger for forpliktelser	6 500	6 500
- Skattem. fremf. underskudd som utlignes	752 222	565 507
= <b>Grunnlag utsatt skattefordel</b>	<b>1 296 811</b>	<b>1 171 452</b>
<b>Utsatt skattefordel</b>	<b>285 298</b>	<b>269 434</b>
Grunnlag ikke bokført utsatt skattefordel	1 296 811	1 171 452
<b>Ikke bokført utsatt skattefordel</b>	<b>285 298</b>	<b>269 434</b>
<b>Bokført utsatt skattefordel</b>	<b>0</b>	<b>0</b>

Notar for Coop Morgedal SA

Organisasjonsnr. 955759036



Coop Morgedal SA

## Notar 2018

### Note 4 - Bundne bankinnskot

Av selskapet sine bankinnskot er kr. 27 072,- satt inn på konto for skattetrekk. Skuldig skattetrekk pr. 31.12. utgjør kr. 22 467,-.

### Note 5 - Annan egenkapital

	Andelsinnskot	Annan egenkapital	Sum egenkapital
Pr. 01.01.2018	46 200	543 760	589 960
Innbet. andelsinnskot	1 200		1 200
Årets resultat		-127 672	-127 672
<b>Pr. 31.12.2018</b>	<b>47 400</b>	<b>416 088</b>	<b>463 488</b>

### Note 6 - Låneinnskot og pantsetjingar.

Låneinnskot frå kundar utgjør kr. 445 120,-. Desse er sikra med garanti frå Samvirkelagenes Garantifond AL. Samvirkelagenes Garantifond AL har ein tinglyst pant i varelageret på kr. 385 000.

### Note 7 - Overføringar annan egenkapital

#### Disponeringar

Årets resultat før skattekostnad	-125 359
Skattekostnad	2 313
<b>Årets resultat</b>	<b>-127 672</b>

#### Overføringer

Overført fra annen opptjent egenkapital	127 672
Til disposisjon	0



Coop Morgedal SA

## Resultatrekneskap

	Note	2018	2017
<b>DRIFTSINNEKTER OG DRIFTSKOSTNADER</b>			
<b>Driftsinntekter</b>			
Salsinntekt		5 579 218	5 814 484
Anna driftsinntekt		168 229	178 655
<b>Sum driftsinntekter</b>		<b>5 747 447</b>	<b>5 993 139</b>
<b>Driftskostnader</b>			
Varekostnad		4 339 665	4 475 033
Lønnskostnad	1	997 919	1 004 328
Avskrivning på varige driftsmiddel	2	27 886	37 029
Annan driftskostnad		499 436	463 016
<b>Sum driftskostnader</b>		<b>5 864 906</b>	<b>5 979 407</b>
<b>DRIFTSRESULTAT</b>		<b>(117 459)</b>	<b>13 732</b>
<b>FINANSINNEKTER OG FINANSKOSTNADER</b>			
<b>Finansinntekter</b>			
Anna renteinntekt		1 139	1 002
Anna finansinntekt		0	1 271
<b>Sum finansinntekter</b>		<b>1 139</b>	<b>2 273</b>
<b>Finanskostnader</b>			
Annan rentekostnad		4 585	5 432
Annan finanskostnad		4 454	1 269
<b>Sum finanskostnader</b>		<b>9 038</b>	<b>6 701</b>
<b>NETTO FINANSPOSTAR</b>		<b>(7 900)</b>	<b>(4 428)</b>
<b>ORDINÆRT RES. FØR SKATTEKOSTNAD</b>		<b>(125 359)</b>	<b>9 304</b>
Skattekostnad på ordinært resultat	3	2 313	2 513
<b>ORDINÆRT RESULTAT</b>		<b>(127 672)</b>	<b>6 791</b>
<b>ARSRESULTAT</b>		<b>(127 672)</b>	<b>6 791</b>
<b>OVERF. OG DISPONERINGAR</b>			
Overføringar annan eigenkapital	7	(127 672)	6 791
<b>SUM OVERFØRINGAR OG DISPONERINGAR</b>		<b>(127 672)</b>	<b>6 791</b>



## Coop Morgedal SA

## Balanse pr. 31.12.2018

	Note	31.12.2018	31.12.2017
<b>EIGEDLAR</b>			
<b>ANLEGGSMIDDEL</b>			
<b>Varige driftsmiddel</b>			
Tomter, bygninger og anna fast eiendom	2	2 150	6 450
Maskiner og anlegg	2	41 944	58 444
Driftslausøyre, inventar, verktøy, kontorm.	2	15 519	22 605
<b>Sum varige driftsmiddel</b>		<b>59 613</b>	<b>87 499</b>
<b>Finansielle anleggsmiddel</b>			
Investeringar i føretak i same konsern		128 349	128 349
<b>Sum finansielle anleggsmiddel</b>		<b>128 349</b>	<b>128 349</b>
<b>SUM ANLEGGSMIDDEL</b>		<b>187 962</b>	<b>215 848</b>
<b>OMLØPSMIDDEL</b>			
Varer		730 227	765 009
<b>Fordringar</b>			
Kundefordringar		45 563	19 589
Andre fordringar		43 184	51 646
<b>Sum fordringar</b>		<b>88 747</b>	<b>71 234</b>
Bankinnskot, kontantar o.l.	4	362 328	297 892
<b>SUM OMLØPSMIDDEL</b>		<b>1 181 302</b>	<b>1 134 135</b>
<b>SUM EIGEDLAR</b>		<b>1 369 264</b>	<b>1 349 983</b>
<b>EIGENKAPITAL OG GJELD</b>			
<b>EIGENKAPITAL</b>			
<b>Innskoten eigenkapital</b>			
Selskapskapital		47 400	46 200
Annan eigenkapital	5	416 089	543 761
<b>Sum innskoten eigenkapital</b>		<b>463 489</b>	<b>589 961</b>
<b>SUM EIGENKAPITAL</b>		<b>463 489</b>	<b>589 961</b>
<b>GJELD</b>			
<b>LANGSIKTIG GJELD</b>			
<b>Anna langsiktig gjeld</b>			
Anna langsiktig gjeld	6	445 120	445 351
<b>Sum anna langsiktig gjeld</b>		<b>445 120</b>	<b>445 351</b>
<b>SUM LANGSIKTIG GJELD</b>		<b>445 120</b>	<b>445 351</b>
<b>KORTSIKTIG GJELD</b>			
Leverandørgjeld		233 555	83 651
Betalbar skatt	3	2 241	2 513
Skuldig offentlege avgifter		72 417	80 300
Anna kortsiktig gjeld		152 441	148 207
<b>SUM KORTSIKTIG GJELD</b>		<b>460 655</b>	<b>314 671</b>
<b>SUM GJELD</b>		<b>905 775</b>	<b>760 022</b>
<b>SUM EIGENKAPITAL OG GJELD</b>		<b>1 369 264</b>	<b>1 349 983</b>

Morgedal 14. mars 2019



Coop Morgedal SA

## Balanse pr. 31.12.2018

	Note	31.12.2018	31.12.2017
Sigrid Slettemeås Lelar	Lars Berge Nestleiar	Anne Haugerud Ansatte sin repr.	
Terje Haugen Styremedlem	Eli Taugbøl Styremedlem	Bjørn Kaasa Styremedlem	



**Årsrekneskap 2018**

**COOP MORGEDAL**

**3848 MORGEDAL**

Org. nr. 955 759 036