



ÅRSREGNSKAPET FOR REGNSKAPSÅRET 2023 - GENERELL INFORMASJON

Enheten

Organisasjonsnummer: 985 779 252
Organisasjonsform: Aksjeselskap
Foretaksnavn: JOHS HAUGERUDSVEI AS
Forretningsadresse: Nesveien 13
1344 HASLUM

Regnskapsår

Årsregnskapets periode: 01.01.2023 - 31.12.2023

Konsern

Morselskap i konsern: Nei

Regnskapsregler

Regler for små foretak benyttet: Ja
Benyttet ved utarbeidelsen av årsregnskapet til selskapet: Regnskapslovens alminnelige regler

Årsregnskapet fastsatt av kompetent organ

Bekreftet av representant for selskapet: Synnøve Mohn Lunde
Dato for fastsettelse av årsregnskapet: 30.04.2024

Grunnlag for avgivelse

År 2023: Årsregnskapet er elektronisk innlevert
År 2022: Tall er hentet fra elektronisk innlevert årsregnskap fra 2023

Det er ikke krav til at årsregnskapet m.v. som sendes til Regnskapsregisteret er undertegnet. Kontrollen på at dette er utført ligger hos revisor/enhetens øverste organ. Sikkerheten ivaretas ved at innsender har rolle/rettighet for innsending av årsregnskapet via Altinn, og ved at det bekreftes at årsregnskapet er fastsatt av kompetent organ.

Brønnøysundregistrene, 02.06.2025



Resultatregnskap

Beløp i: NOK	Note	2023	2022
RESULTATREGNSKAP			
Inntekter			
Salgsinntekt		9 902	2 329
Annen driftsinntekt		8 758 540	8 222 444
Sum inntekter		8 768 442	8 224 773
Kostnader			
Varekostnad		6 830	5 401
Avskrivning av driftsmidler og immaterielle eiendeler	1	1 899 300	1 899 300
Annen driftskostnad	2	863 572	855 677
Sum kostnader		2 769 703	2 760 378
Driftsresultat		5 998 740	5 464 396
Finansinntekter og finanskostnader			
Annen renteinntekt		212 921	79 410
Sum finansinntekter		212 921	79 410
Rentekostnad til foretak i samme konsern		553 795	338 068
Annen rentekostnad			56
Sum finanskostnader		553 795	338 124
Netto finans		-340 874	-258 714
Ordinært resultat før skattekostnad		5 657 866	5 205 681
Skattekostnad på resultat	3	1 244 360	1 145 368
Ordinært resultat etter skattekostnad		4 413 506	4 060 313
Årsresultat		4 413 506	4 060 313
Årsresultat etter minoritetsinteresser		4 413 506	4 060 313
Totalresultat		4 413 506	4 060 313
Overføringer og disponeringer			
Ordinært utbytte	4		



Resultatregnskap

Beløp i: NOK	Note	2023	2022
Avsatt til annen egenkapital	4	4 413 506	4 060 313
Sum overføringer og disponeringer		4 413 506	4 060 313



Balanse

Beløp i: NOK	Note	2023	2022
BALANSE - EIENDELER			
Anleggsmidler			
Immaterielle eiendeler			
Utsatt skattefordel	3		
Varige driftsmidler			
Tomter, bygninger o.a. fast eiendom	1	52 685 960	54 585 260
Maskiner og anlegg	1		
Driftsløsøre, inventar o.a. utstyr	1		
Sum varige driftsmidler		52 685 960	54 585 260
Finansielle anleggsmidler			
Lån til foretak i samme konsern	5		
Lån til tilknyttet selskap og felles kontrollert virksomhet	5		
Sum anleggsmidler		52 685 960	54 585 260
Omløpsmidler			
Varer			
Fordringer			
Andre kortsiktige fordringer		15 928	14 155
Konsernfordringer	5		
Sum fordringer		15 928	14 155
Bankinnskudd, kontanter og lignende			
Bankinnskudd, kontanter o.l.	6	12 705 974	13 226 716
Sum bankinnskudd, kontanter og lignende		12 705 974	13 226 716
Sum omløpsmidler		12 721 902	13 240 871
SUM EIENDELER		65 407 862	67 826 131

BALANSE - EGENKAPITAL OG GJELD



Balanse

Beløp i: NOK	Note	2023	2022
Egenkapital			
Innskutt egenkapital			
Aksjekapital	4, 7	100 000	100 000
Beholdning av egne aksjer	7		
Overkurs	4		
Sum innskutt egenkapital		100 000	100 000
Opptjent egenkapital			
Annen egenkapital	4	42 187 100	37 773 594
Sum opptjent egenkapital		42 187 100	37 773 594
Sum egenkapital		42 287 100	37 873 594
Gjeld			
Langsiktig gjeld			
Utsatt skatt	3	1 532 637	1 529 325
Sum avsetninger for forpliktelser		1 532 637	1 529 325
Annen langsiktig gjeld			
Langsiktig konserngjeld	5		
Øvrig langsiktig gjeld	5	13 318 961	19 465 166
Sum annen langsiktig gjeld		13 318 961	19 465 166
Sum langsiktig gjeld		14 851 598	20 994 491
Kortsiktig gjeld			
Leverandørgjeld		4 741	4 466
Betalbar skatt	3	1 241 048	845 135
Skyldig offentlige avgifter		568 680	535 500
Utbytte	4		
Kortsiktig konserngjeld	5		1 222 684
Annen kortsiktig gjeld		6 454 694	6 350 260
Sum kortsiktig gjeld		8 269 163	8 958 045
Sum gjeld		23 120 762	29 952 537
SUM EGENKAPITAL OG GJELD		65 407 862	67 826 131



Brønnøysundregistrene

ÅRSREGNSKAP FOR REGNSKAPSÅRET 2023 - GENERELL INFORMASJON

Journalnummer: 2024 429938

Enheten

Organisasjonsnummer: 985 779 252
Organisasjonsform: Aksjeselskap
Foretaksnavn: JOHS HAUGERUDSVEI AS
Forretningsadresse: Nesveien 13
1344 HASLUM

Regnskapsår

Årsregnskapets periode: 01.01.2023 - 31.12.2023

Konsern

Morselskap i konsern: Nei

Regnskapsregler

Regler for små foretak benyttet: Ja
Benyttet ved utarbeidelsen av
årsregnskapet til selskapet: Regnskapslovens alminnelige regler

Årsregnskapet fastsatt av kompetent organ

Bekreftet av representant for selskapet: Synnøve Mohn Lunde
Dato for fastsettelse av årsregnskapet: 30.04.2024

Grunnlag for avgivelse

År 2023: Årsregnskap er elektronisk innlevert.
År 2022: Tall er hentet fra elektronisk innlevert årsregnskap fra 2023.

Det er ikke krav til at årsregnskapet m.v. som sendes til Regnskapsregisteret er undertegnet. Kontrollen på at dette er utført ligger hos revisor/enhetens øverste organ. Sikkerheten ivaretas ved at innsender har rolle/rettighet for innsending av årsregnskapet via Altinn, og ved at det bekreftes at årsregnskapet er fastsatt av kompetent organ.

Brønnøysundregistrene, 06.06.2024



Organisasjonsnr: 985 779 252
JOHS HAUGERUDSVEI AS

RESULTATREGNSKAP

Beløp i: NOK	Note	2023	2022
RESULTATREGNSKAP			
Inntekter			
Salgsinntekt		9 902	2 329
Annen driftsinntekt		8 758 540	8 222 444
Sum inntekter		8 768 442	8 224 773
Kostnader			
Varekostnad		6 830	5 401
Avskrivning av driftsmidler og immaterielle eiendeler	1	1 899 300	1 899 300
Annen driftskostnad	2	863 572	855 677
Sum kostnader		2 769 703	2 760 378
Driftsresultat		5 998 740	5 464 396
Finansinntekter og finanskostnader			
Annen renteinntekt		212 921	79 410
Sum finansinntekter		212 921	79 410
Rentekostnad til foretak i samme konsern		553 795	338 068
Annen rentekostnad			56
Sum finanskostnader		553 795	338 124
Netto finans		-340 874	-258 714
Ordinært resultat før skattekostnad			
Skattekostnad på resultat	3	1 244 360	1 145 368
Ordinært resultat etter skattekostnad		4 413 506	4 060 313
Årsresultat		4 413 506	4 060 313
Årsresultat etter minoritetsinteresser		4 413 506	4 060 313
Totalresultat		4 413 506	4 060 313
Overføringer og disponeringer			
Ordinært utbytte	4		
Avsatt til annen egenkapital	4	4 413 506	4 060 313
Sum overføringer og disponeringer		4 413 506	4 060 313



Organisasjonsnr: 985 779 252
JOHS HAUGERUDSVEI AS

BALANSE

Beløp i: NOK	Note	2023	2022
--------------	------	------	------

BALANSE - EIENDELER

Anleggsmidler

Immaterielle eiendeler

Utsatt skattefordel	3		
---------------------	---	--	--

Varige driftsmidler

Tomter, bygninger o.a.			
------------------------	--	--	--

fast eiendom	1	52 685 960	54 585 260
--------------	---	------------	------------

Maskiner og anlegg	1		
--------------------	---	--	--

Driftsløsøre, inventar o.			
---------------------------	--	--	--

a. utstyr	1		
-----------	---	--	--

Sum varige driftsmidler		52 685 960	54 585 260
--------------------------------	--	-------------------	-------------------

Finansielle anleggsmidler

Lån til foretak i samme			
-------------------------	--	--	--

konsern	5		
---------	---	--	--

Lån til tilknyttet			
--------------------	--	--	--

selskap og felles			
-------------------	--	--	--

kontrollert virksomhet	5		
------------------------	---	--	--

Sum anleggsmidler		52 685 960	54 585 260
--------------------------	--	-------------------	-------------------

Omløpsmidler

Varer

Fordringer

Andre kortsiktige			
-------------------	--	--	--

fordringer		15 928	14 155
------------	--	--------	--------

Konsernfordringer	5		
-------------------	---	--	--

Sum fordringer		15 928	14 155
-----------------------	--	---------------	---------------

Bankinnskudd, kontanter

og lignende

Bankinnskudd, kontanter o.			
----------------------------	--	--	--

l.	6	12 705 974	13 226 716
----	---	------------	------------

Sum bankinnskudd,		12 705 974	13 226 716
--------------------------	--	-------------------	-------------------

kontanter og lignende			
------------------------------	--	--	--

Sum omløpsmidler		12 721 902	13 240 871
-------------------------	--	-------------------	-------------------

SUM EIENDELER		65 407 862	67 826 131
----------------------	--	-------------------	-------------------

BALANSE - EGENKAPITAL OG GJELD

Egenkapital

Innskutt egenkapital

Aksjekapital	4, 7	100 000	100 000
--------------	------	---------	---------



Beholdning av egne aksjer	7		
Overkurs	4		
Sum innskutt egenkapital		100 000	100 000
Opptjent egenkapital			
Annen egenkapital	4	42 187 100	37 773 594
Sum opptjent egenkapital		42 187 100	37 773 594
Sum egenkapital		42 287 100	37 873 594
Gjeld			
Langsiktig gjeld			
Utsatt skatt	3	1 532 637	1 529 325
Sum avsetninger for forpliktelseser		1 532 637	1 529 325
Annen langsiktig gjeld			
Langsiktig konserngjeld	5		
Øvrig langsiktig gjeld	5	13 318 961	19 465 166
Sum annen langsiktig gjeld		13 318 961	19 465 166
Sum langsiktig gjeld		14 851 598	20 994 491
Kortsiktig gjeld			
Leverandørgjeld		4 741	4 466
Betalbar skatt	3	1 241 048	845 135
Skyldig offentlige avgifter		568 680	535 500
Utbytte	4		
Kortsiktig konserngjeld	5		1 222 684
Annen kortsiktig gjeld		6 454 694	6 350 260
Sum kortsiktig gjeld		8 269 163	8 958 045
Sum gjeld		23 120 762	29 952 537
SUM EGENKAPITAL OG GJELD		65 407 862	67 826 131



Organisasjonsnr: 985 779 252
JOHS HAUGERUDSVEI AS

NOTEOPPLYSNINGER - SELSKAP - alle poster oppgitt i hele tall

Note
2

Antall årsverk i regnskapsåret
0.00

<u>Sum</u>	<u>Beløp</u>
<u>Balanseført verdi 31.12.</u>	<u>Varige driftsmidler Immaterielle eiend.</u>

Konsernregnskap

Morselskapet sitt navn

Forretningskontor for morselskapet

Begrunnelse for at datterselskap er utelatt fra konsolideringen

<u>Samlet beløp - tilknyttet selskap</u>	<u>Årets</u>	<u>Fjorårets</u>
--	--------------	------------------

<u>Samlet beløp - foretak i samme konsern</u>	<u>Årets</u>	<u>Fjorårets</u>
---	--------------	------------------

<u>Samlet beløp - foretak i samme konsern</u>	<u>Årets</u>	<u>Fjorårets</u>
---	--------------	------------------

<u>Samlet beløp - felles kontrollert virksomhet</u>	<u>Årets</u>	<u>Fjorårets</u>
---	--------------	------------------

<u>Pantstillelse</u>	<u>Beløp</u>
----------------------	--------------

<u>Beholdning av egne aksjer</u>	<u>Antall</u>	<u>Pålydende</u>	<u>Andel av aksjek.</u>
----------------------------------	---------------	------------------	-------------------------



Årsregnskap 2023

Johs Haugerudsvei AS



Resultatregnskap

Johs Haugerudsvei AS

Driftsinntekter og driftskostnader	Note	2023	2022
Salgsinntekt		9 902	2 329
Annen driftsinntekt		8 758 540	8 222 444
Sum driftsinntekter		8 768 442	8 224 773
Varekostnad		6 830	5 401
Avskrivning av driftsmidler og immaterielle eiendeler	1	1 899 300	1 899 300
Annen driftskostnad	2	863 572	855 677
Sum driftskostnader		2 769 703	2 760 378
Driftsresultat		5 998 740	5 464 396
Finansinntekter og finanskostnader			
Annen renteinntekt		212 921	79 410
Rentekostnad til foretak i samme konsern		553 795	338 068
Annen rentekostnad		0	56
Resultat av finansposter		-340 874	-258 714
Resultat før skattekostnad		5 657 866	5 205 681
Skattekostnad på resultat	3	1 244 360	1 145 368
Årsresultat		4 413 506	4 060 313
Overføringer			
Avsatt til annen egenkapital	4	4 413 506	4 060 313
Sum overføringer		4 413 506	4 060 313



Balanse
Johs Haugerudsvei AS

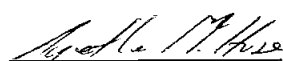
Eiendeler	Note	2023	2022
Anleggsmidler			
<i>Varige driftsmidler</i>			
Tomter, bygninger o.a. fast eiendom	1	52 685 960	54 585 260
Sum varige driftsmidler		<u>52 685 960</u>	<u>54 585 260</u>
Sum anleggsmidler		<u>52 685 960</u>	<u>54 585 260</u>
Omløpsmidler			
<i>Fordringer</i>			
Andre kortsiktige fordringer		15 928	14 155
Sum fordringer		<u>15 928</u>	<u>14 155</u>
<i>Investeringer</i>			
<i>Bankinnskudd, kontanter o.l</i>			
Bankinnskudd, kontanter o.l.	6	12 705 974	13 226 716
Sum bankinnskudd, kontanter o.l		<u>12 705 974</u>	<u>13 226 716</u>
Sum omløpsmidler		<u>12 721 902</u>	<u>13 240 871</u>
Sum eiendeler		<u>65 407 862</u>	<u>67 826 131</u>





Balanse
Johs Haugerudsvei AS

Egenkapital og gjeld	Note	2023	2022
Egenkapital			
<i>Innskutt egenkapital</i>			
Aksjekapital	4, 7	100 000	100 000
Sum innskutt egenkapital		<u>100 000</u>	<u>100 000</u>
<i>Opptjent egenkapital</i>			
Annen egenkapital	4	42 187 100	37 773 594
Sum opptjent egenkapital		<u>42 187 100</u>	<u>37 773 594</u>
Sum egenkapital		<u>42 287 100</u>	<u>37 873 594</u>
Gjeld			
<i>Avsetning for forpliktelser</i>			
Utsatt skatt	3	1 532 637	1 529 325
Sum avsetning for forpliktelser		<u>1 532 637</u>	<u>1 529 325</u>
<i>Annen langsiktig gjeld</i>			
Øvrig langsiktig gjeld	5	13 318 961	19 465 166
Sum annen langsiktig gjeld		<u>13 318 961</u>	<u>19 465 166</u>
<i>Kortsiktig gjeld</i>			
Leverandørgjeld		4 741	4 466
Betalbar skatt	3	1 241 048	845 135
Skyldig offentlige avgifter		568 680	535 500
Kortsiktig konserngjeld	5	0	1 222 684
Annen kortsiktig gjeld		6 454 694	6 350 260
Sum kortsiktig gjeld		<u>8 269 163</u>	<u>8 958 045</u>
Sum gjeld		<u>23 120 762</u>	<u>29 952 537</u>
Sum egenkapital og gjeld		<u>65 407 862</u>	<u>67 826 131</u>

Haslum, 30.04.2024
Styret i Johs Haugerudsvei AS


Agnethe Mohn Huse
styreleder


Geir N. Johansson
styremedlem


Synnøve Mohn Lunde
styremedlem/daglig leder



Noter til regnskapet 2023

Regnskapsprinsipper

Årsregnskapet er satt opp i samsvar med regnskapsloven og god regnskapsskikk for små foretak. Forutsetningen om fortsatt drift er lagt til grunn ved utarbeidelsen.

Driftsinntekter

Inntekter ved salg av varer og tjenester vurderes til virkelig verdi av vederlaget, netto etter fradrag for merverdiavgift, returer, rabatter og andre avslag.

Inntektsføring ved salg av varer skjer på leveringstidspunktet. Tjenester inntektsføres etter hvert som de leveres.

Leieinntekter inntektsføres lineært over leieperioden.

Klassifisering og vurdering av balanseposter

Eiendeler bestemt til varig eie eller bruk er klassifisert som anleggsmidler. Anleggsmidler er vurdert til anskaffelseskost. Omløpsmidler og kortsiktig gjeld omfatter normalt poster som forfaller til betaling innen ett år etter balansedagen, samt poster som knytter seg til varekretsløpet. Omløpsmidler vurderes til laveste verdi av anskaffelseskost og antatt virkelig verdi.

Fordringer klassifiseres som omløpsmidler hvis de skal tilbakebetales i løpet av ett år. For gjeld er analoge kriterier lagt til grunn. Første års avdrag på langsiktige fordringer og langsiktig gjeld klassifiseres likevel ikke som omløpsmiddel og kortsiktig gjeld.

Enkelte poster er vurdert etter andre regler. Postene det gjelder vil være blant de postene som omhandles nedenfor.

Varige driftsmidler

Varige driftsmidler balanseføres og avskrives lineært til restverdi over driftsmidlenes forventede utnyttbare levetid. Ved endring i avskrivningsplan fordeles virkningen over gjenværende avskrivningstid ("knekkpunktmetoden"). Vedlikehold av driftsmidler kostnadsføres løpende. Påkostninger eller forbedringer tillegges driftsmidlets kostpris og avskrives i takt med driftsmidlet. Skillet mellom vedlikehold og påkostning/forbedring regnes i forhold til driftsmidlets stand ved kjøp av driftsmidlet. Tomter avskrives ikke.

Utgifter til leie av driftsmidler kostnadsføres. Forskuddsbetalinger balanseføres som forskuddsbetalt kostnad, og fordeles over leieperioden.

Fordringer

Kundefordringer og andre fordringer er oppført i balansen til pålydende etter fradrag for avsetning til forventet tap. Avsetning for tap gjøres på grunnlag av individuelle vurderinger av de enkelte fordringene. I tillegg gjøres det for øvrige kundefordringer en uspesifisert avsetning for å dekke antatt tap.

Skatt

Skattekostnaden i resultatregnskapet omfatter både periodens betalbare skatt og endring i utsatt skatt. Utsatt skatt beregnes med 22 % på grunnlag av de midlertidige forskjeller som eksisterer mellom regnskapsmessige og skattemessige verdier, samt eventuelt ligningsmessig underskudd til fremføring ved utgangen av regnskapsåret. Skatteøkende og skattereduserende midlertidige forskjeller som reverserer eller kan reversere i samme periode er utlignet og nettoført. Utsatt skatt på merverdier i forbindelse med oppkjøp av datterselskap blir ikke utlignet.

Oppføring av utsatt skattefordel på netto skattereduserende forskjeller som ikke er utlignet og underskudd til fremføring, er begrunnet med antatt fremtidig inntjening. Utsatt skattefordel som kan balanseføres og utsatt skatt er oppført netto i balansen.



Noter til regnskapet 2023

Note 1 Varige driftsmidler

	Tomter, bygninger o.a fast eiendom	Tekniske installasjoner	Totalt
Anskaffelseskost 01.01	53 639 668	15 786 692	69 426 360
Tilgang	0	0	0
Avgang	0	0	0
Anskaffelseskost 31.12	53 639 668	15 786 692	69 426 360
Akk. av-/nedskrivninger 31.12	10 734 900	6 005 500	16 740 400
Balansført verdi 31.12	42 904 768	9 781 192	52 685 960
Årets avskrivninger	1 110 000	789 300	1 899 300
Avskrivningsplan	Lineær	Lineær	
Økonomisk levetid	40 år	20 år	

Note 2 Lønnskostnader, ingen ansatte

Det er ikke utbetalt ytelser til styret eller ledende personer i 2023.

Det er ikke gitt lån/sikkerhetsstillelse til daglig leder, styrets leder eller andre nærstående parter.



Noter til regnskapet 2023

Note 3 Skatt

Årets skattekostnad	2023	2022
Resultatført skatt på ordinært resultat:		
Betalbar skatt	1 241 048	1 114 126
Endring i utsatt skatt	3 312	31 242
Skattekostnad ordinært resultat	1 244 360	1 145 368
Skattepliktig inntekt:		
Resultat før skatt	5 657 866	5 205 681
Permanente forskjeller	-1 685	535
Endring i midlertidige forskjeller	-15 052	-142 009
Avgitt konsernbidrag	0	-1 222 684
Skattepliktig inntekt	5 641 129	3 841 523
Betalbar skatt i balansen:		
Betalbar skatt på årets resultat	1 241 048	1 114 126
Betalbar skatt på avgitt konsernbidrag	0	-268 991
Sum betalbar skatt i balansen	1 241 048	845 135

Skatteeffekten av midlertidige forskjeller som har gitt opphav til utsatt skatt og utsatte skattefordeler, spesifisert på typer av midlertidige forskjeller

	2023	2022	Endring
Varige driftsmidler	6 966 530	6 951 478	-15 052
Sum	6 966 530	6 951 478	-15 052
Grunnlag for utsatt skatt	6 966 530	6 951 478	-15 052
Utsatt skatt (22 %)	1 532 637	1 529 325	-3 311

Note 4 Egenkapital

	Aksjekapital	Annen egenkapital	Sum egenkapital
Pr. 01.01	100 000	37 773 594	37 873 594
Årets resultat		4 413 506	4 413 506
Sum	100 000	42 187 100	42 287 100

Note 5 Mellomværende med selskap i samme konsern

Gjeld	2023	2022
Kortsiktig gjeld		1 222 684
Langsiktig gjeld	13 318 961	19 465 166
Sum gjeld	13 318 961	20 687 851

Konsern

Selskapet er et datterselskap av Brødrene Johanssen Eiendom AS. Det utarbeides ikke konsernregnskap.



Noter til regnskapet 2023

Note 6 Bankinnskudd

	2023	2022
Bundne skattetrekkmidler	0	0

Note 7 Aksjonærer

Aksjekapitalen i Johs Haugerudsvei AS pr. 31.12 består av:

	Antall	Pålydende	Bokført
Ordinære aksjer	100	1 000,0	100 000
Sum	100		100 000

Eierstruktur

De største aksjonærene i % pr. 31.12 var:

	Ordinære	Eierandel	Stemmeandel
Brødrene Johanssen Eiendom AS	100	100,0	100,0



Malmstrøveien 18
1337 Sandvika
www.bdo.no

Uavhengig revisors beretning

Til generalforsamlingen i Johs Haugerudsvei AS

Konklusjon

Vi har revidert årsregnskapet til Johs Haugerudsvei AS.

Årsregnskapet består av:

- Balanse per 31. desember 2023
- Resultatregnskap for 2023
- Noter til årsregnskapet, herunder et sammendrag av viktige regnskapsprinsipper.

Etter vår mening:

- Oppfyller årsregnskapet gjeldende lovkrav, og
- Gir årsregnskapet et rettviseende bilde av selskapets finansielle stilling per 31. desember 2023 og av dets resultater for regnskapsåret avsluttet per denne datoen i samsvar med regnskapslovens regler og god regnskapsskikk i Norge.

Grunnlag for konklusjonen

Vi har gjennomført revisjonen i samsvar med International Standards on Auditing (ISA-ene). Våre oppgaver og plikter i henhold til disse standardene er beskrevet nedenfor under Revisors oppgaver og plikter ved revisjonen av årsregnskapet. Vi er uavhengige av selskapet i samsvar med kravene i relevante lover og forskrifter i Norge og International Code of Ethics for Professional Accountants (inkludert internasjonale uavhengighetsstandarder) utstedt av International Ethics Standards Board for Accountants (IESBA-reglene), og vi har overholdt våre øvrige etiske forpliktelser i samsvar med disse kravene. Innhentet revisjonsbevis er etter vår vurdering tilstrekkelig og hensiktsmessig som grunnlag for vår konklusjon.

Styret og daglig leders ansvar for årsregnskapet

Styret og daglig leder (ledelsen) er ansvarlig for å utarbeide årsregnskapet og for at det gir et rettviseende bilde i samsvar med regnskapslovens regler og god regnskapsskikk i Norge. Ledelsen er også ansvarlig for slik intern kontroll som den finner nødvendig for å kunne utarbeide et årsregnskap som ikke inneholder vesentlig feilinformasjon, verken som følge av misligheter eller utilsiktede feil.

Ved utarbeidelsen av årsregnskapet må ledelsen ta standpunkt til selskapets evne til fortsatt drift og opplyse om forhold av betydning for fortsatt drift. Forutsetningen om fortsatt drift skal legges til grunn for årsregnskapet så lenge det ikke er sannsynlig at virksomheten vil bli avvirket.

Revisors oppgaver og plikter ved revisjonen av årsregnskapet

Vårt mål er å oppnå betryggende sikkerhet for at årsregnskapet som helhet ikke inneholder vesentlig feilinformasjon, verken som følge av misligheter eller utilsiktede feil, og å avgi en revisjonsberetning som inneholder vår konklusjon. Betryggende sikkerhet er en høy grad av sikkerhet, men ingen garanti for at en revisjon utført i samsvar med ISA-ene, alltid vil avdekke vesentlig feilinformasjon. Feilinformasjon kan oppstå som følge av misligheter eller utilsiktede feil. Feilinformasjon er å anse som vesentlig dersom den enkeltvis eller samlet med rimelighet kan forventes å påvirke de økonomiske beslutningene som brukerne foretar på grunnlag av årsregnskapet.

For videre beskrivelse av revisors oppgaver og plikter vises det til:
<https://revisorforeningen.no/revisjonsberetninger>

BDO AS

BDO AS, et norsk aksjeselskap, er deltaker i BDO International Limited, et engelsk selskap med begrenset ansvar, og er en del av det internasjonale BDO-nettverket, som består av uavhengige selskaper i de enkelte land. Foretaksregisteret: NO 993 606 650 MVA.

side 1 av 2

Penneo Dokumentnøkkel: M6DOK-SZAE-6KEMO-600IO-NL1BO-HYZ6N



Geirr Fuglestad Olsen
statsautorisert revisor
(elektronisk signert)

Penneo Dokumentnøkkel: M6DOK-SZAE-6KEMO-6Q0IO-NL1BO-HYZ6N



PENNEO

Signaturene i dette dokumentet er juridisk bindende. Dokument signert med "Penneo™ - sikker digital signatur". De signerende parter sin identitet er registrert, og er listet nedenfor.

"Med min signatur bekrefter jeg alle datoer og innholdet i dette dokument."

Olsen, Geirr Fuglestad

Partner

På vegne av: BDO AS

Serienummer: no_bankid:9578-5999-4-904384

IP: 188.95.xxx.xxx

2024-05-21 10:49:24 UTC



Penneo Dokumentnøkkel: M6DOK-SZAE-6KEMO-6Q0IO-NL TBO-HYZ6N

Dokumentet er signert digitalt, med **Penneo.com**. Alle digitale signatur-data i dokumentet er sikret og validert av den datamaskin-utregnede hash-verdien av det opprinnelige dokument. Dokumentet er låst og tids-stemplet med et sertifikat fra en betrodd tredjepart. All kryptografisk bevis er integrert i denne PDF, for fremtidig validering (hvis nødvendig).

Hvordan bekrefter at dette dokumentet er originalen?

Dokumentet er beskyttet av ett Adobe CDS sertifikat. Når du åpner dokumentet i

Adobe Reader, skal du kunne se at dokumentet er sertifisert av **Penneo e-signature service <penneo@penneo.com>**. Dette garanterer at innholdet i dokumentet ikke har blitt endret.

Det er lett å kontrollere de kryptografiske beviser som er lokalisert inne i dokumentet, med Penneo validator - <https://penneo.com/validator>