



ÅRSREGNSKAPET FOR REGNSKAPSÅRET 2020 - GENERELL INFORMASJON

Enheten

Organisasjonsnummer: 967 637 165
Organisasjonsform: Aksjeselskap
Foretaksnavn: UNITED BAKERIES HOLDING AS
Forretningsadresse: Rudssletta 35
1351 RUD

Regnskapsår

Årsregnskapets periode: 01.01.2020 - 31.12.2020

Konsern

Morselskap i konsern: Ja
Konsernregnskap lagt ved: Nei

Regnskapsregler

Regler for små foretak benyttet: Nei
Benyttet ved utarbeidelsen av årsregnskapet til selskapet: Regnskapslovens alminnelige regler

Årsregnskapet fastsatt av kompetent organ

Bekreftet av representant for selskapet: Rabiye Eva Vurucu
Dato for fastsettelse av årsregnskapet: 23.08.2021

Grunnlag for avgivelse

År 2020: Årsregnskapet er elektronisk innlevert
År 2019: Tall er hentet fra elektronisk innlevert årsregnskap fra 2020

Det er ikke krav til at årsregnskapet m.v. som sendes til Regnskapsregisteret er undertegnet. Kontrollen på at dette er utført ligger hos revisor/enhetens øverste organ. Sikkerheten ivaretas ved at innsender har rolle/rettighet for innsending av årsregnskapet via Altinn, og ved at det bekreftes at årsregnskapet er fastsatt av kompetent organ.

Brønnøysundregistrene, 19.08.2022



Resultatregnskap

Beløp i: NOK	Note	2020	2019
RESULTATREGNSKAP			
Inntekter			
Salgsinntekt		886 771	3 841 675
Annen driftsinntekt			12 920
Sum inntekter		886 771	3 854 595
Kostnader			
Lønnskostnad	1		14 500
Avskrivning av driftsmidler og immaterielle eiendeler	3	22 858	22 858
Annen driftskostnad	1	-5 167 722	10 124 959
Sum kostnader		-5 144 864	10 162 317
Driftsresultat		6 031 636	-6 307 722
Finansinntekter og finanskostnader			
Inntekt på investering i datterselskap		9 700 000	51 898 296
Inntekt på investering i annet foretak i samme konsern			2 634 940
Renteinntekt fra foretak i samme konsern		2 184 152	95 643
Annen renteinntekt		1 683 646	2 777 399
Annen finansinntekt		3 968 582	8 877
Sum finansinntekter		17 536 380	57 415 155
Annen rentekostnad		1 793 766	2 177 994
Sum finanskostnader		1 793 766	2 177 994
Netto finans		15 742 614	55 237 160
Ordinært resultat før skattekostnad		21 774 250	48 929 438
Skattekostnad på ordinært resultat	7	1 697 173	-680 020
Ordinært resultat etter skattekostnad		20 077 077	49 609 458
Årsresultat	9	20 077 077	49 609 458
Årsresultat etter minoritetsinteresser		20 077 077	49 609 459
Totalresultat		20 077 077	49 609 459



Resultatregnskap

Beløp i: NOK	Note	2020	2019
Overføringer og disponeringer			
Ordinært utbytte		10 000 000	8 000 000
Avsatt til annen egenkapital		10 077 077	41 609 458
Sum overføringer og disponeringer		20 077 077	49 609 458



Balanse

Beløp i: NOK	Note	2020	2019
BALANSE - EIENDELER			
Anleggsmidler			
Immaterielle eiendeler			
Utsatt skattefordel	7	3 510	1 105 015
Sum immaterielle eiendeler		3 510	1 105 015
Varige driftsmidler			
Tomter, bygninger o.a. fast eiendom	3		
Maskiner og anlegg	3		
Skip og flytende installasjoner	3		
Driftsløsøre, inventar o.a. utstyr	3	87 621	110 479
Sum varige driftsmidler		87 621	110 479
Finansielle anleggsmidler			
Investering i datterselskap	4, 10	153 920 293	125 393 461
Lån til foretak i samme konsern	6	28 750 737	59 745 858
Investeringer i tilknyttet selskap	5, 10	38 941 613	38 941 613
Investeringer i aksjer og andeler	5		
Sum finansielle anleggsmidler		221 612 643	224 080 932
Sum anleggsmidler		221 703 774	225 296 426
Omløpsmidler			
Varer			
Fordringer			
Kundefordringer		995 884	69 674
Andre kortsiktige fordringer		806 381	4 393 741
Konsernfordringer	6	5 363 523	45 898 296
Sum fordringer		7 165 788	50 361 711
Investeringer			
Markedsbaserte aksjer		8 052 787	
Sum investeringer		8 052 787	
Bankinnskudd, kontanter og lignende			



Balanse

Beløp i: NOK	Note	2020	2019
Bankinnskudd, kontanter o.l.	2	108 704 258	105 531 206
Sum bankinnskudd, kontanter og lignende		108 704 258	105 531 206
Sum omløpsmidler		123 922 833	155 892 917
SUM EIENDELER		345 626 607	381 189 343

BALANSE - EGENKAPITAL OG GJELD

Egenkapital

Innskutt egenkapital

Aksjekapital	8	1 530 000	1 530 000
Beholdning av egne aksjer	8		
Sum innskutt egenkapital		1 530 000	1 530 000

Opptjent egenkapital

Annen egenkapital		196 217 814	186 140 737
Sum opptjent egenkapital		196 217 814	186 140 737

Sum egenkapital	9	197 747 814	187 670 737
------------------------	---	--------------------	--------------------

Gjeld

Langsiktig gjeld

Utsatt skatt	7		
Annen langsiktig gjeld			
Gjeld til kredittinstitusjoner	10		1 431 805
Langsiktig konserngjeld	6	77 310	52 000 441
Sum annen langsiktig gjeld		77 310	53 432 246

Sum langsiktig gjeld		77 310	53 432 246
-----------------------------	--	---------------	-------------------

Kortsiktig gjeld

Gjeld til kredittinstitusjoner		23 314	
Leverandørgjeld		2 601 750	2 427 622
Betalbar skatt	7	431 023	
Skyldig offentlige avgifter			42 331
Utbytte		10 000 000	8 000 000



Balanse

Beløp i: NOK	Note	2020	2019
Kortsiktig konserngjeld	6	134 745 396	124 513 747
Annen kortsiktig gjeld			5 102 660
Sum kortsiktig gjeld		147 801 482	140 086 360
Sum gjeld		147 878 793	193 518 606
SUM EGENKAPITAL OG GJELD		345 626 607	381 189 343



Revisjonspartner

UAVHENGIG REVISORS BERETNING
Til generalforsamlingen i United Bakeries Holding AS

Uttalelse om revisjonen av årsregnskapet

Konklusjon

Årsregnskapet består av balanse per 31. desember 2020, resultatregnskap for regnskapsåret avsluttet per denne datoen og noter til årsregnskapet, herunder et sammendrag av viktige regnskapsprinsipper.

Etter vår mening er det medfølgende årsregnskapet avgitt i samsvar med lov og forskrifter og gir et rettviseende bilde av selskapets finansielle stilling per 31. desember 2020, og av dets resultater for regnskapsåret avsluttet per denne datoen i samsvar med regnskapslovens regler og god regnskapsskikk i Norge.

Grunnlag for konklusjonen

Vi har gjennomført revisjonen i samsvar med lov, forskrift og god revisjonsskikk i Norge, herunder de internasjonale revisjonsstandardene (ISA-ene). Våre oppgaver og plikter i henhold til disse standardene er beskrevet i Revisors oppgaver og plikter ved revisjon av årsregnskapet. Vi er uavhengige av selskapet slik det kreves i lov og forskrift, og har overholdt våre øvrige etiske forpliktelser i samsvar med disse kravene. Etter vår oppfatning er innhentet revisjonsbevis tilstrekkelig og hensiktsmessig som grunnlag for vår konklusjon.

Øvrig informasjon

Ledelsen er ansvarlig for øvrig informasjon. Øvrig informasjon består av informasjon i årsberetningen, men inkluderer ikke årsregnskapet og revisjonsberetningen. Vår uttalelse om revisjonen av årsregnskapet dekker ikke øvrig informasjon, og vi attesterer ikke den øvrige informasjonen. I forbindelse med revisjonen av årsregnskapet er det vår oppgave å lese øvrig informasjon med det formål å vurdere hvorvidt det foreligger vesentlig inkonsistens mellom øvrig informasjon og årsregnskapet, kunnskap vi har opparbeidet oss under revisjonen, eller hvorvidt den tilsynelatende inneholder vesentlig feilinformasjon. Dersom vi hadde konkludert med at den øvrige informasjonen inneholder vesentlig feilinformasjon er vi pålagt å rapportere det. Vi har ingenting å rapportere i så henseende.

Styrets ansvar for årsregnskapet

Styret (ledelsen) er ansvarlig for å utarbeide årsregnskapet i samsvar med lov og forskrifter, herunder for at det gir et rettviseende bilde i samsvar med regnskapslovens regler og god regnskapsskikk i Norge. Ledelsen er også ansvarlig for slik intern kontroll som den finner nødvendig

Revisjonspartner AS, Thunes vei 2, 0274 Oslo - Tlf.: 47 23 27 25 80
Statsautorisert revisjonsselskap - Medlem av Den norske Revisorforening
Foretaksnr.: 967645354



Revisjonspartner

for å kunne utarbeide et årsregnskap som ikke inneholder vesentlig feilinformasjon, verken som følge av misligheter eller utilsiktede feil.

Ved utarbeidelsen av årsregnskapet må ledelsen ta standpunkt til selskapets evne til fortsatt drift og opplyse om forhold av betydning for fortsatt drift. Forutsetningen om fortsatt drift skal legges til grunn for årsregnskapet så lenge det ikke er sannsynlig at virksomheten vil bli avviklet.

Revisors oppgaver og plikter ved revisjonen av årsregnskapet

Vårt mål er å oppnå betryggende sikkerhet for at årsregnskapet som helhet ikke inneholder vesentlig feilinformasjon, verken som følge av misligheter eller utilsiktede feil, og å avgi en revisjonsberetning som inneholder vår konklusjon. Betryggende sikkerhet er en høy grad av sikkerhet, men ingen garanti for at en revisjon utført i samsvar med lov, forskrift og god revisjonsskikk i Norge, herunder ISA-ene, alltid vil avdekke vesentlig feilinformasjon som eksisterer. Feilinformasjon kan oppstå som følge av misligheter eller utilsiktede feil. Feilinformasjon blir vurdert som vesentlig dersom den enkeltvis eller samlet med rimelighet kan forventes å påvirke økonomiske beslutninger som brukerne foretar basert på årsregnskapet.

Som del av en revisjon i samsvar med lov, forskrift og god revisjonsskikk i Norge, herunder ISA-ene, utøver vi profesjonelt skjønn og utviser profesjonell skepsis gjennom hele revisjonen. I tillegg:

- identifiserer og anslår vi risikoen for vesentlig feilinformasjon i årsregnskapet, enten det skyldes misligheter eller utilsiktede feil. Vi utformer og gjennomfører revisjonshandlinger for å håndtere slike risikoer, og innhenter revisjonsbevis som er tilstrekkelig og hensiktsmessig som grunnlag for vår konklusjon. Risikoen for at vesentlig feilinformasjon som følge av misligheter ikke blir avdekket, er høyere enn for feilinformasjon som skyldes utilsiktede feil, siden misligheter kan innebære samarbeid, forfalskning, bevisste utelatelser, uriktige fremstillinger eller overstyring av intern kontroll.
- opparbeider vi oss en forståelse av den interne kontroll som er relevant for revisjonen, for å utforme revisjonshandlinger som er hensiktsmessige etter omstendighetene, men ikke for å gi uttrykk for en mening om effektiviteten av selskapets interne kontroll.
- evaluerer vi om de anvendte regnskapsprinsippene er hensiktsmessige og om regnskapsestimatene og tilhørende noteopplysninger utarbeidet av ledelsen er rimelige
- konkluderer vi på hensiktsmessigheten av ledelsens bruk av fortsatt drift-forutsetningen ved avleggelsen av årsregnskapet, basert på innhentede revisjonsbevis, og hvorvidt det foreligger vesentlig usikkerhet knyttet til hendelser eller forhold som kan skape tvil av betydning om selskapets evne til fortsatt drift. Dersom vi konkluderer med at det eksisterer vesentlig usikkerhet, kreves det at vi i revisjonsberetningen henleder oppmerksomheten på tilleggsopplysningene i årsregnskapet, eller, dersom slike tilleggsopplysninger ikke er tilstrekkelige, at vi modifiserer vår konklusjon om årsregnskapet og årsberetningen. Våre konklusjoner er basert på revisjonsbevis innhentet inntil datoen for revisjonsberetningen. Etterfølgende hendelser eller forhold kan imidlertid medføre at selskapet ikke fortsetter driften.



Revisjonspartner

- evaluerer vi den samlede presentasjonen, strukturen og innholdet i årsregnskapet, inkludert tilleggsopplysningene, og hvorvidt årsregnskapet gir uttrykk for de underliggende transaksjonene og hendelsene på en måte som gir et rettviseende bilde.

Vi kommuniserer med styret blant annet om det planlagte omfanget av revisjonen og til hvilken tid revisjonsarbeidet skal utføres. Vi utveksler også informasjon om forhold av betydning som vi har avdekket i løpet av revisjonen, herunder om eventuelle svakheter av betydning i den interne kontrollen.

Uttalelse om øvrige lovmessige krav

Konklusjon om årsberetningen

Basert på vår revisjon av årsregnskapet som beskrevet ovenfor, mener vi at opplysningene i årsberetningen om årsregnskapet og forutsetningen om fortsatt drift er konsistente med årsregnskapet og i samsvar med lov og forskrifter.

Konklusjon om registrering og dokumentasjon

Basert på vår revisjon av årsregnskapet som beskrevet ovenfor, og kontrollhandlinger vi har funnet nødvendig i henhold til internasjonal standard for attestasjonsoppdrag (ISAE) 3000 «Attestasjonsoppdrag som ikke er revisjon eller forenklet revisorkontroll av historisk finansiell informasjon», mener vi at ledelsen har oppfylt sin plikt til å sørge for ordentlig og oversiktlig registrering og dokumentasjon av selskapets regnskapsopplysninger i samsvar med lov og god bokføringskikk i Norge.

Oslo, 25. august 2021
Revisjonspartner AS

Trond Ryland
Statsautorisert revisor



Årsregnskap 2020 United Bakeries Holding AS

Resultatregnskap
Balanse
Noter til regnskapet

Org.nr.: 967 637 165



Resultatregnskap

United Bakeries Holding AS

Driftsinntekter og driftskostnader	Note	2020	2019
Sølsinntekt		886 771	3 841 675
Annen driftsinntekt		0	12 920
Sum driftsinntekter		886 771	3 854 595
Lønnskostnad	1	0	14 500
Avskrivning av driftsmidler og immaterielle eiendeler	3	22 858	22 858
Annen driftskostnad	1	-5 167 722	10 124 959
Sum driftskostnader		-5 144 864	10 162 317
Driftsresultat		6 031 636	-6 307 722
Finansinntekter og finanskostnader			
Inntekt på investering i datterselskap		9 700 000	51 898 296
Inntekt på investering i annet foretak i samme konsern		0	2 634 940
Renteinntekt fra foretak i samme konsern		2 184 152	95 643
Annen renteinntekt		1 683 646	2 777 399
Annen finansinntekt		3 968 582	8 877
Annen rentekostnad		1 793 766	2 177 994
Resultat av finansposter		15 742 614	55 237 160
Ordinært resultat før skattekostnad		21 774 250	48 929 438
Skattekostnad på ordinært resultat	7	1 697 173	-680 020
Ordinært resultat		20 077 077	49 609 458
Årsresultat	9	20 077 077	49 609 458
Overføringer			
Avsatt til utbytte		10 000 000	8 000 000
Avsatt til annen egenkapital		10 077 077	41 609 458
Sum overføringer		20 077 077	49 609 458



Balanse

United Bakeries Holding AS

Eiendeler	Note	2020	2019
Anleggsmidler			
Immaterielle eiendeler			
Utsatt skattefordel	7	3 510	1 105 015
Sum immaterielle eiendeler		3 510	1 105 015
Varige driftsmidler			
Driftsløsøre, inventar o.a. utstyr	3	87 621	110 479
Sum varige driftsmidler		87 621	110 479
Finansielle anleggsmidler			
Investeringer i datterselskap	4, 10	153 920 293	125 393 461
Lån til foretak i samme konsern	6	28 750 737	59 745 858
Investeringer i tilknyttet selskap	5, 10	38 941 613	38 941 613
Investeringer i aksjer og andeler	5	8 052 787	0
Sum finansielle anleggsmidler		229 665 429	224 080 932
Sum anleggsmidler		229 756 560	225 296 426
Omløpsmidler			
Fordringer			
Kundefordringer		995 884	69 674
Andre kortsiktige fordringer		806 381	4 393 741
Konsernfordringer	6	5 363 523	45 898 296
Sum fordringer		7 165 788	50 361 711
Investeringer			
Bankinnskudd, kontanter o.l.	2	108 704 258	105 531 206
Sum omløpsmidler		115 870 046	155 892 917
Sum eiendeler		345 626 607	381 189 343



Balanse

United Bakeries Holding AS

Egenkapital og gjeld	Note	2020	2019
Egenkapital			
Innskutt egenkapital			
Aksjekapital	8	1 530 000	1 530 000
Sum innskutt egenkapital		1 530 000	1 530 000
Opptjent egenkapital			
Annen egenkapital		196 217 814	186 140 737
Sum opptjent egenkapital		196 217 814	186 140 737
Sum egenkapital	9	197 747 814	187 670 737
Gjeld			
Annen langsiktig gjeld			
Gjeld til kredittinstitusjoner	10	0	1 431 805
Langsiktig konserngjeld	6	77 310	52 000 441
Sum annen langsiktig gjeld		77 310	53 432 246
Kortsiktig gjeld			
Gjeld til kredittinstitusjoner		23 314	0
Leverandørgjeld		2 601 750	2 427 622
Betalbar skatt	7	431 023	0
Skyldig offentlige avgifter		0	42 331
Utbytte		10 000 000	8 000 000
Konserngjeld	6	134 745 396	124 513 747
Annen kortsiktig gjeld		0	5 102 660
Sum kortsiktig gjeld		147 801 482	140 086 360
Sum gjeld		147 878 793	193 518 606
Sum egenkapital og gjeld		345 626 607	381 189 343



Balanse

United Bakeries Holding AS
Styret i United Bakeries Holding AS

Knut Glød
styreleder

Pascal Andre Jean Gouignac
styremedlem

Remi Gouignac
nestleder

Hans Johan Velsand
styremedlem



Kontantstrømpstilling United Bakeries Holding AS

Likvider tilført/brukt på virksomheten:	2020	2019
Årsresultat	20 261 522	49 609 458
+ Ordinære avskrivninger	22 858	22 858
+/- Endring i utsatt skatt	1 101 505	2 149
Tilført fra årets virksomhet	<u>21 385 885</u>	<u>49 634 465</u>
+/- Endr. i lager, debitorer og kreditorer	-752 082	667 673
+/- Endr. i andre tidsavgrensingsposter	<u>51 455 368</u>	<u>-41 476 541</u>
A = Netto likviditetsendr. fra virksomhet	<u>72 089 171</u>	<u>8 825 597</u>
Likvider tilført/brukt på investeringer:		
+/- Endring andre investeringer	<u>-5 584 497</u>	<u>15 780 585</u>
B = Netto likviditetsendr. fra investering	<u>-5 584 497</u>	<u>15 780 585</u>
Likvider tilført/brukt på finansiering:		
+ Opptak av ny gjeld (korts. og langs.)	-53 331 622	28 639 066
- Utbytte	<u>-10 000 000</u>	<u>-8 000 000</u>
C = Netto likviditetsendr. fra finansiering	<u>-63 331 622</u>	<u>20 639 066</u>
+ Likviditetsbeholdning 1.1.	105 531 206	60 285 958
A+B+C Netto endr. i likvider gjennom året	<u>3 173 052</u>	<u>45 245 248</u>
= Likviditetsbeholdning 31.12.	<u>108 704 258</u>	<u>105 531 206</u>



Regnskapsprinsipper

Årsregnskapet er satt opp i samsvar med regnskapslovens bestemmelser og god regnskapsskikk.

I utarbeidelse av årsregnskapet har man brukt estimater og forutsetninger som har påvirket resultatregnskapet og verdsettelsen av eiendeler og gjeld, samt usikre eiendeler og forpliktelser på balansedagen i henhold til god regnskapsskikk. Områder som i stor grad inneholder slike skjønsmessige vurderinger, høy grad av kompleksitet, eller områder hvor forutsetninger og estimater er vesentlige for årsregnskapet, er beskrevet i notene.

Inntekter

Inntektsføring ved salg av varer skjer på leveringstidspunktet. Tjenester inntektsføres etter hvert som de leveres.

Skatt

Skattekostnaden i resultatregnskapet omfatter både periodens betalbare skatt og endring i utsatt skatt. Utsatt skatt er beregnet med 22 % på grunnlag av de midlertidige forskjeller som eksisterer mellom regnskapsmessige og skattemessige verdier, samt ligningsmessig underskudd til fremføring ved utgangen av regnskapsåret. Skatteøkende og skattereduserende midlertidige forskjeller som reverserer eller kan reverseres i samme periode er utlignet og nettoført. Netto utsatt skattefordel balanseføres i den grad det er sannsynlig at denne kan bli utnyttet.

Klassifisering og vurdering av anleggsmidler

Anleggsmidler omfatter eiendeler bestemt til varig eie og bruk. Anleggsmidler er vurdert til anskaffelseskost, fratrukket avskrivninger og nedskrivninger. Langsiktig gjeld balanseføres til nominelt beløp på transaksjonstidspunktet.

Varige driftsmidler balanseføres og avskrives over driftsmidlets økonomiske levetid. Vesentlige driftsmidler som består av flere betydelige komponenter med ulik levetid er dekomponert med ulik avskrivningstid for de ulike komponentene. Direkte vedlikehold av driftsmidler kostnadsføres løpende under driftskostnader, mens påkostninger eller forbedringer tillegges driftsmidlets kostpris og avskrives i takt med driftsmidlet. Varige driftsmidler nedskrives til gjenvinnbart beløp ved verdifall som forventes ikke å være forbigående. Gjenvinnbart beløp er det høyeste av netto salgsverdi og verdi i bruk. Verdi i bruk er nåverdi av fremtidige kontantstrømmer knyttet til eiendelen. Nedskrivningen reverseres når grunnlaget for nedskrivningen ikke lenger er til stede.

Klassifisering og vurdering av omløpsmidler

Omløpsmidler og kortsiktig gjeld omfatter normalt poster som forfaller til betaling innen ett år etter balansedagen, samt poster som knytter seg til varekretsløpet. Omløpsmidler vurderes til laveste verdi av anskaffelseskost og virkelig verdi. Kortsiktig gjeld balanseføres til nominelt beløp på transaksjonstidspunktet.

Datterselskap og tilknyttet selskap

Datterselskap og tilknyttede selskaper vurderes etter kostmetoden i selskapsregnskapet. Investeringen er vurdert til anskaffelseskost for aksjene med mindre nedskrivning har vært nødvendig. Det er foretatt nedskrivning til virkelig verdi når verdifall skyldes årsaker som ikke kan forventes å være forbigående og det må anses nødvendig etter god regnskapsskikk. Nedskrivninger er reversert når grunnlaget for nedskrivning ikke lenger er til stede.

Utbytte, konsernbidrag og andre utdelinger fra datterselskap er inntektsført samme år som det er avsatt i givers regnskap. Overstiger utbytte / konsernbidraget andelen av oppjent resultat etter anskaffelsestidspunktet, representerer den overskytende del tilbakebetaling av investert kapital, og utdelingene er fratrukket investeringens verdi i balansen til morselskapet.

Fordringer

Kundefordringer og andre fordringer oppføres til pålydende etter fradrag for avsetning til forventet tap. Avsetning til tap gjøres på grunnlag av en individuell vurdering av de enkelte fordringene. For øvrige kundefordringer utføres en uspesifisert avsetning for å dekke forventet tap på krav.

Kortsiktige plasseringer

Kortsiktige plasseringer (aksjer og andeler vurdert som omløpsmidler) vurderes til laveste av anskaffelseskost og virkelig verdi på balansedagen. Mottatt utbytte og andre utdelinger fra selskapene inntektsføres som annen finansinntekt.



Kontantstrømoppstilling

Kontantstrømoppstillingen er utarbeidet etter den indirekte metoden. Kontanter og kontantekvivalenter omfatter kontanter, bankinnskudd og andre kortsiktige, likvide plasseringer.

Note 1 Lønnskostnader og revisjonshonorar

United Bakeries Holding AS har ikke hatt lønns- eller personalkostnader i 2020 og det foreligger heller ingen slike forpliktelser.

Revisjon

Kostnadsført revisjonshonorar for 2020 utgjør kr 89 278. Honorar for annen bistand utgjør kr 340 400.

Note 2 Bankinnskudd

Innestående midler på skattetrekkkonto (bundne midler) er på kr. 0.

Note 3 Anleggsmidler

	Driftsløsøre, inventar ol.	Sum
Anskaffelseskost pr. 01.01.20	422 339	422 339
= Anskaffelseskost 31.12.20	422 339	422 339
Akkumulerte avskrivninger 31.12.20	334 717	334 717
= Bokført verdi 31.12.20	87 622	87 622
Årets ordinære avskrivninger	22 858	22 858
Økonomisk levetid	0-10 år	

Note 4 Datterselskap, TS og FKV

	Kontor- kommune	Eier- andel	Anskaffelses kost	Andel egenkapital	Andel resultat
DS/FKV/TS					
1854489766 Hvis AS	Bærum	100,0%	30 000	8 495	-21 505
Bakeverket AS	Porsgrunn	92,5%	7 924 655	69 518 487	16 272 689
Hardanger Industripark AS	Ullensvang	90,1%	90 100	167 947	40 139
Isklar AS	Ullensvang	90,1%	90 100	606 641	190 809
Oslobakeriet AS	Oslo	100,0%	30 000	1 803 080	114 069
Sigdal Bakeri AS	Sigdal	100,0%	13 195 000	10 188 013	220 379
Sigdal Inc		100,0%	1 800 000		
Skigo AS	Bærum	100,0%	94 080	14 493	-186 059
United Bakeries AB		100,0%	5 347 127		
United Bakeries Aps		100,0%	671 900		
United Bakeries Norway AS	Bærum	100,0%	79 532 049	63 225 962	26 260 796
United Bakeries OY		100,0%	62 785		
Wessel-invest AS	Bærum	100,0%	45 052 498	120 782 528	24 300 619
Sum			153 920 294	266 315 647	67 191 936



Note 5 Tilknyttet selskap m.v.

	Kontor- kommune	Eier-/ stemme andel	Balanseført verdi	Andel egenkapital	Andel resultat
TS					
Nordbake AS	Skien	49,8 %	23 392 484	3 302 165	5 521 816
Åpent Bakeri AS	Oslo	44,3 %	15 549 129	16 015 306	5 708 435
Sum			38 941 613	19 317 471	11 230 251

Investering i TS vurderes etter kostmetoden i selskapsregnskapet og i konsernregnskapet.

Kortsiktige investeringer

Spesifikasjon	Anskaffelseskost	Bokført verdi
Aksjer	8 050 000	8 050 000

Note 6 Mellomværende med selskap i samme konsern

	2020	2019
Fordringer		
Lån til foretak i samme konsern	28 750 737	59 745 858
Andre kortsiktige fordringer konsern	5 363 523	45 898 296
Sum	34 114 259	105 644 154
Gjeld		
Lån fra foretak i samme konsern	77 310	52 000 441
Annen kortsiktig gjeld konsern	134 745 396	124 513 747
Sum	134 822 706	176 514 188

Note 7 Skatt

Årets skattekostnad	2020	2019
Resultatført skatt på ordinært resultat:		
Betalbar skatt	595 668	0
For mye/lite avsatt tidligere år	0	-682 169
Endring i utsatt skattefordel	1 101 505	2 149
Skattekostnad ordinært resultat	1 697 173	-680 020
Skattepliktig inntekt:		
Ordinært resultat før skatt	21 774 250	48 929 438
Permanente forskjeller	-14 808 214	-48 919 668
Endring i midlertidige forskjeller	-5 006 839	-9 770
Skattepliktig inntekt	1 959 197	0
Betalbar skatt i balansen:		
Betalbar skatt på årets resultat	431 023	0
Sum betalbar skatt i balansen	431 023	0
Beregning av effektiv skattesats		
Resultat før skatt	21 774 250	48 929 438
Beregnet skatt av resultat før skatt	4 790 335	10 764 476
Skatteeffekt av permanente forskjeller	-3 257 807	-1 439 721



Sum	1 532 528	9 324 756
Effektiv skattesats	7,0 %	19,1 %

Skatteeffekten av midlertidige forskjeller som har gitt opphav til utsatt skatt og utsatte skattefordeler, spesifisert på typer av midlertidige forskjeller

	2020	2019	Endring
Varige driftsmidler	-15 956	-22 795	-6 839
Fordringer	0	-5 000 000	-5 000 000
Sum	-15 956	-5 022 795	-5 006 839
Grunnlag for utsatt skattefordel	-15 956	-5 022 795	-5 006 839
Utsatt skattefordel (22 %)	-3 510	-1 105 015	-1 101 504

Note 8 Aksjonærer

Aksjekapitalen i United Bakeries Holding AS pr. 31.12 består av:

	Antall	Pålydende	Bokført
Ordinære aksjer	15 000	102,0	1 530 000
Sum	15 000		1 530 000

Eierstruktur

De største aksjonærene i % pr. 31.12 var:

	Ordinære	Eierandel	Stemmeandel
PARE HOLDING AS	13 500	90,0	90,0
PAGO HOLDING AS	1 500	10,0	10,0
Totalt antall aksjer	15 000	100,0	100,0

Selskapet utarbeider ikke konsernregnskap da selskapets morselskap utarbeider dette, det vises til RL § 3-7.

Note 9 Egenkapital

	Aksjekapital	Overkurs	Annen innskutt egenkapital	Annen egenkapital	Sum egenkapital
Pr. 31.12.2019	1 530 000	0	0	186 140 737	187 670 737
Årets resultat				20 077 077	20 077 077
Utbytte				-10 000 000	-10 000 000
Pr 31.12.2020	1 530 000	0	0	196 217 814	197 747 814

Note 10 Pantstillelser og garantier

	31.12.2020	31.12.2019
Pantsikret gjeld, pantstillelser og garantier		
Gjeld til kredittinstitusjoner	0	1 431 805
Sum	0	1 431 805



Regnskapsført verdi av pantsikrede eiendeler

Sum	0	0
------------	----------	----------

Selskapet har stilt kausjon (solidarisk) for ethvert mellomværende datterselskap Bakeverket AS har mot Danske Bank opp til kr 9 500 000.

Selskapet er toppselskap i konsernets konsernkontoordning. Selskapene i konsernkontoordningen har stilt solidarisk kausjon på kr 10 000 000.

Det er utstedt negativ pantsettelseserklæringer med aksjene i Millba AS (datterselskap av Nordbake AS) og United Bakeries Sweden AB.



UNITED BAKERIES HOLDING AS (org. nr. 967 637 165)

Styrets årsberetning for 2020

Virksomhetens art og hvor den drives

Selskapets virksomhet består i å eie og forvalte selskaper og eiendeler i United Bakeries konsernet. Selskapet har forretningsadresse i Bærum kommune.

Rettvise oversikt over utvikling og resultat

I 2020 utgjorde driftsinntektene kr 886.771, mot kr 3.854.595 året før. Dette gav et årsresultat på kr 20.077.077, mot kr 49.609.458 året før.

Selskapets egenkapital utgjør ved årsskifte kr 197.747.814 (57%).

Utviklingen i 2021 er positiv.

Styret kjenner ikke til forhold av viktighet for å bedømme selskapets stilling og resultat som ikke fremgår av resultatregnskapet og balansen med noter. Etter styrets oppfatning gir det fremlagte resultatregnskap og balanse med noter fyllestgjørende informasjon om stillingen pr. 31.12.2020 og driften i selskapet. Det er heller ikke etter regnskapsårets utgang inntrådt forhold som etter styrets syn har betydning ved bedømmelsen av regnskapet ut over hva som fremkommer av regnskap med noter og årsberetning.

Finansiell risiko

Selskapets finansielle risiko er liten, da det er lav ekstern finansiering og liten valutarisiko.

Fortsatt drift

Styret anser at forutsetningen for fortsatt drift er til stede, og regnskapet er avlagt med dette som forutsetning.

Arbeidsmiljø, likestilling og tiltak for å hindre diskriminering

Det er ingen ansatte i selskapet.

Ytre miljø

Selskapet driver ikke virksomhet som forurenser det ytre miljø.

Redegjørelse for årsregnskapet og resultatdiskriminering


Årets overskudd på kr 49.609.458 etter skatt foreslås disponert som følger:

Utbytte	kr	10.000.000
Overført til annen EK	kr	10.077.077
Sum	kr	20.077.077




Rud, 23. juni 2021


Styret i United Bakeries Holding AS




Knut Glad
Styreleder



Remi Gouignac
Styremedlem



Hans Velsand
Styremedlem



Pascal A.J. Gouignac
Styremedlem



Årsregnskap 2020 United Bakeries Holding AS

Resultatregnskap
Balanse
Noter til regnskapet

Org.nr.: 967 637 165



Resultatregnskap

United Bakeries Holding AS

Driftsinntekter og driftskostnader	Note	2020	2019
Salgsinntekt		886 771	3 841 675
Annen driftsinntekt		0	12 920
Sum driftsinntekter		886 771	3 854 595
Lønnskostnad	1	0	14 500
Avskrivning av driftsmidler og immaterielle eiendeler	3	22 858	22 858
Annen driftskostnad	1	-5 167 722	10 124 959
Sum driftskostnader		-5 144 864	10 162 317
Driftsresultat		6 031 636	-6 307 722
Finansinntekter og finanskostnader			
Inntekt på investering i datterselskap		9 700 000	51 898 296
Inntekt på investering i annet foretak i samme konsern		0	2 634 940
Renteinntekt fra foretak i samme konsern		2 184 152	95 643
Annen renteinntekt		1 683 646	2 777 399
Annen finansinntekt		3 968 582	8 877
Annen rentekostnad		1 793 766	2 177 994
Resultat av finansposter		15 742 614	55 237 160
Ordinært resultat før skattekostnad		21 774 250	48 929 438
Skattekostnad på ordinært resultat	7	1 697 173	-680 020
Ordinært resultat		20 077 077	49 609 458
Årsresultat	9	20 077 077	49 609 458
Overføringer			
Avsatt til utbytte		10 000 000	8 000 000
Avsatt til annen egenkapital		10 077 077	41 609 458
Sum overføringer		20 077 077	49 609 458



Balanse

United Bakeries Holding AS

Eiendeler	Note	2020	2019
Anleggsmidler			
Immaterielle eiendeler			
Utsatt skattefordel	7	3 510	1 105 015
Sum immaterielle eiendeler		3 510	1 105 015
Varige driftsmidler			
Driftsløsøre, inventar o.a. utstyr	3	87 621	110 479
Sum varige driftsmidler		87 621	110 479
Finansielle anleggsmidler			
Investeringer i datterselskap	4, 10	153 920 293	125 393 461
Lån til foretak i samme konsern	6	28 750 737	59 745 858
Investeringer i tilknyttet selskap	5, 10	38 941 613	38 941 613
Sum finansielle anleggsmidler		221 612 643	224 080 932
Sum anleggsmidler		221 703 774	225 296 426
Omløpsmidler			
Fordringer			
Kundefordringer		995 884	69 674
Andre kortsiktige fordringer		806 381	4 393 741
Konsernfordringer	6	5 363 523	45 898 296
Sum fordringer		7 165 788	50 361 711
Investeringer			
Markedsbaserte aksjer		8 052 787	0
Sum investeringer		8 052 787	0
Bankinnskudd, kontanter o.l.	2	108 704 258	105 531 206
Sum omløpsmidler		123 922 833	155 892 917
Sum eiendeler		345 626 607	381 189 343



Balanse

United Bakeries Holding AS

Egenkapital og gjeld	Note	2020	2019
Egenkapital			
Innskutt egenkapital			
Aksjekapital	8	1 530 000	1 530 000
Sum innskutt egenkapital		1 530 000	1 530 000
Opptjent egenkapital			
Annen egenkapital		196 217 814	186 140 737
Sum opptjent egenkapital		196 217 814	186 140 737
Sum egenkapital	9	197 747 814	187 670 737
Gjeld			
Annen langsiktig gjeld			
Gjeld til kredittinstitusjoner	10	0	1 431 805
Langsiktig konserngjeld	6	77 310	52 000 441
Sum annen langsiktig gjeld		77 310	53 432 246
Kortsiktig gjeld			
Gjeld til kredittinstitusjoner		23 314	0
Leverandørgjeld		2 601 750	2 427 622
Betalbar skatt	7	431 023	0
Skyldig offentlige avgifter		0	42 331
Utbytte		10 000 000	8 000 000
Konserngjeld	6	134 745 396	124 513 747
Annen kortsiktig gjeld		0	5 102 660
Sum kortsiktig gjeld		147 801 482	140 086 360
Sum gjeld		147 878 793	193 518 606
Sum egenkapital og gjeld		345 626 607	381 189 343



Balanse

United Bakeries Holding AS
Styret i United Bakeries Holding AS

Knut Glad
styreleder

Remi Gouignac
nestleder

Pascal Andre Jean Gouignac
styremedlem

Hans Johan Velsand
styremedlem



Regnskapsprinsipper

Årsregnskapet er satt opp i samsvar med regnskapslovens bestemmelser og god regnskapsskikk.

I utarbeidelse av årsregnskapet har man brukt estimater og forutsetninger som har påvirket resultatregnskapet og verdsettelsen av eiendeler og gjeld, samt usikre eiendeler og forpliktelser på balansedagen i henhold til god regnskapsskikk. Områder som i stor grad inneholder slike skjønsmessige vurderinger, høy grad av kompleksitet, eller områder hvor forutsetninger og estimater er vesentlige for årsregnskapet, er beskrevet i notene.

Inntekter

Inntektsføring ved salg av varer skjer på leveringstidspunktet. Tjenester inntektsføres etter hvert som de leveres.

Skatt

Skattekostnaden i resultatregnskapet omfatter både periodens betalbare skatt og endring i utsatt skatt. Utsatt skatt er beregnet med 22 % på grunnlag av de midlertidige forskjeller som eksisterer mellom regnskapsmessige og skattemessige verdier, samt ligningsmessig underskudd til fremføring ved utgangen av regnskapsåret. Skatteøkende og skattereduserende midlertidige forskjeller som reverserer eller kan reverseres i samme periode er utlignet og nettoført. Netto utsatt skattefordel balanseføres i den grad det er sannsynlig at denne kan bli utnyttet.

Klassifisering og vurdering av anleggsmidler

Anleggsmidler omfatter eiendeler bestemt til varig eie og bruk. Anleggsmidler er vurdert til anskaffelseskost, fratrukket avskrivninger og nedskrivninger. Langsiktig gjeld balanseføres til nominelt beløp på transaksjonstidspunktet.

Varige driftsmidler balanseføres og avskrives over driftsmidlets økonomiske levetid. Vesentlige driftsmidler som består av flere betydelige komponenter med ulik levetid er dekomponert med ulik avskrivningstid for de ulike komponentene. Direkte vedlikehold av driftsmidler kostnadsføres løpende under driftskostnader, mens påkostninger eller forbedringer tillegges driftsmidlets kostpris og avskrives i takt med driftsmidlet. Varige driftsmidler nedskrives til gjenvinnbart beløp ved verdifall som forventes ikke å være forbigående. Gjenvinnbart beløp er det høyeste av netto salgsverdi og verdi i bruk. Verdi i bruk er nåverdi av fremtidig kontantstrømmer knyttet til eiendelen. Nedskrivningen reverseres når grunnlaget for nedskrivning ikke lenger er til stede.

Klassifisering og vurdering av omløpsmidler

Omløpsmidler og kortsiktig gjeld omfatter normalt poster som forfaller til betaling innen ett år etter balansedagen, samt poster som knytter seg til varekretsløpet. Omløpsmidler vurderes til laveste verdi av anskaffelseskost og virkelig verdi. Kortsiktig gjeld balanseføres til nominelt beløp på transaksjonstidspunktet.

Datterselskap og tilknyttet selskap

Datterselskap og tilknyttede selskaper vurderes etter kostmetoden i selskapsregnskapet. Investeringen er vurdert til anskaffelseskost for aksjene med mindre nedskrivning har vært nødvendig. Det er foretatt nedskrivning til virkelig verdi når verdifall skyldes årsaker som ikke kan forventes å være forbigående og det må anses nødvendig etter god regnskapsskikk. Nedskrivninger er reversert når grunnlaget for nedskrivning ikke lenger er til stede.

Utbytte, konsernbidrag og andre utdelinger fra datterselskap er inntektsført samme år som det er avsatt i givers regnskap. Overstiger utbytte / konsernbidraget andelen av opptjent resultat etter anskaffelsestidspunktet, representerer den overskytende del tilbakebetaling av investert kapital, og utdelingene er fratrukket investeringens verdi i balansen til morselskapet.

Fordringer

Kundefordringer og andre fordringer oppføres til pålydende etter fradrag for avsetning til forventet tap. Avsetning til tap gjøres på grunnlag av en individuell vurdering av de enkelte fordringene. For øvrige kundefordringer utføres en uspesifisert avsetning for å dekke forventet tap på krav.

Kortsiktige plasseringer

Kortsiktige plasseringer (aksjer og andeler vurdert som omløpsmidler) vurderes til laveste av anskaffelseskost og virkelig verdi på balansedagen. Mottatt utbytte og andre utdelinger fra selskapene inntektsføres som annen finansinntekt.



Kontantstrømoppstilling

Kontantstrømoppstillingen er utarbeidet etter den indirekte metoden. Kontanter og kontantekvivalenter omfatter kontanter, bankinnskudd og andre kortsiktige, likvide plasseringer.

Note 1 Lønnskostnader og revisjonshonorar

United Bakeries Holding AS har ikke hatt lønns- eller personalkostnader i 2020 og det foreligger heller ingen slike forpliktelser.

Revisjon

Kostnadsført revisjonshonorar for 2020 utgjør kr 89 278. Honorar for annen bistand utgjør kr 340 400.

Note 2 Bankinnskudd

Innstående midler på skattetrekkskonto (bundne midler) er på kr. 0.

Note 3 Anleggsmidler

	Driftsløsøre, inventar ol.	Sum
Anskaffelseskost pr. 01.01.20	422 339	422 339
= Anskaffelseskost 31.12.20	422 339	422 339
Akkumulerte avskrivninger 31.12.20	334 717	334 717
= Bokført verdi 31.12.20	87 622	87 622
Årets ordinære avskrivninger	22 858	22 858
Økonomisk levetid	0-10 år	

Note 4 Datterselskap, TS og FKV

	Kontor- kommune	Eier- andel	Anskaffelses kost	Andel egenkapital	Andel resultat
DS/FKV/TS					
1854489766 Hvis AS	Bærum	100,0%	30 000	8 495	-21 505
Bakeverket AS	Porsgrunn	184,9%	7 798 197 737	138 963 326	32 528 138
Hardanger Industripark AS	Ullensvang	90,1%	90 100	167 947	40 139
Isklar AS	Ullensvang	90,1%	90 100	606 641	190 809
Nordbake AS	Skien	50,0%	2 738 000	3 302 165	5 521 815
Oslobakeriet AS	Oslo	100,0%	30 000	1 803 080	114 069
Sigdal Bakeri AS	Sigdal	100,0%	13 195 000	10 188 013	220 379
Sigdal Inc		100,0%	1 800 000		
Skigo AS	Bærum	100,0%	94 080	14 493	-186 059
United Bakeries AB		100,0%	5 347 127		
United Bakeries Aps		100,0%	671 900		
United Bakeries Norway AS	Bærum	100,0%	79 532 049	63 225 962	26 260 796
United Bakeries OY		100,0%	62 785		
Wessel-invest AS	Bærum	100,0%	45 052 498	120 516 089	24 034 180
Åpent Bakeri AS	OSLO				
Sum			7 946 931 376	338 796 212	88 702 762



Note 5 Tilknyttet selskap m.v.

	Kontor- kommune	Eier/ stemme andel	Balanseført verdi	Andel egenkapital	Andel resultat
TS					
Nordbake AS	Skien	49,8 %	23 392 484	3 302 165	5 521 816
Åpent Bakeri AS	Oslo	44,3 %	15 549 129	16 015 306	5 708 435
Sum			38 941 613	19 317 471	11 230 251

Investering i TS vurderes etter kostmetoden i selskapsregnskapet og i konsernregnskapet.

Kortsiktige investeringer

Spesifikasjon	Anskaffelseskost	Bokført verdi
Aksjer	8 050 000	8 050 000

Note 6 Mellomværende med selskap i samme konsern

	2020	2019
Fordringer		
Lån til foretak i samme konsern	28 750 737	59 745 858
Andre kortsiktige fordringer konsern	5 363 523	45 898 296
Sum	34 114 259	105 644 154
Gjeld		
Lån fra foretak i samme konsern	77 310	52 000 441
Annen kortsiktig gjeld konsern	134 745 396	124 513 747
Sum	134 822 706	176 514 188

Note 7 Skatt

Årets skattekostnad	2020	2019
Resultatført skatt på ordinært resultat:		
Betalbar skatt	595 668	0
For mye/lite avsatt tidligere år	0	-682 169
Endring i utsatt skattefordel	1 101 505	2 149
Skattekostnad ordinært resultat	1 697 173	-680 020
Skattepliktig inntekt:		
Ordinært resultat før skatt	21 774 250	48 929 438
Permanente forskjeller	-14 808 214	-48 919 668
Endring i midlertidige forskjeller	-5 006 839	-9 770
Skattepliktig inntekt	1 959 197	0
Betalbar skatt i balansen:		
Betalbar skatt på årets resultat	431 023	0
Sum betalbar skatt i balansen	431 023	0



Beregning av effektiv skattesats		
Resultat før skatt	21 774 250	48 929 438
Beregnet skatt av resultat før skatt	4 790 335	10 764 476
Skatteeffekt av permanente forskjeller	-3 257 807	-1 439 721
Sum	1 532 528	9 324 756
Effektiv skattesats	7,0 %	19,1 %

Skatteeffekten av midlertidige forskjeller som har gitt opphav til utsatt skatt og utsatte skattefordeler, spesifisert på typer av midlertidige forskjeller

	2020	2019	Endring
Varige driftsmidler	-15 956	-22 795	-6 839
Fordringer	0	-5 000 000	-5 000 000
Sum	-15 956	-5 022 795	-5 006 839
Grunnlag for utsatt skattefordel	-15 956	-5 022 795	-5 006 839
Utsatt skattefordel (22 %)	-3 510	-1 105 015	-1 101 504

Note 8 Aksjonærer

Aksjekapitalen i United Bakeries Holding AS pr. 31.12 består av:

	Antall	Pålydende	Bokført
Ordinære aksjer	15 000	102,0	1 530 000
Sum	15 000		1 530 000

Eierstruktur

De største aksjonærene i % pr. 31.12 var:

	Ordinære	Eierandel	Stemmeandel
PARE HOLDING AS	13 500	90,0	90,0
PAGO HOLDING AS	1 500	10,0	10,0
Totalt antall aksjer	15 000	100,0	100,0

Selskapet utarbeider ikke konsernregnskap da selskapets morselskap utarbeider dette, det vises til RL § 3-7.

Note 9 Egenkapital

	Aksjekapital	Overkurs	Annen Innskutt egenkapital	Annen egenkapital	Sum egenkapital
Pr. 31.12.2019	1 530 000	0	0	186 140 737	187 670 737
Årets resultat				20 077 077	20 077 077
Utbytte				-10 000 000	-10 000 000
Pr 31.12.2020	1 530 000	0	0	196 217 814	197 747 814



Note 10 Pantstillelser og garantier

	31.12.2020	31.12.2019
Pantsikret gjeld, pantstillelser og garantier		
Gjeld til kredittinstitusjoner	0	1 431 805
Sum	0	1 431 805
Regnskapsført verdi av pantsikrede eiendeler		
Sum	0	0

Selskapet har stilt kausjon (solidarisk) for ethvert mellomværende datterselskap Bakeverket AS har mot Danske Bank opp til kr 9 500 000.

Selskapet er toppselskap i konsernets konsernkontoordning. Selskapene i konsernkontoordningen har stilt solidarisk kausjon på kr 10 000 000.

Det er utstedt negativ pantsettelseserklæringer med aksjene i Millba AS (datterselskap av Nordbake AS) og United Bakeries Sweden AB.