



## ÅRSREGNSKAPET FOR REGNSKAPSÅRET 2021 - GENERELL INFORMASJON

### Enheten

Organisasjonsnummer: 925 148 237  
Organisasjonsform: Aksjeselskap  
Foretaksnavn: ENTOURAGE INVEST AS  
Forretningsadresse: Lørenveien 69B  
0585 OSLO

### Regnskapsår

Årsregnskapets periode: 01.01.2021 - 31.12.2021

### Konsern

Morselskap i konsern: Nei

### Regnskapsregler

Regler for små foretak benyttet: Ja  
Benyttet ved utarbeidelsen av årsregnskapet til selskapet: Regnskapslovens alminnelige regler

### Årsregnskapet fastsatt av kompetent organ

Bekreftet av representant for selskapet: Lars Mørland Knudsen  
Dato for fastsettelse av årsregnskapet: 14.04.2022

### Grunnlag for avgivelse

År 2021: Årsregnskapet er elektronisk innlevert  
År 2020: Tall er hentet fra elektronisk innlevert årsregnskap fra 2021

*Det er ikke krav til at årsregnskapet m.v. som sendes til Regnskapsregisteret er undertegnet. Kontrollen på at dette er utført ligger hos revisor/enhetens øverste organ. Sikkerheten ivaretas ved at innsender har rolle/rettighet for innsending av årsregnskapet via Altinn, og ved at det bekreftes at årsregnskapet er fastsatt av kompetent organ.*

Brønnøysundregistrene, 02.06.2023



## Resultatregnskap

Beløp i: NOK	Note	2021	2020
<b>RESULTATREGNSKAP</b>			
<b>Kostnader</b>			
Annen driftskostnad		1 107	
<b>Sum kostnader</b>		<b>1 107</b>	
<b>Driftsresultat</b>		<b>-1 107</b>	
<b>Finansinntekter og finanskostnader</b>			
Annen finansinntekt		1 760	
Verdøkning andre finansielle instrumenter vurdert til virkelig verdi		7 549	
<b>Sum finansinntekter</b>		<b>9 309</b>	
<b>Netto finans</b>		<b>9 309</b>	
<b>Ordinært resultat før skattekostnad</b>		<b>8 202</b>	<b>0</b>
<b>Ordinært resultat etter skattekostnad</b>		<b>8 202</b>	<b>0</b>
<b>Årsresultat</b>		<b>8 202</b>	<b>0</b>
<b>Overføringer og disponeringer</b>			
Overføring til/fra fond		8 202	
<b>Sum overføringer og disponeringer</b>		<b>8 202</b>	



### Balanse

Beløp i: NOK	Note	2021	2020
<b>BALANSE - EIENDELER</b>			
<b>Anleggsmidler</b>			
<b>Immaterielle eiendeler</b>			
Sum anleggsmidler		0	0
<b>Omløpsmidler</b>			
<b>Varer</b>			
<b>Investeringer</b>			
Markedsbaserte aksjer		128 618	
Sum investeringer		128 618	
<b>Bankinnskudd, kontanter og lignende</b>			
Bankinnskudd, kontanter og lignende		23 594	
Sum bankinnskudd, kontanter og lignende		23 594	
Sum omløpsmidler		152 212	0
SUM EIENDELER		152 212	0
<b>BALANSE - EGENKAPITAL OG GJELD</b>			
<b>Egenkapital</b>			
<b>Innskutt egenkapital</b>			
Selskapskapital		140 000	
Sum innskutt egenkapital		140 000	
<b>Opptjent egenkapital</b>			
Annen egenkapital		12 212	
Sum opptjent egenkapital		12 212	
Sum egenkapital		152 212	0
Sum langsiktig gjeld		0	0



## Balanse

<b>Beløp i: NOK</b>	<b>Note</b>	<b>2021</b>	<b>2020</b>
Sum gjeld		0	0
<b>SUM EGENKAPITAL OG GJELD</b>		<b>152 212</b>	<b>0</b>



## Brønnøysundregistrene

### ÅRSREGNSKAP FOR REGNSKAPSÅRET 2021 - GENERELL INFORMASJON

Journalnummer: 2022 249819

#### Enheten

Organisasjonsnummer: 925 148 237  
Organisasjonsform: Aksjeselskap  
Foretaksnavn: ENTOURAGE INVEST AS  
Forretningsadresse: Lørenveien 69B  
0585 OSLO

#### Regnskapsår

Årsregnskapets periode: 01.01.2021 - 31.12.2021

#### Konsern

Morselskap i konsern: Nei

#### Regnskapsregler

Regler for små foretak benyttet: Ja  
Benyttet ved utarbeidelsen av  
årsregnskapet til selskapet: Regnskapslovens alminnelige regler  
Har utarbeidet 'land-for-land' rapport: Ja

#### Årsregnskapet fastsatt av kompetent organ

Bekreftet av representant for selskapet: Lars Mørland Knudsen  
Dato for fastsettelse av årsregnskapet: 14.04.2022

#### Revisjon

Selskapet har besluttet at årsregnskapet  
ikke skal revideres: Ja

#### Grunnlag for avgivelse

År 2021: Årsregnskap er elektronisk innlevert.  
År 2020: Tall er hentet fra elektronisk innlevert årsregnskap fra 2021.

*Det er ikke krav til at årsregnskapet m.v. som sendes til Regnskapsregisteret er undertegnet. Kontrollen på at dette er utført ligger hos revisor/enhetens øverste organ. Sikkerheten ivaretas ved at innsender har rolle/rettighet for innsending av årsregnskapet via Altinn, og ved at det bekreftes at årsregnskapet er fastsatt av kompetent organ.*

Brønnøysundregistrene, 03.05.2022



Organisasjonsnr: 925 148 237  
ENTOURAGE INVEST AS

## RESULTATREGNSKAP

<b>Beløp i: NOK</b>	<b>Note</b>	<b>2021</b>	<b>2020</b>
<b>RESULTATREGNSKAP</b>			
<b>Kostnader</b>			
Annen driftskostnad		1 107	
<b>Sum kostnader</b>		<b>1 107</b>	
<b>Driftsresultat</b>		<b>-1 107</b>	
<b>Finansinntekter og finanskostnader</b>			
Annen finansinntekt		1 760	
Verdiøkning andre finansielle instrumenter vurdert til virkelig verdi		7 549	
<b>Sum finansinntekter</b>		<b>9 309</b>	
<b>Netto finans</b>		<b>9 309</b>	
<b>Ordinært resultat før skattekostnad</b>		<b>8 202</b>	<b>0</b>
<b>Ordinært resultat etter skattekostnad</b>		<b>8 202</b>	<b>0</b>
<b>Årsresultat</b>		<b>8 202</b>	<b>0</b>
<b>Overføringer og disponeringer</b>			
Overføring til/fra fond		8 202	
<b>Sum overføringer og disponeringer</b>		<b>8 202</b>	



Organisasjonsnr: 925 148 237  
ENTOURAGE INVEST AS

## BALANSE

<u>Beløp i: NOK</u>	<u>Note</u>	<u>2021</u>	<u>2020</u>
<b>BALANSE - EIENDELER</b>			
<b>Anleggsmidler</b>			
<b>Immaterielle eiendeler</b>			
Sum anleggsmidler		0	0
<b>Omløpsmidler</b>			
<b>Varer</b>			
<b>Investeringer</b>			
Markedsbaserte aksjer		128 618	
Sum investeringer		128 618	
<b>Bankinnskudd, kontanter og lignende</b>			
Bankinnskudd, kontanter og lignende		23 594	
Sum bankinnskudd, kontanter og lignende		23 594	
Sum omløpsmidler		152 212	0
<b>SUM EIENDELER</b>		<b>152 212</b>	<b>0</b>
<b>BALANSE - EGENKAPITAL OG GJELD</b>			
<b>Egenkapital</b>			
<b>Innskutt egenkapital</b>			
Selskapskapital		140 000	
Sum innskutt egenkapital		140 000	
<b>Opptjent egenkapital</b>			
Annen egenkapital		12 212	
Sum opptjent egenkapital		12 212	
Sum egenkapital		152 212	0
Sum langsiktig gjeld		0	0
Sum gjeld		0	0
<b>SUM EGENKAPITAL OG GJELD</b>		<b>152 212</b>	<b>0</b>



Organisasjonsnr: 925 148 237  
ENTOURAGE INVEST AS

NOTEOPPLYSNINGER - SELSKAP - alle poster oppgitt i hele tall

## Note

Antall årsverk i regnskapsåret  
0.00

<u>Sum</u>	<u>Beløp</u>
<u>Balanseført verdi 31.12.</u>	<u>Varige driftsmidler Immaterielle eiend.</u>

## Konsernregnskap

Morselskapet sitt navn

Forretningskontor for morselskapet

## Begrunnelse for at datterselskap er utelatt fra konsolideringen

<u>Samlet beløp - tilknyttet selskap</u>	<u>Årets</u>	<u>Fjorårets</u>
--	--------------	------------------

<u>Samlet beløp - foretak i samme konsern</u>	<u>Årets</u>	<u>Fjorårets</u>
---	--------------	------------------

<u>Samlet beløp - foretak i samme konsern</u>	<u>Årets</u>	<u>Fjorårets</u>
---	--------------	------------------

<u>Samlet beløp - felles kontrollert virksomhet</u>	<u>Årets</u>	<u>Fjorårets</u>
---	--------------	------------------

<u>Pantstillelse</u>	<u>Beløp</u>
----------------------	--------------

<u>Beholdning av egne aksjer</u>	<u>Antall</u>	<u>Pålydende</u>	<u>Andel av aksjek.</u>
----------------------------------	---------------	------------------	-------------------------



# Årsregnskap

**Entourage Invest AS**

2021



## Entourage Invest AS Resultatregnskap

	2021	2020
<b>DRIFTSINTEKTER OG DRIFTSKOSTNADER</b>		
Annen driftskostnad	1 107	1 321
<b>Sum driftskostnader</b>	<b>1 107</b>	<b>1 321</b>
<b>Driftsresultat</b>	<b>(1 107)</b>	<b>(1 321)</b>
<b>FINANSINTEKTER OG FINANSKOSTNADER</b>		
Renteinntekt	-	6
Annen finansinntekt	1 759	-
5 Verdiøkning markedsbaserte omløpsmidler	7 549	11 155
5 Verdireduksjon markedsbaserte omløpsmidler	-	260
<b>Netto finansresultat</b>	<b>9 308</b>	<b>10 900</b>
<b>Ordinært resultat før skattekostnad</b>	<b>8 202</b>	<b>9 580</b>
4 Skattekostnad på ordinært resultat	-	-
<b>Ordinært resultat</b>	<b>8 202</b>	<b>9 580</b>
<b>ÅRSRESULTAT</b>	<b>8 202</b>	<b>9 580</b>
<b>OVERFØRINGER</b>		
3 Overført til annen egenkapital	8 202	9 580
<b>Sum overføringer</b>	<b>8 202</b>	<b>9 580</b>



## Entourage Invest AS Balanse pr 31. desember


EIENDELER	2021	2020
<b>Omløpsmidler</b>		
<b>Investeringer</b>		
5 Markedsbaserte aksjer	128 618	70 895
<b>Sum investeringer</b>	<u>128 618</u>	<u>70 895</u>
<b>Bankinnskudd, kontanter og lignende</b>	<u>23 594</u>	<u>73 116</u>
<b>Sum omløpsmidler</b>	<u>152 212</u>	<u>144 010</u>
<b>SUM EIENDELER</b>	<u>152 212</u>	<u>144 010</u>

## Entourage Invest AS Balanse pr 31. desember


NOTE	EGENKAPITAL OG GJELD	2021	2020
	<b>Egenkapital</b>		
	<b>Innskutt egenkapital</b>		
2, 3	Aksjekapital (140.000 aksjer à kr 1)	140 000	140 000
	<b>Sum innskutt egenkapital</b>	<u>140 000</u>	<u>140 000</u>
	<b>Opptjent egenkapital</b>		
3	Annen egenkapital	12 212	4 010
	<b>Sum opptjent egenkapital</b>	<u>12 212</u>	<u>4 010</u>
	<b>Sum egenkapital</b>	<u>152 212</u>	<u>144 010</u>
	<b>SUM EGENKAPITAL OG GJELD</b>	<u>152 212</u>	<u>144 010</u>

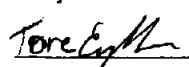
Oslo, 14.04.2022

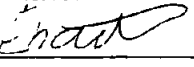
I styret for Entourage Invest AS,

  
Lars Mørland Knudsen  
Styrets leder

  
Øystein Tandberg  
Nestleder

  
Jan Haatvøit Jenssen  
Styremedlem

  
Tore Engebretsen  
Styremedlem

  
Endre Nesset  
Styremedlem



## Entourage Invest AS

### Noter til regnskapet 2021

#### Note 1 Regnskapsprinsipper

Årsregnskapet er satt opp i samsvar med regnskapsloven av 1998 og god regnskapspraksis for små foretak i Norge. Selskapet ble stiftet 07.05.2020.

##### Hovedregel for vurdering og klassifisering av eiendeler og gjeld

Eiendeler bestemt til varig eie eller bruk er klassifisert som anleggsmidler. Andre eiendeler er klassifisert som omløpsmidler. Fordringer som skal tilbakebetales innen et år er klassifisert som omløpsmidler. Ved klassifisering av kortsiktig og langsiktig gjeld er tilsvarende kriterier lagt til grunn.

Omløpsmidler vurderes til laveste av anskaffelseskost og virkelig verdi.

Anleggsmidler vurderes til anskaffelseskost, men nedskrives til gjenvinnbart beløp dersom dette er lavere enn bokført verdi, og verdifallet forventes ikke å være forbigående. Anleggsmidler med begrenset økonomisk levetid avskrives planmessig.

##### Valuta

Pengeposter i utenlandsk valuta omregnes til balansedagens kurs.

##### Bankinnskudd, kontanter og lignende

Bankinnskudd, kontanter ol. inkluderer kontanter, bankinnskudd og andre betalingsmidler med forfallsdato som er kortere enn tre måneder fra anskaffelse.

##### Markedsbaserte aksjer

Markedsbaserte aksjer bokføres til markedsverdi per periodeslutt.

##### Kostnader

Kostnader regnskapsføres som hovedregel i samme periode som tilhørende inntekt. I de tilfeller det ikke er en klar sammenheng mellom utgifter og inntekter fastsettes fordelingen etter skjønnsmessige kriterier. Øvrige unntak fra sammenstillingsprinsippet er angitt der det er aktuelt.

##### Skatt

Skattekostnaden sammenstilles med regnskapsmessig resultat før skatt. Skatt knyttet til egenkapitaltransaksjoner, for eksempel konsernbidrag, føres mot egenkapitalen.

Skattekostnaden består av betalbar skatt (skatt på årets direkte skattepliktige inntekt) og endring i netto utsatt skatt. Skattekostnaden fordeles på ordinært resultat og virkning av prinsippendring og korrigerer av feil i henhold til skattegrunnlaget. Utsatt skatt og utsatt skattefordel er presentert netto i balansen.

**Note 2 Aksjekapital og aksjonærinformasjon**

Aksjekapitalen i selskapet pr 31.12 består av følgende aksjeklasser:

	Antall	Pålydende verdi	Bokført verdi
Ordinære aksjer	140 000	1	140 000
<b>Sum</b>	<b>140 000</b>	<b>1</b>	<b>140 000</b>

**Eierstruktur**

Selskapet har følgende eierstruktur:

Navn	Ordinære aksjer	Eierandel
Endre Nesset	60 016	43 %
Jan Jensen	19 996	14 %
Lars Mørland Knudsen	19 996	14 %
Tore Engebretsen	19 996	14 %
Øystein Tandberg	19 996	14 %
<b>Sum</b>	<b>140 000</b>	<b>100 %</b>

**Note 3 Egenkapital**

	Aksjekapital	Annen Egenkapital	Sum
Egenkapital 01.01	140 000	4 010	144 010
Årsresultat		8 202	8 202
<b>Sum</b>	<b>140 000</b>	<b>12 212</b>	<b>152 212</b>

**Note 4 Skattekostnad**

Årets skattekostnad fremkommer slik:

	2021	2020
Ordinært resultat før skatt	8 202	9 580
Permanente forskjeller	(9 256)	(16 465)
<b>Skattegrunnlag</b>	<b>(1 054)</b>	<b>(6 885)</b>
	<b>2021</b>	<b>2020</b>
Betalbar skatt	-	-
Endring i utsatt skatt	-	-
<b>Skattekostnad på ordinært resultat</b>	<b>-</b>	<b>-</b>
	<b>2021</b>	<b>2020</b>
Betalbar skatt på årets resultat	-	-
<b>Betalbar skatt i balansen</b>	<b>-</b>	<b>-</b>



**Note 5 Aksjer og andeler i andre foretak**

<b>Markedsbasert aksjer</b>	<b>Anskaffelseskost</b>	<b>Markedsverdi</b>	<b>Balansert verdi</b>
Atlantic Sapphire ASA	7 995	2 432	2 432
DNB ASA	4 959	7 304	7 304
Franklin Covey Company	8 006	14 217	14 217
Gaming Innovation Group Inc.	5 033	11 078	11 078
Gamesa Corp.	4 937	3 788	3 788
Icelandic Salmon	10 475	6 493	6 493
Kindred Group Plc.	8 053	10 489	10 489
Kongsberg Automotive ASA	5 168	9 085	9 085
LMVH Moët Hennessy Louis	16 147	21 785	21 785
Nordic Mining ASA	5 032	8 887	8 887
Play Magnus	7 552	2 121	2 121
Vanguard S&P 500 ETF	14 830	19 260	19 260
Vaneck Vectors Gaming and eSports ETF	11 985	11 679	11 679
<b>SUM markedsbaserte aksjer</b>	<b>110 174</b>	<b>128 618</b>	<b>128 618</b>

**Note 6 Lønn**

Det er ingen ansatte i selskapet. Selskapet er således ikke omdattet av regelverk for obligatorisk tjenestepensjon.