



ÅRSREGNSKAPET FOR REGNSKAPSÅRET 2023 - GENERELL INFORMASJON

Enheten

Organisasjonsnummer: 986 259 945
Organisasjonsform: Aksjeselskap
Foretaksnavn: GRAN SEIL AS
Forretningsadresse: Tornsangerveien 23
1360 FORNEBU

Regnskapsår

Årsregnskapets periode: 01.01.2023 - 31.12.2023

Konsern

Morselskap i konsern: Nei

Regnskapsregler

Regler for små foretak benyttet: Ja
Benyttet ved utarbeidelsen av årsregnskapet til selskapet: Regnskapslovens alminnelige regler

Årsregnskapet fastsatt av kompetent organ

Bekreftet av representant for selskapet: Pål Terje Wang
Dato for fastsettelse av årsregnskapet: 12.06.2024

Grunnlag for avgivelse

År 2023: Årsregnskapet er elektronisk innlevert
År 2022: Tall er hentet fra elektronisk innlevert årsregnskap fra 2023

Det er ikke krav til at årsregnskapet m.v. som sendes til Regnskapsregisteret er undertegnet. Kontrollen på at dette er utført ligger hos revisor/enhetens øverste organ. Sikkerheten ivaretas ved at innsender har rolle/rettighet for innsending av årsregnskapet via Altinn, og ved at det bekreftes at årsregnskapet er fastsatt av kompetent organ.

Brønnøysundregistrene, 06.06.2025



Resultatregnskap

| Beløp i: NOK | Note | 2023 | 2022 |
|---|------|-------------------|-------------------|
| RESULTATREGNSKAP | | | |
| Inntekter | | | |
| Salgsinntekt | | 14 910 741 | 13 549 990 |
| Sum inntekter | | 14 910 741 | 13 549 990 |
| Kostnader | | | |
| Varekostnad | | 6 934 870 | 6 148 341 |
| Lønnskostnad | 1 | 5 553 381 | 5 423 703 |
| Avskrivning av driftsmidler og immaterielle eiendeler | 2 | 86 200 | 100 900 |
| Annen driftskostnad | 1 | 1 954 641 | 1 624 992 |
| Sum kostnader | | 14 529 092 | 13 297 936 |
| Driftsresultat | | 381 649 | 252 055 |
| Finansinntekter og finanskostnader | | | |
| Annen renteinntekt | | 9 328 | 69 |
| Annen finansinntekt | 3 | 25 752 | 41 674 |
| Sum finansinntekter | | 35 080 | 41 743 |
| Annen rentekostnad | | 10 056 | 1 999 |
| Annen finanskostnad | 3 | 88 280 | 128 599 |
| Sum finanskostnader | | 98 336 | 130 598 |
| Netto finans | | -63 256 | -88 855 |
| Ordinært resultat før skattekostnad | | 318 393 | 163 199 |
| Skattekostnad på resultat | | 76 042 | 40 287 |
| Ordinært resultat etter skattekostnad | | 242 351 | 122 912 |
| Årsresultat | | 242 351 | 122 912 |
| Årsresultat etter minoritetsinteresser | | 242 351 | 122 912 |
| Totalresultat | | 242 351 | 122 912 |
| Overføringer og disponeringer | | | |



Resultatregnskap

| Beløp i: NOK | Note | 2023 | 2022 |
|--|-------------|----------------|----------------|
| Avsatt til annen egenkapital | | 242 351 | 122 912 |
| Sum overføringer og disponeringer | | 242 351 | 122 912 |



Balanse

| Beløp i: NOK | Note | 2023 | 2022 |
|--|----------|------------------|------------------|
| BALANSE - EIENDELER | | | |
| Anleggsmidler | | | |
| Immaterielle eiendeler | | | |
| Utsatt skattefordel | | 142 658 | 118 211 |
| Sum immaterielle eiendeler | | 142 658 | 118 211 |
| Varige driftsmidler | | | |
| Tomter, bygninger o.a. fast eiendom | 2 | | |
| Maskiner og anlegg | 2 | 4 400 | 59 100 |
| Skip og flytende installasjoner | 2 | 138 300 | 158 300 |
| Driftsløsøre, inventar o.a. utstyr | 2 | 10 792 | 22 292 |
| Sum varige driftsmidler | 2 | 153 492 | 239 692 |
| Sum anleggsmidler | | 296 149 | 357 902 |
| Omløpsmidler | | | |
| Varer | | | |
| Lager av varer og annen beholdning | | 2 004 000 | 2 412 000 |
| Sum varer | | 2 004 000 | 2 412 000 |
| Fordringer | | | |
| Kundefordringer | | 187 274 | 379 481 |
| Andre kortsiktige fordringer | | 142 928 | 47 988 |
| Sum fordringer | | 330 202 | 427 470 |
| Investeringer | | | |
| Aksjer og andeler i foretak i samme konsern | 3 | | |
| Markedsbaserte aksjer | 3 | 2 580 000 | 2 500 000 |
| Markedsbaserte obligasjoner | 3 | | |
| Andre markedsbaserte finansielle instrumenter | 3 | | |
| Andre finansielle instrumenter | 3 | | |
| Sum investeringer | 3 | 2 580 000 | 2 500 000 |
| Bankinnskudd, kontanter og lignende | | | |
| Bankinnskudd, kontanter o.l. | | 2 411 246 | 2 066 344 |
| Sum bankinnskudd, kontanter og lignende | | 2 411 246 | 2 066 344 |



Balanse

| Beløp i: NOK | Note | 2023 | 2022 |
|---------------------------------------|------|------------------|------------------|
| Sum omløpsmidler | | 7 325 448 | 7 405 813 |
| SUM EIENDELER | | 7 621 597 | 7 763 715 |
| BALANSE - EGENKAPITAL OG GJELD | | | |
| Egenkapital | | | |
| Innskutt egenkapital | | | |
| Aksjekapital | | 100 000 | 100 000 |
| Sum innskutt egenkapital | | 100 000 | 100 000 |
| Opptjent egenkapital | | | |
| Annen egenkapital | | 4 765 781 | 4 523 431 |
| Sum opptjent egenkapital | | 4 765 781 | 4 523 431 |
| Sum egenkapital | | 4 865 781 | 4 623 431 |
| Sum langsiktig gjeld | | 0 | 0 |
| Kortsiktig gjeld | | | |
| Leverandørgjeld | | 305 859 | 257 359 |
| Betalbar skatt | | 100 489 | 40 941 |
| Skyldig offentlige avgifter | | 643 220 | 639 158 |
| Annen kortsiktig gjeld | | 1 706 249 | 2 202 827 |
| Sum kortsiktig gjeld | | 2 755 816 | 3 140 285 |
| Sum gjeld | | 2 755 816 | 3 140 285 |
| SUM EGENKAPITAL OG GJELD | | 7 621 597 | 7 763 715 |



Brønnøysundregistrene

ÅRSREGNSKAP FOR REGNSKAPSÅRET 2023 - GENERELL INFORMASJON

Journalnummer: 2024 514294

Enheten

Organisasjonsnummer: 986 259 945
Organisasjonsform: Aksjeselskap
Foretaksnavn: GRAN SEIL AS
Forretningsadresse: Tornsangerveien 23
1360 FORNEBU

Regnskapsår

Årsregnskapets periode: 01.01.2023 - 31.12.2023

Konsern

Morselskap i konsern: Nei

Regnskapsregler

Regler for små foretak benyttet: Ja
Benyttet ved utarbeidelsen av
årsregnskapet til selskapet: Regnskapslovens alminnelige regler

Årsregnskapet fastsatt av kompetent organ

Bekreftet av representant for selskapet: Pål Terje Wang
Dato for fastsettelse av årsregnskapet: 12.06.2024

Revisjon

Årsregnskapet er utarbeidet av ekstern
autorisert regnskapsfører: Ja
Ekstern autorisert regnskapsfører har i
løpet av regnskapsåret bistått ved den
løpende regnskapsføringen eller utført
andre tjenester for selskapet enn å
utarbeide årsregnskapet: Ja

Grunnlag for avgivelse

År 2023: Årsregnskap er elektronisk innlevert.
År 2022: Tall er hentet fra elektronisk innlevert årsregnskap fra 2023.

Det er ikke krav til at årsregnskapet m.v. som sendes til Regnskapsregisteret er undertegnet. Kontrollen på at dette er utført ligger hos revisor/enhetens øverste organ. Sikkerheten ivaretas ved at innsender har rolle/rettighet for innsending av årsregnskapet via Altinn, og ved at det bekreftes at årsregnskapet er fastsatt av kompetent organ.

Brønnøysundregistrene, 24.06.2024

Brønnøysundregistrene
Postadresse: Postboks 900, 8910 Brønnøysund
Telefon: 75 00 75 00
E-post: firmapost@brreg.no Internett: www.brreg.no
Organisasjonsnummer: 974 760 673



Organisasjonsnr: 986 259 945
GRAN SEIL AS

RESULTATREGNSKAP

| Beløp i: NOK | Note | 2023 | 2022 |
|---|-------------|-------------------|-------------------|
| RESULTATREGNSKAP | | | |
| Inntekter | | | |
| Salgsinntekt | | 14 910 741 | 13 549 990 |
| Sum inntekter | | 14 910 741 | 13 549 990 |
| Kostnader | | | |
| Varekostnad | | 6 934 870 | 6 148 341 |
| Lønnskostnad | 1 | 5 553 381 | 5 423 703 |
| Avskrivning av driftsmidler og immaterielle eiendeler | 2 | 86 200 | 100 900 |
| Annen driftskostnad | 1 | 1 954 641 | 1 624 992 |
| Sum kostnader | | 14 529 092 | 13 297 936 |
| Driftsresultat | | 381 649 | 252 055 |
| Finansinntekter og finanskostnader | | | |
| Annen renteinntekt | | 9 328 | 69 |
| Annen finansinntekt | 3 | 25 752 | 41 674 |
| Sum finansinntekter | | 35 080 | 41 743 |
| Annen rentekostnad | | 10 056 | 1 999 |
| Annen finanskostnad | 3 | 88 280 | 128 599 |
| Sum finanskostnader | | 98 336 | 130 598 |
| Netto finans | | -63 256 | -88 855 |
| Ordinært resultat før skattekostnad | | | |
| Skattekostnad på resultat | | 76 042 | 40 287 |
| Ordinært resultat etter skattekostnad | | 242 351 | 122 912 |
| Årsresultat | | 242 351 | 122 912 |
| Årsresultat etter minoritetsinteresser | | 242 351 | 122 912 |
| Totalresultat | | 242 351 | 122 912 |
| Overføringer og disponeringer | | | |
| Avsatt til annen egenkapital | | 242 351 | 122 912 |
| Sum overføringer og disponeringer | | 242 351 | 122 912 |



Organisasjonsnr: 986 259 945
GRAN SEIL AS

BALANSE

| Beløp i: NOK | Note | 2023 | 2022 |
|--|----------|------------------|------------------|
| BALANSE - EIENDELER | | | |
| Anleggsmidler | | | |
| Immaterielle eiendeler | | | |
| Utsatt skattefordel | | 142 658 | 118 211 |
| Sum immaterielle eiendeler | | 142 658 | 118 211 |
| Varige driftsmidler | | | |
| Tomter, bygninger o.a. fast eiendom | 2 | | |
| Maskiner og anlegg | 2 | 4 400 | 59 100 |
| Skip og flytende installasjoner | 2 | 138 300 | 158 300 |
| Driftsløsøre, inventar o. a. utstyr | 2 | 10 792 | 22 292 |
| Sum varige driftsmidler | 2 | 153 492 | 239 692 |
| Sum anleggsmidler | | 296 149 | 357 902 |
| Omløpsmidler | | | |
| Varer | | | |
| Lager av varer og annen beholdning | | 2 004 000 | 2 412 000 |
| Sum varer | | 2 004 000 | 2 412 000 |
| Fordringer | | | |
| Kundefordringer | | 187 274 | 379 481 |
| Andre kortsiktige fordringer | | 142 928 | 47 988 |
| Sum fordringer | | 330 202 | 427 470 |
| Investeringer | | | |
| Aksjer og andeler i foretak i samme konsern | 3 | | |
| Markedsbaserte aksjer | 3 | 2 580 000 | 2 500 000 |
| Markedsbaserte obligasjoner | 3 | | |
| Andre markedsbaserte finansielle instrumenter | 3 | | |
| Andre finansielle instrumenter | 3 | | |
| Sum investeringer | 3 | 2 580 000 | 2 500 000 |
| Bankinnskudd, kontanter og lignende | | | |
| Bankinnskudd, kontanter o. l. | | 2 411 246 | 2 066 344 |
| Sum bankinnskudd, kontanter og lignende | | 2 411 246 | 2 066 344 |
| Sum omløpsmidler | | 7 325 448 | 7 405 813 |



| | | |
|---------------------------------------|------------------|------------------|
| SUM EIENDELER | 7 621 597 | 7 763 715 |
| | | |
| BALANSE - EGENKAPITAL OG GJELD | | |
| Egenkapital | | |
| Innskutt egenkapital | | |
| Aksjekapital | 100 000 | 100 000 |
| Sum innskutt egenkapital | 100 000 | 100 000 |
| Opptjent egenkapital | | |
| Annen egenkapital | 4 765 781 | 4 523 431 |
| Sum opptjent egenkapital | 4 765 781 | 4 523 431 |
| Sum egenkapital | 4 865 781 | 4 623 431 |
| Sum langsiktig gjeld | 0 | 0 |
| Kortsiktig gjeld | | |
| Leverandørgjeld | 305 859 | 257 359 |
| Betalbar skatt | 100 489 | 40 941 |
| Skyldig offentlige avgifter | 643 220 | 639 158 |
| Annen kortsiktig gjeld | 1 706 249 | 2 202 827 |
| Sum kortsiktig gjeld | 2 755 816 | 3 140 285 |
| Sum gjeld | 2 755 816 | 3 140 285 |
| SUM EGENKAPITAL OG GJELD | 7 621 597 | 7 763 715 |



Organisasjonsnr: 986 259 945
GRAN SEIL AS

NOTEOPPLYSNINGER - SELSKAP - alle poster oppgitt i hele tall

Note

Antall årsverk i regnskapsåret
10.00

| <u>Sum</u> | <u>Beløp</u> |
|------------|--------------|
|------------|--------------|

| | | |
|---------------------------------|----------------------------|----------------------------|
| <u>Balanseført verdi 31.12.</u> | <u>Varige driftsmidler</u> | <u>Immaterielle eiend.</u> |
|---------------------------------|----------------------------|----------------------------|

Konsernregnskap

Morselskapet sitt navn

Forretningskontor for morselskapet

Begrunnelse for at datterselskap er utelatt fra konsolideringen

| <u>Samlet beløp - tilknyttet selskap</u> | <u>Årets</u> | <u>Fjorårets</u> |
|--|--------------|------------------|
|--|--------------|------------------|

| | | |
|---|--------------|------------------|
| <u>Samlet beløp - foretak i samme konsern</u> | <u>Årets</u> | <u>Fjorårets</u> |
|---|--------------|------------------|

| | | |
|---|--------------|------------------|
| <u>Samlet beløp - foretak i samme konsern</u> | <u>Årets</u> | <u>Fjorårets</u> |
|---|--------------|------------------|

| | | |
|---|--------------|------------------|
| <u>Samlet beløp - felles kontrollert virksomhet</u> | <u>Årets</u> | <u>Fjorårets</u> |
|---|--------------|------------------|

| <u>Pantstillelse</u> | <u>Beløp</u> |
|----------------------|--------------|
|----------------------|--------------|

| | | | |
|----------------------------------|---------------|------------------|-------------------------|
| <u>Beholdning av egne aksjer</u> | <u>Antall</u> | <u>Pålydende</u> | <u>Andel av aksjek.</u> |
|----------------------------------|---------------|------------------|-------------------------|



Årsregnskap 2023

Gran Seil AS

Organisasjonsnr: 986 259 945



Resultatregnskap

Gran Seil AS

| Driftsinntekter og driftskostnader | Note | 2023 | 2022 |
|---|------|-------------------|-------------------|
| Salgsinntekt | | 14 910 741 | 13 549 990 |
| Sum driftsinntekter | | 14 910 741 | 13 549 990 |
| Varekostnad | | 6 934 870 | 6 148 341 |
| Lønnskostnad | 1 | 5 553 381 | 5 423 703 |
| Avskrivning av driftsmidler og immaterielle eiendeler | 2 | 86 200 | 100 900 |
| Annen driftskostnad | 1 | 1 954 641 | 1 624 992 |
| Sum driftskostnader | | 14 529 092 | 13 297 936 |
| Driftsresultat | | 381 649 | 252 055 |
| Finansinntekter og finanskostnader | | | |
| Annen renteinntekt | | 9 328 | 69 |
| Annen finansinntekt | 3 | 25 752 | 41 674 |
| Annen rentekostnad | | 10 056 | 1 999 |
| Annen finanskostnad | 3 | 88 280 | 128 599 |
| Resultat av finansposter | | -63 256 | -88 855 |
| Resultat før skattekostnad | | 318 393 | 163 199 |
| Skattekostnad på resultat | | 76 042 | 40 287 |
| Resultat | | 242 351 | 122 912 |
| Årsresultat | | 242 351 | 122 912 |
| Overføringer | | | |
| Avsatt til annen egenkapital | | 242 351 | 122 912 |
| Sum overføringer | | 242 351 | 122 912 |



Balanse Gran Seil AS

| Eiendeler | Note | 2023 | 2022 |
|--|----------|------------------|------------------|
| Anleggsmidler | | | |
| <i>Immaterielle eiendeler</i> | | | |
| Utsatt skattefordel | | 142 658 | 118 211 |
| Sum immaterielle eiendeler | | 142 658 | 118 211 |
| <i>Varige driftsmidler</i> | | | |
| Maskiner og anlegg | 2 | 4 400 | 59 100 |
| Skip og flytende installasjoner | 2 | 138 300 | 158 300 |
| Driftsløsøre, inventar o.a. utstyr | 2 | 10 792 | 22 292 |
| Sum varige driftsmidler | 2 | 153 492 | 239 692 |
| Sum anleggsmidler | | 296 149 | 357 902 |
| Omløpsmidler | | | |
| <i>Varer</i> | | | |
| Lager av varer og annen beholdning | | 2 004 000 | 2 412 000 |
| Sum varer | | 2 004 000 | 2 412 000 |
| <i>Fordringer</i> | | | |
| Kundefordringer | | 187 274 | 379 481 |
| Andre kortsiktige fordringer | | 142 928 | 47 988 |
| Sum fordringer | | 330 202 | 427 470 |
| <i>Investeringer</i> | | | |
| Markedsbaserte aksjer | 3 | 2 580 000 | 2 500 000 |
| Sum investeringer | 3 | 2 580 000 | 2 500 000 |
| <i>Bankinnskudd, kontanter o.l</i> | | | |
| Bankinnskudd, kontanter o.l. | | 2 411 246 | 2 066 344 |
| Sum bankinnskudd, kontanter o.l | | 2 411 246 | 2 066 344 |
| Sum omløpsmidler | | 7 325 448 | 7 405 813 |
| Sum eiendeler | | 7 621 597 | 7 763 715 |



Balanse Gran Seil AS

| Egenkapital og gjeld | Note | 2023 | 2022 |
|-----------------------------|------|------------------|------------------|
| Egenkapital | | | |
| <i>Innskutt egenkapital</i> | | | |
| Aksjekapital | | 100 000 | 100 000 |
| Sum innskutt egenkapital | | <u>100 000</u> | <u>100 000</u> |
| <i>Opptjent egenkapital</i> | | | |
| Annen egenkapital | | 4 765 781 | 4 523 431 |
| Sum opptjent egenkapital | | <u>4 765 781</u> | <u>4 523 431</u> |
| Sum egenkapital | | <u>4 865 781</u> | <u>4 623 431</u> |
| Gjeld | | | |
| <i>Kortsiktig gjeld</i> | | | |
| Leverandørgjeld | | 305 859 | 257 359 |
| Betalbar skatt | | 100 489 | 40 941 |
| Skyldig offentlige avgifter | | 643 220 | 639 158 |
| Annen kortsiktig gjeld | | 1 706 249 | 2 202 827 |
| Sum kortsiktig gjeld | | <u>2 755 816</u> | <u>3 140 285</u> |
| Sum gjeld | | <u>2 755 816</u> | <u>3 140 285</u> |
| Sum egenkapital og gjeld | | <u>7 621 597</u> | <u>7 763 715</u> |

Lysaker, 12.06.2024
Styret i Gran Seil AS

Pål Terje Wang
styreleder/daglig leder

Henning Trygve Paur
styremedlem

Jacob Haug
styremedlem



Noter til regnskapet 2023

Regnskapsprinsipper

Årsregnskapet er satt opp i samsvar med regnskapsloven og NRS 8 - God regnskapsskikk for små foretak.

Driftsinntekter

Inntektsføring ved salg av varer skjer på leveringstidspunktet. Tjenester inntektsføres etter hvert som de leveres.

Skatt

Skattekostnaden i resultatregnskapet omfatter både periodens betalbare skatt og endring i utsatt skatt. Utsatt skatt er beregnet med 22 % på grunnlag av de midlertidige forskjeller som eksisterer mellom regnskapsmessige og skattemessige verdier, samt ligningsmessig underskudd til fremføring ved utgangen av regnskapsåret. Skatteøkende og skattereduserende midlertidige forskjeller som reverserer eller kan reverseres i samme periode er utlignet og nettoført.

Klassifisering og vurdering av anleggsmidler

Anleggsmidler omfatter eiendeler bestemt til varig eie og bruk. Anleggsmidler er vurdert til anskaffelseskost. Varige driftsmidler balanseføres og avskrives over driftsmidlets økonomiske levetid. Varige driftsmidler nedskrives til gjenvinnbart beløp ved verdifall som forventes ikke å være forbigående. Gjenvinnbart beløp er det høyeste av netto salgsverdi og verdi i bruk. Verdi i bruk er nåverdi av fremtidige kontantstrømmer knyttet til eiendelen. Nedskrivningen reverseres når grunnlaget for nedskrivningen ikke lenger er til stede.

Klassifisering og vurdering av omløpsmidler

Omløpsmidler og kortsiktig gjeld omfatter normalt poster som forfaller til betaling innen ett år etter balansedagen, samt poster som knytter seg til varekretsløpet. Omløpsmidler vurderes til laveste verdi av anskaffelseskost og virkelig verdi.

Varer

Varer er vurdert til det laveste av anskaffelseskost og netto salgsverdi.

Fordringer

Kundefordringer og andre fordringer oppføres til pålydende etter fradrag for avsetning til forventet tap. Avsetning til tap gjøres på grunnlag av en individuell vurdering av de enkelte fordringene.

Garanti

Det er avsatt til forventede garantikostnader. Garantiavsetningen er i balansen oppført under annen kortsiktig gjeld.

Note 1 Lønnskostnader og antall årsverk

Lønnskostnader

| | 2023 | 2022 |
|--------------------|------------------|------------------|
| Lønninger | 4 641 694 | 4 480 559 |
| Arbeidsgiveravgift | 682 207 | 705 244 |
| Pensjonskostnader | 126 266 | 77 463 |
| Andre ytelser | 103 214 | 160 438 |
| Sum | 5 553 381 | 5 423 703 |

Selskapet har i 2023 sysselsatt 10 årsverk.



Noter til regnskapet 2023

Note 2 Anleggsmidler

| | Maskiner og anlegg | Driftsløsøre, inventar ol. | Sum |
|------------------------------------|-----------------------|-------------------------------|---------|
| Anskaffelseskost pr. 01.01.23 | 441 743 | 52 792 | 494 535 |
| = Anskaffelseskost 31.12.23 | 441 743 | 52 792 | 494 535 |
| Akkumulerte avskrivninger 31.12.23 | 299 043 | 42 000 | 341 043 |
| = Bokført verdi 31.12.23 | 142 700 | 10 792 | 153 492 |
| Årets ordinære avskrivninger | 70 600 | 15 600 | 86 200 |
| Økonomisk levetid | 3-10 år | 2-3 år | |

Note 3 Verdipapirer

| | Anskaffelses kost | Balanseført verdi |
|--------------------------|----------------------|----------------------|
| Anleggsmidler | | |
| KLP AksjeNorge Aktiv P | 80 000 | 80 000 |
| KLP Aksjglobal Indeks IV | 2 500 000 | 2 500 000 |
| Sum | 2 580 000 | 2 580 000 |



Vidi Revisjon AS
Medlem av Crowe Global
Medlem av DnR

Olaf Helsets vei 5,
0694 Oslo
Telefon: +47 23 16 76 00

firmapost@crowe.no
www.crowe.no
Foretaksreg.: 993 809 489 MVA

Til generalforsamlingen i Gran Seil AS

UAVHENGIG REVISORS BERETNING

Konklusjon

Vi har revidert årsregnskapet for Gran Seil AS som viser et overskudd på kr 242 351. Årsregnskapet består av balanse per 31. desember 2023, resultatregnskap for regnskapsåret avsluttet per denne datoen og noter til årsregnskapet, herunder et sammendrag av viktige regnskapsprinsipper.

Etter vår mening

- oppfyller årsregnskapet gjeldende lovkrav, og
- gir årsregnskapet et rettviseende bilde av selskapets finansielle stilling per 31. desember 2023 og av dets resultater for regnskapsåret avsluttet per denne datoen i samsvar med regnskapslovens regler og god regnskapsskikk i Norge.

Grunnlag for konklusjonen

Vi har gjennomført revisjonen i samsvar med International Standards on Auditing (ISA-ene). Våre oppgaver og plikter i henhold til disse standardene er beskrevet nedenfor under "Revisors oppgaver og plikter ved revisjonen av årsregnskapet". Vi er uavhengige av selskapet i samsvar med kravene i relevante lover og forskrifter i Norge og International Code of Ethics for Professional Accountants (inkludert internasjonale uavhengighetsstandarder) utstedt av International Ethics Standards Board for Accountants (IESBA-reglene), og vi har overholdt våre øvrige etiske forpliktelser i samsvar med disse kravene. Innhentet revisjonsbevis er etter vår vurdering tilstrekkelig og hensiktsmessig som grunnlag for vår konklusjon.

Ledelsens ansvar for årsregnskapet

Styret og daglig leder (ledelsen) er ansvarlige for å utarbeide årsregnskapet og for at det gir et rettviseende bilde i samsvar med regnskapslovens regler og god regnskapsskikk i Norge. Ledelsen er også ansvarlig for slik intern kontroll som den finner nødvendig for å kunne utarbeide et årsregnskap som ikke inneholder vesentlig feilinformasjon, verken som følge av misligheter eller utilsiktede feil.

Ved utarbeidelsen av årsregnskapet må ledelsen ta standpunkt til selskapets evne til fortsatt drift og opplyse om forhold av betydning for fortsatt drift. Forutsetningen om fortsatt drift skal legges til grunn for årsregnskapet så lenge det ikke er sannsynlig at virksomheten vil bli avvirket.



Revisors oppgaver og plikter ved revisjonen av årsregnskapet

Vårt mål er å oppnå betryggende sikkerhet for at årsregnskapet som helhet ikke inneholder vesentlig feilinformasjon, verken som følge av misligheter eller utilsiktede feil, og å avgi en revisjonsberetning som inneholder vår konklusjon. Betryggende sikkerhet er en høy grad av sikkerhet, men ingen garanti for at en revisjon utført i samsvar med ISA-ene, alltid vil avdekke vesentlig feilinformasjon. Feilinformasjon kan oppstå som følge av misligheter eller utilsiktede feil. Feilinformasjon er å anse som vesentlig dersom den enkeltvis eller samlet med rimelighet kan forventes å påvirke de økonomiske beslutningene som brukerne foretar på grunnlag av årsregnskapet.

For videre beskrivelse av revisors oppgaver og plikter vises det til:
<https://revisorforeningen.no/revisjonsberetninger>

Oslo, 13. juni 2024
VIDI REVISJON AS

Arild Staxwold Skipperud
statsautorisert revisor



Årsregnskap 2023 Gran Seil AS

Organisasjonsnr: 986 259 945



Resultatregnskap

Gran Seil AS

| Driftsinntekter og driftskostnader | Note | 2023 | 2022 |
|---|------|-------------------|-------------------|
| Salgsinntekt | | 14 910 741 | 13 549 990 |
| Sum driftsinntekter | | 14 910 741 | 13 549 990 |
| Varekostnad | | 6 934 870 | 6 148 341 |
| Lønnskostnad | 1 | 5 553 381 | 5 423 703 |
| Avskrivning av driftsmidler og immaterielle eiendeler | 2 | 86 200 | 100 900 |
| Annen driftskostnad | 1 | 1 954 641 | 1 624 992 |
| Sum driftskostnader | | 14 529 092 | 13 297 936 |
| Driftsresultat | | 381 649 | 252 055 |
| Finansinntekter og finanskostnader | | | |
| Annen renteinntekt | | 9 328 | 69 |
| Annen finansinntekt | 3 | 25 752 | 41 674 |
| Annen rentekostnad | | 10 056 | 1 999 |
| Annen finanskostnad | 3 | 88 280 | 128 599 |
| Resultat av finansposter | | -63 256 | -88 855 |
| Resultat før skattekostnad | | 318 393 | 163 199 |
| Skattekostnad på resultat | | 76 042 | 40 287 |
| Resultat | | 242 351 | 122 912 |
| Årsresultat | | 242 351 | 122 912 |
| Overføringer | | | |
| Avsatt til annen egenkapital | | 242 351 | 122 912 |
| Sum overføringer | | 242 351 | 122 912 |



Balanse
Gran Seil AS


| Eiendeler | Note | 2023 | 2022 |
|--|----------|------------------|------------------|
| Anleggsmidler | | | |
| <i>Immaterielle eiendeler</i> | | | |
| Utsatt skattefordel | | 142 658 | 118 211 |
| Sum immaterielle eiendeler | | 142 658 | 118 211 |
| <i>Varige driftsmidler</i> | | | |
| Maskiner og anlegg | 2 | 4 400 | 59 100 |
| Skip og flytende installasjoner | 2 | 138 300 | 158 300 |
| Driftsløsøre, inventar o.a. utstyr | 2 | 10 792 | 22 292 |
| Sum varige driftsmidler | 2 | 153 492 | 239 692 |
| Sum anleggsmidler | | 296 149 | 357 902 |
| Omløpsmidler | | | |
| <i>Varer</i> | | | |
| Lager av varer og annen beholdning | | 2 004 000 | 2 412 000 |
| Sum varer | | 2 004 000 | 2 412 000 |
| <i>Fordringer</i> | | | |
| Kundefordringer | | 187 274 | 379 481 |
| Andre kortsiktige fordringer | | 142 928 | 47 988 |
| Sum fordringer | | 330 202 | 427 470 |
| <i>Investeringer</i> | | | |
| Markedsbaserte aksjer | 3 | 2 580 000 | 2 500 000 |
| Sum investeringer | 3 | 2 580 000 | 2 500 000 |
| <i>Bankinnskudd, kontanter o.l</i> | | | |
| Bankinnskudd, kontanter o.l. | | 2 411 246 | 2 066 344 |
| Sum bankinnskudd, kontanter o.l | | 2 411 246 | 2 066 344 |
| Sum omløpsmidler | | 7 325 448 | 7 405 813 |
| Sum eiendeler | | 7 621 597 | 7 763 715 |





Balanse
Gran Seil AS

| Egenkapital og gjeld | Note | 2023 | 2022 |
|-----------------------------|------|------------------|------------------|
| Egenkapital | | | |
| <i>Innskutt egenkapital</i> | | | |
| Aksjekapital | | 100 000 | 100 000 |
| Sum innskutt egenkapital | | <u>100 000</u> | <u>100 000</u> |
| <i>Opptjent egenkapital</i> | | | |
| Annen egenkapital | | 4 765 781 | 4 523 431 |
| Sum opptjent egenkapital | | <u>4 765 781</u> | <u>4 523 431</u> |
| Sum egenkapital | | <u>4 865 781</u> | <u>4 623 431</u> |
| Gjeld | | | |
| <i>Kortsiktig gjeld</i> | | | |
| Leverandørgjeld | | 305 859 | 257 359 |
| Betalbar skatt | | 100 489 | 40 941 |
| Skyldig offentlige avgifter | | 643 220 | 639 158 |
| Annen kortsiktig gjeld | | 1 706 249 | 2 202 827 |
| Sum kortsiktig gjeld | | <u>2 755 816</u> | <u>3 140 285</u> |
| Sum gjeld | | <u>2 755 816</u> | <u>3 140 285</u> |
| Sum egenkapital og gjeld | | <u>7 621 597</u> | <u>7 763 715</u> |

Lysaker, 12.06.2024
Styret i Gran Seil AS


Pål Terje Wang
styreleder/daglig leder


Henning Trygve Paur
styremedlem


Jacob Haug
styremedlem



Noter til regnskapet 2023

Regnskapsprinsipper

Årsregnskapet er satt opp i samsvar med regnskapsloven og NRS 8 - God regnskapsskikk for små foretak.

Driftsinntekter

Inntektsføring ved salg av varer skjer på leveringstidspunktet. Tjenester inntektsføres etter hvert som de leveres.

Skatt

Skattekostnaden i resultatregnskapet omfatter både periodens betalbare skatt og endring i utsatt skatt. Utsatt skatt er beregnet med 22 % på grunnlag av de midlertidige forskjeller som eksisterer mellom regnskapsmessige og skattemessige verdier, samt ligningsmessig underskudd til fremføring ved utgangen av regnskapsåret. Skatteøkende og skattereduserende midlertidige forskjeller som reverserer eller kan reverseres i samme periode er utlignet og nettoført.

Klassifisering og vurdering av anleggsmidler

Anleggsmidler omfatter eiendeler bestemt til varig eie og bruk. Anleggsmidler er vurdert til anskaffelseskost. Varige driftsmidler balanseføres og avskrives over driftsmidlets økonomiske levetid. Varige driftsmidler nedskrives til gjenvinnbart beløp ved verdifall som forventes ikke å være forbigående. Gjenvinnbart beløp er det høyeste av netto salgsverdi og verdi i bruk. Verdi i bruk er nåverdi av fremtidige kontantstrømmer knyttet til eiendelen. Nedskrivningen reverseres når grunnlaget for nedskrivningen ikke lenger er til stede.

Klassifisering og vurdering av omløpsmidler

Omløpsmidler og kortsiktig gjeld omfatter normalt poster som forfaller til betaling innen ett år etter balansedagen, samt poster som knytter seg til varekretsløpet. Omløpsmidler vurderes til laveste verdi av anskaffelseskost og virkelig verdi.

Varer

Varer er vurdert til det laveste av anskaffelseskost og netto salgsverdi.

Fordringer

Kundefordringer og andre fordringer oppføres til pålydende etter fradrag for avsetning til forventet tap. Avsetning til tap gjøres på grunnlag av en individuell vurdering av de enkelte fordringene.

Garanti

Det er avsatt til forventede garantikostnader. Garantiavsetningen er i balansen oppført under annen kortsiktig gjeld.

Note 1 Lønnskostnader og antall årsverk

Lønnskostnader

| | 2023 | 2022 |
|--------------------|-----------|-----------|
| Lønninger | 4 641 694 | 4 480 559 |
| Arbeidsgiveravgift | 682 207 | 705 244 |
| Pensjonskostnader | 126 266 | 77 463 |
| Andre ytelser | 103 214 | 160 438 |
| Sum | 5 553 381 | 5 423 703 |

Selskapet har i 2023 sysselsatt 10 årsverk.



Noter til regnskapet 2023

Note 2 Anleggsmidler

| | Maskiner og anlegg | Driftsløsøre, inventar ol. | Sum |
|------------------------------------|-----------------------|-------------------------------|---------|
| Anskaffelseskost pr. 01.01.23 | 441 743 | 52 792 | 494 535 |
| = Anskaffelseskost 31.12.23 | 441 743 | 52 792 | 494 535 |
| Akkumulerte avskrivninger 31.12.23 | 299 043 | 42 000 | 341 043 |
| = Bokført verdi 31.12.23 | 142 700 | 10 792 | 153 492 |
| Årets ordinære avskrivninger | 70 600 | 15 600 | 86 200 |
| Økonomisk levetid | 3-10 år | 2-3 år | |

Note 3 Verdipapirer

| | Anskaffelses kost | Balanseført verdi |
|---------------------------|----------------------|----------------------|
| Anleggsmidler | | |
| KLP AksjeNorge Aktiv P | 80 000 | 80 000 |
| KLP Aksjeglobal Indeks IV | 2 500 000 | 2 500 000 |
| Sum | 2 580 000 | 2 580 000 |



GENERALFORSAMLINGSPROTOKOLL for generalforsamling i Gran Seil AS org.nr. 986 259 945

Generalforsamling i Gran Seil AS ble avholdt 12.06.2024

Følgende aksjonærer var til stede:
PTW Invest AS ved Terje Wang (80 aksjer)
Henning Paur (10 aksjer)
Rune Jakobsen (10 aksjer)
Således var 100 % av aksjekapitalen representert.

1. Åpning av generalforsamlingen

Styrets leder Pål Terje Wang åpnet generalforsamlingen.

2. Godkjenning av innkalling og dagsorden

Innkalling og dagsorden ble godkjent.

3. Valg av møteleder og én person til å undertegne protokollen

Pål Terje Wang ble valgt til møteleder.

Henning Paur ble valgt til å undertegne protokollen sammen med møteleder.

4. Årsoppgjør

Selskapets regnskap for 2023 ble gjennomgått, likeledes revisors beretning. Det fremlagte resultatregnskap og balanse ble besluttet fastsatt som selskapets offisielle regnskap for 2023.

5. Disponering av årsresultatet

Generalforsamlingen godkjente at årets overskudd overføres til annen egenkapital. Det ble besluttet ikke å utdele aksjeutbytte for 2023.

6. Godkjenning av godtgjørelse til revisor


Generalforsamlingen godkjente at godtgjørelsen til revisor dekkes etter regning.


7. Valg til styret

Det sittende styret ble gjenvalgt.

Flere saker forelå ikke til behandling og generalforsamlingen ble hevet.

Lysaker, 12.06.2024


Pål Terje Wang


Henning Paur