



ÅRSREGNSKAPET FOR REGNSKAPSÅRET 2024 - GENERELL INFORMASJON

Enheten

Organisasjonsnummer: 988 847 240
Organisasjonsform: Aksjeselskap
Foretaksnavn: TOTAL INVEST AS
Forretningsadresse: Møllendalsveien 68D
5009 BERGEN

Regnskapsår

Årsregnskapets periode: 01.01.2024 - 31.12.2024

Konsern

Morselskap i konsern: Nei

Regnskapsregler

Regler for små foretak benyttet: Ja
Benyttet ved utarbeidelsen av årsregnskapet til selskapet: Regnskapslovens alminnelige regler

Årsregnskapet fastsatt av kompetent organ

Bekreftet av representant for selskapet: HARALD ROSTRUP
Dato for fastsettelse av årsregnskapet: 15.01.2025

Grunnlag for avgivelse

År 2024: Årsregnskapet er elektronisk innlevert
År 2023: Tall er hentet fra elektronisk innlevert årsregnskap fra 2024

Det er ikke krav til at årsregnskapet m.v. som sendes til Regnskapsregisteret er undertegnet. Kontrollen på at dette er utført ligger hos revisor/enhetens øverste organ. Sikkerheten ivaretas ved at innsender har rolle/rettighet for innsending av årsregnskapet via Altinn, og ved at det bekreftes at årsregnskapet er fastsatt av kompetent organ.

Brønnøysundregistrene, 29.04.2026



Resultatregnskap

Beløp i: NOK	Note	2024	2023
RESULTATREGNSKAP			
Inntekter			
Salgsinntekt		9 871	18 265
Annen driftsinntekt		651 423	631 752
Sum inntekter		661 294	650 017
Kostnader			
Lønnskostnad	1	124 058	72 386
Avskrivninger driftsmidler	2	2 900	3 220
Nedskrivning av varige driftsmidler og immaterielle eiendeler	2		
Annen driftskostnad		246 651	235 564
Sum kostnader		373 610	311 171
Driftsresultat		287 684	338 847
Finansinntekter og finanskostnader			
Annen renteinntekt		11	7
Sum finansinntekter		11	7
Annen rentekostnad		201 937	206 656
Sum finanskostnader		201 937	206 656
Netto finans		-201 926	-206 649
Ordinært resultat før skattekostnad		85 758	132 198
Skattekostnad på resultat	3	18 867	29 084
Ordinært resultat etter skattekostnad		66 891	103 114
Årsresultat	4	66 891	103 114
Årsresultat etter minoritetsinteresser		66 891	103 114
Totalresultat		66 891	103 114
Overføringer og disponeringer			
Avsatt til annen egenkapital		66 891	103 114



Resultatregnskap

Beløp i: NOK	Note	2024	2023
Sum overføringer og disponeringer		66 891	103 114



Balanse

Beløp i: NOK	Note	2024	2023
BALANSE - EIENDELER			
Anleggsmidler			
Immaterielle eiendeler			
Utsatt skattefordel	3		
Varige driftsmidler			
Tomter, bygninger o.a. fast eiendom	2	2 109 970	2 112 870
Driftsløsøre, inventar o.a. utstyr	2		
Sum varige driftsmidler		2 109 970	2 112 870
Andre langsiktige fordringer	5		
Sum anleggsmidler		2 109 970	2 112 870
Omløpsmidler			
Varer			
Fordringer			
Kundefordringer		3 780	
Andre kortsiktige fordringer	5	254 503	261 099
Sum fordringer	5	258 283	261 099
Bankinnskudd, kontanter og lignende			
Bankinnskudd, kontanter o.l.	6	36 080	155 240
Sum bankinnskudd, kontanter og lignende		36 080	155 240
Sum omløpsmidler		294 363	416 340
SUM EIENDELER		2 404 333	2 529 210
BALANSE - EGENKAPITAL OG GJELD			
Egenkapital			
Innskutt egenkapital			
Aksjekapital	7	30 000	30 000
Beholdning av egne aksjer	7		



Balanse

Beløp i: NOK	Note	2024	2023
Sum innskutt egenkapital		30 000	30 000
Opptjent egenkapital			
Annen egenkapital	8	-249 340	-316 230
Sum opptjent egenkapital		-249 340	-316 230
Sum egenkapital	4	-219 340	-286 230
Gjeld			
Langsiktig gjeld			
Utsatt skatt	3	26 104	7 237
Sum avsetninger for forpliktelser		26 104	7 237
Annen langsiktig gjeld			
Gjeld til kredittinstitusjoner	5	2 528 760	2 701 175
Langsiktig konserngjeld	5		
Sum annen langsiktig gjeld		2 528 760	2 701 175
Sum langsiktig gjeld		2 554 864	2 708 412
Kortsiktig gjeld			
Leverandørgjeld		4 045	26 859
Betalbar skatt	3		
Skyldig offentlige avgifter		19 559	37 769
Annen kortsiktig gjeld		45 205	42 400
Sum kortsiktig gjeld		68 809	107 028
Sum gjeld		2 623 673	2 815 440
SUM EGENKAPITAL OG GJELD		2 404 333	2 529 210



Brønnøysundregistrene

ÅRSREGNSKAP FOR REGNSKAPSÅRET 2024 - GENERELL INFORMASJON

Journalnummer: 2025 301709

Enheten

Organisasjonsnummer: 988 847 240
Organisasjonsform: Aksjeselskap
Foretaksnavn: TOTAL INVEST AS
Forretningsadresse: Møllendalsveien 68D
5009 BERGEN

Regnskapsår

Årsregnskapets periode: 01.01.2024 - 31.12.2024

Konsern

Morselskap i konsern: Nei

Regnskapsregler

Regler for små foretak benyttet: Ja
Benyttet ved utarbeidelsen av
årsregnskapet til selskapet: Regnskapslovens alminnelige regler

Årsregnskapet fastsatt av kompetent organ

Bekreftet av representant for selskapet: HARALD ROSTRUP
Dato for fastsettelse av årsregnskapet: 15.01.2025

Revisjon

Selskapet har besluttet at årsregnskapet
ikke skal revideres: Ja
Årsregnskapet er utarbeidet av ekstern
autorisert regnskapsfører: Ja
Ekstern autorisert regnskapsfører har i
løpet av regnskapsåret bistått ved den
løpende regnskapsføringen eller utført
andre tjenester for selskapet enn å
utarbeide årsregnskapet: Ja

Grunnlag for avgivelse

År 2024: Årsregnskap er elektronisk innlevert.
År 2023: Tall er hentet fra elektronisk innlevert årsregnskap fra 2024.

Det er ikke krav til at årsregnskapet m.v. som sendes til Regnskapsregisteret er undertegnet. Kontrollen på at dette er utført ligger hos revisor/enhetens øverste organ. Sikkerheten ivaretas ved at innsender har rolle/rettighet for innsending av årsregnskapet via Altinn, og ved at det bekreftes at årsregnskapet er fastsatt av kompetent organ.

Brønnøysundregistrene, 20.01.2025

Brønnøysundregistrene
Postadresse: Postboks 900, 8910 Brønnøysund
Telefon: 75 00 75 00
E-post: firmapost@brreg.no Internett: www.brreg.no
Organisasjonsnummer: 974 760 673



Organisasjonsnr: 988 847 240
TOTAL INVEST AS

RESULTATREGNSKAP

Beløp i: NOK	Note	2024	2023
RESULTATREGNSKAP			
Inntekter			
Salgsinntekt		9 871	18 265
Annen driftsinntekt		651 423	631 752
Sum inntekter		661 294	650 017
Kostnader			
Lønnskostnad	1	124 058	72 386
Avskrivninger driftsmidler	2	2 900	3 220
Nedskrivning av varige driftsmidler og immaterielle eiendeler	2		
Annen driftskostnad		246 651	235 564
Sum kostnader		373 610	311 171
Driftsresultat		287 684	338 847
Finansinntekter og finanskostnader			
Annen renteinntekt		11	7
Sum finansinntekter		11	7
Annen rentekostnad		201 937	206 656
Sum finanskostnader		201 937	206 656
Netto finans		-201 926	-206 649
Ordinært resultat før skattekostnad			
Skattekostnad på resultat	3	18 867	29 084
Ordinært resultat etter skattekostnad		66 891	103 114
Årsresultat	4	66 891	103 114
Årsresultat etter minoritetsinteresser		66 891	103 114
Totalresultat		66 891	103 114
Overføringer og disponeringer			
Avsatt til annen egenkapital		66 891	103 114
Sum overføringer og disponeringer		66 891	103 114



Organisasjonsnr: 988 847 240
TOTAL INVEST AS

BALANSE

Beløp i: NOK	Note	2024	2023
BALANSE - EIENDELER			
Anleggsmidler			
Immaterielle eiendeler			
Utsatt skattefordel	3		
Varige driftsmidler			
Tomter, bygninger o.a.			
fast eiendom	2	2 109 970	2 112 870
Driftsløsøre, inventar o.			
a. utstyr	2		
Sum varige driftsmidler		2 109 970	2 112 870
Andre langsiktige			
fordringer	5		
Sum anleggsmidler		2 109 970	2 112 870
Omløpsmidler			
Varer			
Fordringer			
Kundefordringer		3 780	
Andre kortsiktige			
fordringer	5	254 503	261 099
Sum fordringer	5	258 283	261 099
Bankinnskudd, kontanter			
og lignende			
Bankinnskudd, kontanter o.			
l.	6	36 080	155 240
Sum bankinnskudd,			
kontanter og lignende		36 080	155 240
Sum omløpsmidler		294 363	416 340
SUM EIENDELER		2 404 333	2 529 210
BALANSE - EGENKAPITAL OG			
GJELD			
Egenkapital			
Innskutt egenkapital			
Aksjekapital	7	30 000	30 000
Beholdning av egne aksjer	7		
Sum innskutt egenkapital		30 000	30 000
Opptjent egenkapital			
Annen egenkapital	8	-249 340	-316 230
Sum opptjent egenkapital		-249 340	-316 230



Sum egenkapital	4	-219 340	-286 230
Gjeld			
Langsiktig gjeld			
Utsatt skatt	3	26 104	7 237
Sum avsetninger for forpliktelser		26 104	7 237
Annen langsiktig gjeld			
Gjeld til kredittinstitusjoner	5	2 528 760	2 701 175
Langsiktig konserngjeld	5		
Sum annen langsiktig gjeld		2 528 760	2 701 175
Sum langsiktig gjeld		2 554 864	2 708 412
Kortsiktig gjeld			
Leverandørgjeld		4 045	26 859
Betalbar skatt	3		
Skyldig offentlige avgifter		19 559	37 769
Annen kortsiktig gjeld		45 205	42 400
Sum kortsiktig gjeld		68 809	107 028
Sum gjeld		2 623 673	2 815 440
SUM EGENKAPITAL OG GJELD		2 404 333	2 529 210



Organisasjonsnr: 988 847 240
TOTAL INVEST AS

NOTEOPPLYSNINGER - SELSKAP - alle poster oppgitt i hele tall

Note

Antall årsverk i regnskapsåret
0.10

<u>Sum</u>	<u>Beløp</u>
<u>Balanseført verdi 31.12.</u>	<u>Varige driftsmidler Immaterielle eiend.</u>

Konsernregnskap

Morselskapet sitt navn

Forretningskontor for morselskapet

Begrunnelse for at datterselskap er utelatt fra konsolideringen

<u>Samlet beløp - tilknyttet selskap</u>	<u>Årets</u>	<u>Fjorårets</u>
--	--------------	------------------

<u>Samlet beløp - foretak i samme konsern</u>	<u>Årets</u>	<u>Fjorårets</u>
---	--------------	------------------

<u>Samlet beløp - foretak i samme konsern</u>	<u>Årets</u>	<u>Fjorårets</u>
---	--------------	------------------

<u>Samlet beløp - felles kontrollert virksomhet</u>	<u>Årets</u>	<u>Fjorårets</u>
---	--------------	------------------

<u>Pantstillelse</u>	<u>Beløp</u>
----------------------	--------------

<u>Beholdning av egne aksjer</u>	<u>Antall</u>	<u>Pålydende</u>	<u>Andel av aksjek.</u>
----------------------------------	---------------	------------------	-------------------------



	BankID Signing Solveig Fjellhaug Rostrup 2025-01-15
	BankID Signing Magnus Fjellhaug Rostrup 2025-01-15
	BankID Signing Harald Rostrup 2025-01-16

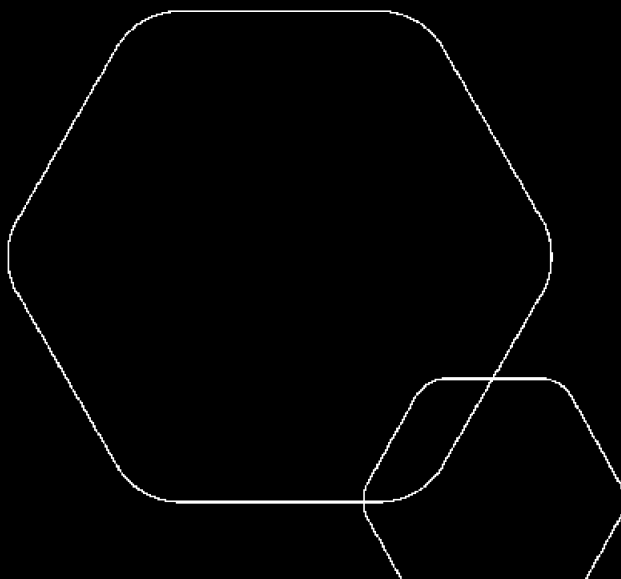


Årsregnskap 2024

Total Invest AS

Resultatregnskap
Balanse
Noter til regnskapet

Utarbeidet av Enkelt Regnskap AS



Org.nr.: 988 847 240



RESULTATREGNSKAP

TOTAL INVEST AS

DRIFTSINTEKTER OG DRIFTSKOSTNADER	Note	2024	2023
Salgsinntekt		9 871	18 265
Annen driftsinntekt		651 423	631 752
Sum driftsinntekter		661 294	650 017
Lønnskostnad	1	124 058	72 386
Avskrivninger driftsmidler	2	2 900	3 220
Annen driftskostnad		246 651	235 564
Sum driftskostnader		373 610	311 171
Driftsresultat		287 684	338 847
FINANSINTEKTER OG FINANSKOSTNADER			
Annen renteinntekt		11	7
Annen rentekostnad		201 937	206 656
Resultat av finansposter		-201 926	-206 649
Resultat før skattekostnad		85 758	132 198
Skattekostnad på resultat	3	18 867	29 084
Årsresultat	4	66 891	103 114
OVERFØRINGER			
Avsatt til annen egenkapital		66 891	103 114
Sum overføringer		66 891	103 114



BALANSE

TOTAL INVEST AS

EIENDELER	Note	2024	2023
ANLEGGSMIDLER			
VARIGE DRIFTSMIDLER			
Tomter, bygninger o.a. fast eiendom	2	2 109 970	2 112 870
Sum varige driftsmidler		2 109 970	2 112 870
Sum anleggsmidler		2 109 970	2 112 870
OMLØPSMIDLER			
FORDRINGER			
Kundefordringer		3 780	0
Andre kortsiktige fordringer	5	254 503	261 099
Sum fordringer	5	258 283	261 099
Bankinnskudd, kontanter o.l.	6	36 080	155 240
Sum omløpsmidler		294 363	416 340
Sum eiendeler		2 404 333	2 529 210

TOTAL INVEST AS

SIDE 3



BALANSE

TOTAL INVEST AS

EGENKAPITAL OG GJELD	Note	2024	2023
EGENKAPITAL			
INNSKUTT EGENKAPITAL			
Aksjekapital	7	30 000	30 000
Sum innskutt egenkapital		30 000	30 000
OPPTJENT EGENKAPITAL			
Annen egenkapital	8	-249 340	-316 230
Sum opptjent egenkapital		-249 340	-316 230
Sum egenkapital	4	-219 340	-286 230
GJELD			
AVSETNING FOR FORPLIKTELSE			
Utsatt skatt	3	26 104	7 237
Sum avsetning for forpliktelser		26 104	7 237
ANNEN LANGSIKTIG GJELD			
Gjeld til kredittinstitusjoner	5	2 528 760	2 701 175
Sum annen langsiktig gjeld		2 528 760	2 701 175
KORTSIKTIG GJELD			
Leverandørgjeld		4 045	26 859
Skyldig offentlige avgifter		19 559	37 769
Annen kortsiktig gjeld		45 205	42 400
Sum kortsiktig gjeld		68 809	107 028
Sum gjeld		2 623 673	2 815 440
Sum egenkapital og gjeld		2 404 333	2 529 210

Bergen, 15.01.2025
Styret i Total Invest AS

HARALD ROSTRUP
styreleder/daglig leder

Magnus Fjellhaug Rostrup
styremedlem

Solveig Fjellhaug Rostrup
styremedlem



Regnskapsprinsipper

Årsregnskapet er satt opp i samsvar med regnskapsloven og NRS 8 - God regnskapsskikk for små foretak.

DRIFTSINNTEKTER

Inntektsføring ved salg av varer skjer på leveringstidspunktet. Tjenester inntektsføres etter hvert som de leveres.

SKATT

Skattekostnaden i resultatregnskapet omfatter både periodens betalbare skatt og endring i utsatt skatt. Utsatt skatt er beregnet med 22 % på grunnlag av de midlertidige forskjeller som eksisterer mellom regnskapsmessige og skattemessige verdier, samt ligningsmessig underskudd til fremføring ved utgangen av regnskapsåret. Skatteøkende og skattereduserende midlertidige forskjeller som reverserer eller kan reverseres i samme periode er utlignet og nettoført.

FORDRINGER

Kundefordringer og andre fordringer oppføres til pålydende etter fradrag for avsetning til forventet tap. Avsetning til tap gjøres på grunnlag av en individuell vurdering av de enkelte fordringene.



Note 1 Lønnskostnader og antall årsverk, revisor

LØNNSKOSTNADER

	2024	2023
Lønninger	99 056	63 441
Arbeidsgiveravgift	13 967	8 945
Andre ytelser	11 035	0
Sum	124 058	72 386

Selskapet har i 2024 sysselsatt 0,10 årsverk.

Selskapet har fravalgt revisor og har følgelig ingen kostnader knyttet til revisjon.

Note 2 Varige driftsmidler

	Tomter	Bygninger	Totalt
Anskaffelseskost 01.01.2024	323 871	2 860 204	3 184 075
Anskaffelseskost 31.12.2024	323 871	2 860 204	3 184 075
Akkumulerte avskrivninger 31.12	0	1 074 105	1 074 105
Bokført verdi 31.12.2024	323 871	1 786 099	2 109 970
Akk. av- og nedskrivninger 01.01.2024	0	1 071 205	1 071 205
Årets avskrivninger	0	2 900	2 900
Akk. av- og nedskrivninger 31.12.2024	0	1 074 105	1 074 105
Økonomisk levetid		20-50 år	
Avskrivningsplan	Avskrives ikke.	Lineær	

Note 3 Skatt

Årets skattekostnad	2024	2023
Resultatført skatt på ordinært resultat:		
Betalbar skatt	0	0
Endring i utsatt skattefordel	18 867	29 084
Skattekostnad ordinært resultat	18 867	29 084
Skattepliktig inntekt:		
Resultat før skatt	85 758	132 198
Permanente forskjeller	0	0
Endring i midlertidige forskjeller	-54 346	-54 087
Anvendelse av fremførbart underskudd	-31 411	-78 111
Skattepliktig inntekt	0	0
Betalbar skatt i balansen:		
Betalbar skatt på årets resultat	0	0
Sum betalbar skatt i balansen	0	0

Skatteeffekten av midlertidige forskjeller og underskudd til fremføring som har gitt opphav til utsatt skatt og utsatte skattefordeler, spesifisert på typer av midlertidige forskjeller



	2024	2023	Endring
Varige driftsmidler	851 200	800 634	-50 566
Fordringer	3 780	0	-3 780
Sum	854 980	800 634	-54 346
Akkumulert fremførbart underskudd	-736 328	-767 739	-31 411
Grunnlag for utsatt skatt	118 653	32 895	-85 758
Utsatt skatt (22 %)	26 104	7 237	-18 867

Note 4 Egenkapital

	Aksjekapital	Annen egenkapital	Sum egenkapital
Pr. 31.12.2023	30 000	-316 230	-286 230
Årets resultat		66 891	66 891
Pr 31.12.2024	30 000	-249 340	-219 340

Note 5 Fordringer og gjeld

	2024
Fordringer med forfall > 1 år	254 503
Langsiktig gjeld med forfall >5 år	1 666 683

Gjeld som er sikret ved pant utgjør kr. 2 528 760. Balanseført verdi av de pantsatte eiendelene utgjør kr. 2 109 970.

Selskapet har en fordring på eier med totalt kr.254 503. Eier er beskattet for dette tidligere.

Note 6 Bankinnskudd

Innestående midler på skattetrekkskonto (bundne midler) er på kr. 1 821. Innestående er tilstrekkelig til å dekke skyldig forskuddstrekk.

Note 7 Aksjonærer

AKSJEKAPITALEN I TOTAL INVEST AS PR. 31.12 BESTÅR AV:

	Antall	Pålydende	Bokført
Ordinære aksjer	1 000	30,0	30 000
Sum	1 000		30 000

EIERSTRUKTUR

De største aksjonærene i % pr. 31.12 var:

	Ordinære	Eierandel	Stemmeandel
HARALD ROSTRUP	1 000	100,0	100,0

AKSJER EIET AV MEDLEMMER I STYRET OG DAGLIG LEDER:



Navn	Verv	Ordinære
HARALD ROSTRUP	styreleder/daglig leder	1 000
Totalt antall aksjer		1 000

Note 8 Fortsatt drift

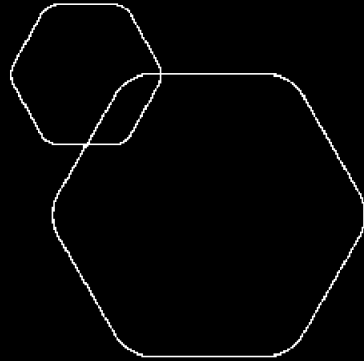
Resultatet for 2024 viser et overskudd på kr. 66 891 etter skatt, mot kr. 103 114 i 2023. Soliditeten og likviditeten er fortsatt god og det er ikke noe som indikerer at driften ikke kan fortsette.

Forventet omsetning for 2025 er tilsvarende 2024.

Omsetningen forventer vi vil gi positive, men relativt små bidrag til resultatet i årene som kommer. Styret vurderer at forutsetningene for fortsatt drift er til stede og legger det til grunn for sin virksomhet.



	BankID Signing Solveig Fjellhaug Rostrup 2025-01-15
	BankID Signing Magnus Fjellhaug Rostrup 2025-01-15
	BankID Signing Harald Rostrup 2025-01-16

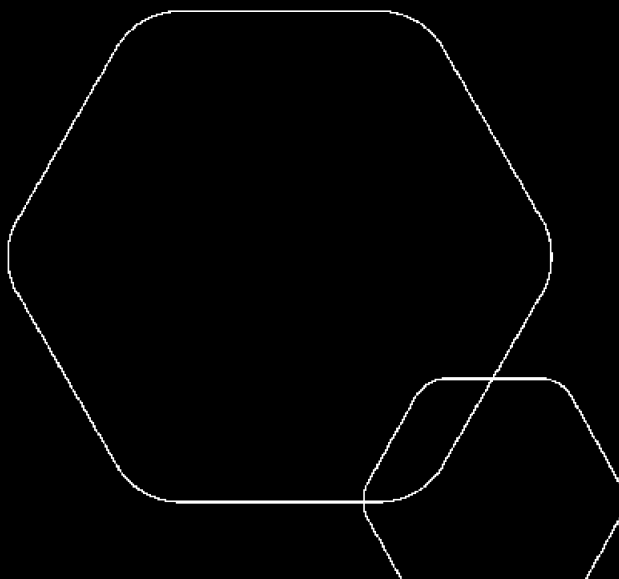


Årsregnskap 2024

Total Invest AS

Resultatregnskap
Balanse
Noter til regnskapet

Utarbeidet av Enkelt Regnskap AS



Org.nr.: 988 847 240



RESULTATREGNSKAP

TOTAL INVEST AS

DRIFTSINNEKTER OG DRIFTSKOSTNADER	Note	2024	2023
Salgsinntekt		9 871	18 265
Annen driftsinntekt		651 423	631 752
Sum driftsinntekter		661 294	650 017
Lønnskostnad	1	124 058	72 386
Avskrivninger driftsmidler	2	2 900	3 220
Annen driftskostnad		246 651	235 564
Sum driftskostnader		373 610	311 171
Driftsresultat		287 684	338 847
FINANSINNEKTER OG FINANSKOSTNADER			
Annen renteinntekt		11	7
Annen rentekostnad		201 937	206 656
Resultat av finansposter		-201 926	-206 649
Resultat før skattekostnad		85 758	132 198
Skattekostnad på resultat	3	18 867	29 084
Årsresultat	4	66 891	103 114
OVERFØRINGER			
Avsatt til annen egenkapital		66 891	103 114
Sum overføringer		66 891	103 114



BALANSE

TOTAL INVEST AS

EIENDELER	Note	2024	2023
ANLEGGSMIDLER			
VARIGE DRIFTSMIDLER			
Tomter, bygninger o.a. fast eiendom	2	2 109 970	2 112 870
Sum varige driftsmidler		2 109 970	2 112 870
Sum anleggsmidler		2 109 970	2 112 870
OMLØPSMIDLER			
FORDRINGER			
Kundefordringer		3 780	0
Andre kortsiktige fordringer	5	254 503	261 099
Sum fordringer	5	258 283	261 099
Bankinnskudd, kontanter o.l.	6	36 080	155 240
Sum omløpsmidler		294 363	416 340
Sum eiendeler		2 404 333	2 529 210

TOTAL INVEST AS

SIDE 3



BALANSE

TOTAL INVEST AS

EGENKAPITAL OG GJELD	Note	2024	2023
EGENKAPITAL			
INNSKUTT EGENKAPITAL			
Aksjekapital	7	30 000	30 000
Sum innskutt egenkapital		30 000	30 000
OPPTJENT EGENKAPITAL			
Annen egenkapital	8	-249 340	-316 230
Sum opptjent egenkapital		-249 340	-316 230
Sum egenkapital	4	-219 340	-286 230
GJELD			
AVSETNING FOR FORPLIKTELSE			
Utsatt skatt	3	26 104	7 237
Sum avsetning for forpliktelser		26 104	7 237
ANNEN LANGSIKTIG GJELD			
Gjeld til kredittinstitusjoner	5	2 528 760	2 701 175
Sum annen langsiktig gjeld		2 528 760	2 701 175
KORTSIKTIG GJELD			
Leverandørgjeld		4 045	26 859
Skyldig offentlige avgifter		19 559	37 769
Annen kortsiktig gjeld		45 205	42 400
Sum kortsiktig gjeld		68 809	107 028
Sum gjeld		2 623 673	2 815 440
Sum egenkapital og gjeld		2 404 333	2 529 210

Bergen, 15.01.2025
Styret i Total Invest AS

HARALD ROSTRUP
styreleder/daglig leder

Magnus Fjellhaug Rostrup
styremedlem

Solveig Fjellhaug Rostrup
styremedlem



Regnskapsprinsipper

Årsregnskapet er satt opp i samsvar med regnskapsloven og NRS 8 - God regnskapsskikk for små foretak.

DRIFTSINNTEKTER

Inntektsføring ved salg av varer skjer på leveringstidspunktet. Tjenester inntektsføres etter hvert som de leveres.

SKATT

Skattekostnaden i resultatregnskapet omfatter både periodens betalbare skatt og endring i utsatt skatt. Utsatt skatt er beregnet med 22 % på grunnlag av de midlertidige forskjeller som eksisterer mellom regnskapsmessige og skattemessige verdier, samt ligningsmessig underskudd til fremføring ved utgangen av regnskapsåret. Skatteøkende og skattereduserende midlertidige forskjeller som reverserer eller kan reverseres i samme periode er utlignet og nettoført.

FORDRINGER

Kundefordringer og andre fordringer oppføres til pålydende etter fradrag for avsetning til forventet tap. Avsetning til tap gjøres på grunnlag av en individuell vurdering av de enkelte fordringene.



Note 1 Lønnskostnader og antall årsverk, revisor

LØNNSKOSTNADER

	2024	2023
Lønninger	99 056	63 441
Arbeidsgiveravgift	13 967	8 945
Andre ytelser	11 035	0
Sum	124 058	72 386

Selskapet har i 2024 sysselsatt 0,10 årsverk.

Selskapet har fravalgt revisor og har følgelig ingen kostnader knyttet til revisjon.

Note 2 Varige driftsmidler

	Tomter	Bygninger	Totalt
Anskaffelseskost 01.01.2024	323 871	2 860 204	3 184 075
Anskaffelseskost 31.12.2024	323 871	2 860 204	3 184 075
Akkumulerte avskrivninger 31.12	0	1 074 105	1 074 105
Bokført verdi 31.12.2024	323 871	1 786 099	2 109 970
Akk. av- og nedskrivninger 01.01.2024	0	1 071 205	1 071 205
Årets avskrivninger	0	2 900	2 900
Akk. av- og nedskrivninger 31.12.2024	0	1 074 105	1 074 105
Økonomisk levetid		20-50 år	
Avskrivningsplan	Avskrives ikke.	Lineær	

Note 3 Skatt

Årets skattekostnad	2024	2023
Resultatført skatt på ordinært resultat:		
Betalbar skatt	0	0
Endring i utsatt skattefordel	18 867	29 084
Skattekostnad ordinært resultat	18 867	29 084
Skattepliktig inntekt:		
Resultat før skatt	85 758	132 198
Permanente forskjeller	0	0
Endring i midlertidige forskjeller	-54 346	-54 087
Anvendelse av fremførbart underskudd	-31 411	-78 111
Skattepliktig inntekt	0	0
Betalbar skatt i balansen:		
Betalbar skatt på årets resultat	0	0
Sum betalbar skatt i balansen	0	0

Skatteeffekten av midlertidige forskjeller og underskudd til fremføring som har gitt opphav til utsatt skatt og utsatte skattefordeler, spesifisert på typer av midlertidige forskjeller



	2024	2023	Endring
Varige driftsmidler	851 200	800 634	-50 566
Fordringer	3 780	0	-3 780
Sum	854 980	800 634	-54 346
Akkumulert fremførbart underskudd	-736 328	-767 739	-31 411
Grunnlag for utsatt skatt	118 653	32 895	-85 758
Utsatt skatt (22 %)	26 104	7 237	-18 867

Note 4 Egenkapital

	Aksjekapital	Annen egenkapital	Sum egenkapital
Pr. 31.12.2023	30 000	-316 230	-286 230
Årets resultat		66 891	66 891
Pr 31.12.2024	30 000	-249 340	-219 340

Note 5 Fordringer og gjeld

	2024
Fordringer med forfall > 1 år	254 503
Langsiktig gjeld med forfall >5 år	1 666 683

Gjeld som er sikret ved pant utgjør kr. 2 528 760. Balanseført verdi av de pantsatte eiendelene utgjør kr. 2 109 970.

Selskapet har en fordring på eier med totalt kr.254 503. Eier er beskattet for dette tidligere.

Note 6 Bankinnskudd

Innestående midler på skattetrekkskonto (bundne midler) er på kr. 1 821. Innestående er tilstrekkelig til å dekke skyldig forskuddstrekk.

Note 7 Aksjonærer

AKSJEKAPITALEN I TOTAL INVEST AS PR. 31.12 BESTÅR AV:

	Antall	Pålydende	Bokført
Ordinære aksjer	1 000	30,0	30 000
Sum	1 000		30 000

EIERSTRUKTUR

De største aksjonærene i % pr. 31.12 var:

	Ordinære	Eierandel	Stemmeandel
HARALD ROSTRUP	1 000	100,0	100,0

AKSJER EIET AV MEDLEMMER I STYRET OG DAGLIG LEDER:



Navn	Verv	Ordinære
HARALD ROSTRUP	styreleder/daglig leder	1 000
Totalt antall aksjer		1 000

Note 8 Fortsatt drift

Resultatet for 2024 viser et overskudd på kr. 66 891 etter skatt, mot kr. 103 114 i 2023. Soliditeten og likviditeten er fortsatt god og det er ikke noe som indikerer at driften ikke kan fortsette.

Forventet omsetning for 2025 er tilsvarende 2024.

Omsetningen forventer vi vil gi positive, men relativt små bidrag til resultatet i årene som kommer. Styret vurderer at forutsetningene for fortsatt drift er til stede og legger det til grunn for sin virksomhet.