



## ÅRSREGNSKAPET FOR REGNSKAPSÅRET 2023 - GENERELL INFORMASJON

### Enheten

Organisasjonsnummer: 914 882 443  
Organisasjonsform: Aksjeselskap  
Foretaksnavn: OAK AGENCY AS  
Forretningsadresse: Kirkegaten 3  
4836 ARENDAL

### Regnskapsår

Årsregnskapets periode: 01.01.2023 - 31.12.2023

### Konsern

Morselskap i konsern: Nei

### Regnskapsregler

Regler for små foretak benyttet: Ja  
Benyttet ved utarbeidelsen av årsregnskapet til selskapet: Regnskapslovens alminnelige regler

### Årsregnskapet fastsatt av kompetent organ

Bekreftet av representant for selskapet: Søren Farup-Hansen  
Dato for fastsettelse av årsregnskapet: 30.06.2024

### Grunnlag for avgivelse

År 2023: Årsregnskapet er elektronisk innlevert  
År 2022: Tall er hentet fra elektronisk innlevert årsregnskap fra 2023

*Det er ikke krav til at årsregnskapet m.v. som sendes til Regnskapsregisteret er undertegnet. Kontrollen på at dette er utført ligger hos revisor/enhetens øverste organ. Sikkerheten ivaretas ved at innsender har rolle/rettighet for innsending av årsregnskapet via Altinn, og ved at det bekreftes at årsregnskapet er fastsatt av kompetent organ.*

Brønnøysundregistrene, 28.06.2025



## Resultatregnskap

Beløp i: NOK	Note	2023	2022
<b>RESULTATREGNSKAP</b>			
<b>Inntekter</b>			
Salgsinntekt		13 188 188	13 768 452
Annen driftsinntekt		442	75 174
<b>Sum inntekter</b>		<b>13 188 630</b>	<b>13 843 626</b>
<b>Kostnader</b>			
Varekostnad		7 952 835	7 215 493
Lønnskostnad	1	1 848 716	1 646 503
Avskrivning av driftsmidler og immaterielle eiendeler		24 219	14 100
Annen driftskostnad		2 348 711	2 222 816
<b>Sum kostnader</b>		<b>12 174 482</b>	<b>11 098 912</b>
<b>Driftsresultat</b>		<b>1 014 148</b>	<b>2 744 714</b>
<b>Finansinntekter og finanskostnader</b>			
Annen renteinntekt		6 117	1 723
Annen finansinntekt		725	3 299
<b>Sum finansinntekter</b>		<b>6 842</b>	<b>5 022</b>
Annen rentekostnad		5 207	10 826
Annen finanskostnad		3 549	2 126
<b>Sum finanskostnader</b>		<b>8 756</b>	<b>12 953</b>
<b>Netto finans</b>		<b>-1 914</b>	<b>-7 931</b>
<b>Ordinært resultat før skattekostnad</b>		<b>1 012 234</b>	<b>2 736 783</b>
Skattekostnad på resultat	2	212 318	625 065
<b>Ordinært resultat etter skattekostnad</b>		<b>799 916</b>	<b>2 111 718</b>
<b>Årsresultat</b>		<b>799 916</b>	<b>2 111 718</b>
<b>Årsresultat etter minoritetsinteresser</b>		<b>799 916</b>	<b>2 111 718</b>
<b>Totalresultat</b>		<b>799 916</b>	<b>2 111 718</b>



## Resultatregnskap

<b>Beløp i: NOK</b>	<b>Note</b>	<b>2023</b>	<b>2022</b>
<b>Overføringer og disponeringer</b>			
Tilleggsutbytte	3	310 000	400 000
Avsatt til annen egenkapital	3	489 916	1 711 718
<b>Sum overføringer og disponeringer</b>		<b>799 916</b>	<b>2 111 718</b>



## Balanse

Beløp i: NOK	Note	2023	2022
<b>BALANSE - EIENDELER</b>			
<b>Anleggsmidler</b>			
<b>Immaterielle eiendeler</b>			
Utsatt skattefordel	2		
<b>Varige driftsmidler</b>			
Maskiner og anlegg		31 800	45 900
Driftsløsøre, inventar o.a. utstyr		40 477	32 870
<b>Sum varige driftsmidler</b>		<b>72 277</b>	<b>78 770</b>
<b>Finansielle anleggsmidler</b>			
Investeringer i aksjer og andeler		74 948	74 948
<b>Sum finansielle anleggsmidler</b>		<b>74 948</b>	<b>74 948</b>
<b>Sum anleggsmidler</b>		<b>147 225</b>	<b>153 718</b>
<b>Omløpsmidler</b>			
<b>Varer</b>			
<b>Sum varer</b>		<b>3 997 576</b>	<b>3 242 492</b>
<b>Fordringer</b>			
Kundefordringer		626 130	602 880
Andre kortsiktige fordringer		41 949	415 238
<b>Sum fordringer</b>		<b>668 079</b>	<b>1 018 118</b>
<b>Bankinnskudd, kontanter og lignende</b>			
Bankinnskudd, kontanter o.l.		2 820 338	4 374 646
<b>Sum bankinnskudd, kontanter og lignende</b>		<b>2 820 338</b>	<b>4 374 646</b>
<b>Sum omløpsmidler</b>		<b>7 485 993</b>	<b>8 635 257</b>
<b>SUM EIENDELER</b>		<b>7 633 218</b>	<b>8 788 975</b>

## BALANSE - EGENKAPITAL OG GJELD



## Balanse

Beløp i: NOK	Note	2023	2022
<b>Egenkapital</b>			
<b>Innskutt egenkapital</b>			
Aksjekapital	3, 4	30 000	30 000
<b>Sum innskutt egenkapital</b>		<b>30 000</b>	<b>30 000</b>
<b>Opptjent egenkapital</b>			
Annen egenkapital	3	6 426 134	5 936 218
<b>Sum opptjent egenkapital</b>		<b>6 426 134</b>	<b>5 936 218</b>
<b>Sum egenkapital</b>		<b>6 456 134</b>	<b>5 966 218</b>
<b>Gjeld</b>			
<b>Langsiktig gjeld</b>			
Utsatt skatt	2	207	
<b>Sum avsetninger for forpliktelser</b>		<b>207</b>	
<b>Annen langsiktig gjeld</b>			
Gjeld til kredittinstitusjoner			62 500
<b>Sum annen langsiktig gjeld</b>			<b>62 500</b>
<b>Sum langsiktig gjeld</b>		<b>207</b>	<b>62 500</b>
<b>Kortsiktig gjeld</b>			
Leverandørgjeld		103 052	812 523
Betalbar skatt	2	212 111	625 849
Skyldig offentlige avgifter		421 783	544 067
Annen kortsiktig gjeld		439 931	777 818
<b>Sum kortsiktig gjeld</b>		<b>1 176 877</b>	<b>2 760 257</b>
<b>Sum gjeld</b>		<b>1 177 084</b>	<b>2 822 757</b>
<b>SUM EGENKAPITAL OG GJELD</b>		<b>7 633 218</b>	<b>8 788 975</b>



## Brønnøysundregistrene

### ÅRSREGNSKAP FOR REGNSKAPSÅRET 2023 - GENERELL INFORMASJON

Journalnummer: 2024 626422

#### Enheten

Organisasjonsnummer: 914 882 443  
Organisasjonsform: Aksjeselskap  
Foretaksnavn: OAK AGENCY AS  
Forretningsadresse: Kirkegaten 3  
4836 ARENDAL

#### Regnskapsår

Årsregnskapets periode: 01.01.2023 - 31.12.2023

#### Konsern

Morselskap i konsern: Nei

#### Regnskapsregler

Regler for små foretak benyttet: Ja  
Benyttet ved utarbeidelsen av  
årsregnskapet til selskapet: Regnskapslovens alminnelige regler

#### Årsregnskapet fastsatt av kompetent organ

Bekreftet av representant for selskapet: Søren Farup-Hansen  
Dato for fastsettelse av årsregnskapet: 30.06.2024

#### Revisjon

Årsregnskapet er utarbeidet av ekstern  
autorisert regnskapsfører: Ja  
Ekstern autorisert regnskapsfører har i  
løpet av regnskapsåret bistått ved den  
løpende regnskapsføringen eller utført  
andre tjenester for selskapet enn å  
utarbeide årsregnskapet: Ja

#### Grunnlag for avgivelse

År 2023: Årsregnskap er elektronisk innlevert.  
År 2022: Tall er hentet fra elektronisk innlevert årsregnskap fra 2023.

*Det er ikke krav til at årsregnskapet m.v. som sendes til Regnskapsregisteret er undertegnet. Kontrollen på at dette er utført ligger hos revisor/enhetens øverste organ. Sikkerheten ivaretas ved at innsender har rolle/rettighet for innsending av årsregnskapet via Altinn, og ved at det bekreftes at årsregnskapet er fastsatt av kompetent organ.*

Brønnøysundregistrene, 15.07.2024

---

Brønnøysundregistrene  
Postadresse: Postboks 900, 8910 Brønnøysund  
Telefon: 75 00 75 00  
E-post: firmapost@brreg.no Internett: www.brreg.no  
Organisasjonsnummer: 974 760 673



Organisasjonsnr: 914 882 443  
OAK AGENCY AS

## RESULTATREGNSKAP

<b>Beløp i: NOK</b>	<b>Note</b>	<b>2023</b>	<b>2022</b>
<b>RESULTATREGNSKAP</b>			
<b>Inntekter</b>			
Salgsinntekt		13 188 188	13 768 452
Annen driftsinntekt		442	75 174
<b>Sum inntekter</b>		<b>13 188 630</b>	<b>13 843 626</b>
<b>Kostnader</b>			
Varekostnad		7 952 835	7 215 493
Lønnskostnad	1	1 848 716	1 646 503
Avskrivning av driftsmidler og immaterielle eiendeler		24 219	14 100
Annen driftskostnad		2 348 711	2 222 816
<b>Sum kostnader</b>		<b>12 174 482</b>	<b>11 098 912</b>
<b>Driftsresultat</b>		<b>1 014 148</b>	<b>2 744 714</b>
<b>Finansinntekter og finanskostnader</b>			
Annen renteinntekt		6 117	1 723
Annen finansinntekt		725	3 299
<b>Sum finansinntekter</b>		<b>6 842</b>	<b>5 022</b>
Annen rentekostnad		5 207	10 826
Annen finanskostnad		3 549	2 126
<b>Sum finanskostnader</b>		<b>8 756</b>	<b>12 953</b>
<b>Netto finans</b>		<b>-1 914</b>	<b>-7 931</b>
<b>Ordinært resultat før skattekostnad</b>			
<b>Ordinært resultat før skattekostnad</b>		<b>1 012 234</b>	<b>2 736 783</b>
Skattekostnad på resultat	2	212 318	625 065
<b>Ordinært resultat etter skattekostnad</b>		<b>799 916</b>	<b>2 111 718</b>
<b>Årsresultat</b>		<b>799 916</b>	<b>2 111 718</b>
<b>Årsresultat etter minoritetsinteresser</b>		<b>799 916</b>	<b>2 111 718</b>
<b>Totalresultat</b>		<b>799 916</b>	<b>2 111 718</b>
<b>Overføringer og disponeringer</b>			
Tilleggsutbytte	3	310 000	400 000
Avsatt til annen egenkapital	3	489 916	1 711 718
<b>Sum overføringer og disponeringer</b>		<b>799 916</b>	<b>2 111 718</b>





Organisasjonsnr: 914 882 443  
OAK AGENCY AS

## BALANSE

Beløp i: NOK	Note	2023	2022
<b>BALANSE - EIENDELER</b>			
<b>Anleggsmidler</b>			
<b>Immaterielle eiendeler</b>			
Utsatt skattefordel	2		
<b>Varige driftsmidler</b>			
Maskiner og anlegg		31 800	45 900
Driftsløsøre, inventar o. a. utstyr		40 477	32 870
<b>Sum varige driftsmidler</b>		<b>72 277</b>	<b>78 770</b>
<b>Finansielle anleggsmidler</b>			
Investeringer i aksjer og andeler		74 948	74 948
<b>Sum finansielle anleggsmidler</b>		<b>74 948</b>	<b>74 948</b>
<b>Sum anleggsmidler</b>		<b>147 225</b>	<b>153 718</b>
<b>Omløpsmidler</b>			
<b>Varer</b>			
<b>Sum varer</b>		<b>3 997 576</b>	<b>3 242 492</b>
<b>Fordringer</b>			
Kundefordringer		626 130	602 880
Andre kortsiktige fordringer		41 949	415 238
<b>Sum fordringer</b>		<b>668 079</b>	<b>1 018 118</b>
<b>Bankinnskudd, kontanter og lignende</b>			
Bankinnskudd, kontanter o. l.		2 820 338	4 374 646
<b>Sum bankinnskudd, kontanter og lignende</b>		<b>2 820 338</b>	<b>4 374 646</b>
<b>Sum omløpsmidler</b>		<b>7 485 993</b>	<b>8 635 257</b>
<b>SUM EIENDELER</b>		<b>7 633 218</b>	<b>8 788 975</b>
<b>BALANSE - EGENKAPITAL OG GJELD</b>			
<b>Egenkapital</b>			
<b>Innskutt egenkapital</b>			
Aksjekapital	3, 4	30 000	30 000
<b>Sum innskutt egenkapital</b>		<b>30 000</b>	<b>30 000</b>



<b>Opptjent egenkapital</b>			
Annen egenkapital	3	6 426 134	5 936 218
<b>Sum opptjent egenkapital</b>		<b>6 426 134</b>	<b>5 936 218</b>
<b>Sum egenkapital</b>		<b>6 456 134</b>	<b>5 966 218</b>
<b>Gjeld</b>			
<b>Langsiktig gjeld</b>			
Utsatt skatt	2	207	
<b>Sum avsetninger for forpliktelseser</b>		<b>207</b>	
<b>Annen langsiktig gjeld</b>			
Gjeld til kredittinstitusjoner			62 500
<b>Sum annen langsiktig gjeld</b>			<b>62 500</b>
<b>Sum langsiktig gjeld</b>		<b>207</b>	<b>62 500</b>
<b>Kortsiktig gjeld</b>			
Leverandørgjeld		103 052	812 523
Betalbar skatt	2	212 111	625 849
Skyldig offentlige avgifter		421 783	544 067
Annen kortsiktig gjeld		439 931	777 818
<b>Sum kortsiktig gjeld</b>		<b>1 176 877</b>	<b>2 760 257</b>
<b>Sum gjeld</b>		<b>1 177 084</b>	<b>2 822 757</b>
<b>SUM EGENKAPITAL OG GJELD</b>		<b>7 633 218</b>	<b>8 788 975</b>



Organisasjonsnr: 914 882 443  
OAK AGENCY AS

NOTEOPPLYSNINGER - SELSKAP - alle poster oppgitt i hele tall

**Note**

1

Antall årsverk i regnskapsåret  
3.00

Sum Beløp

Balanseført verdi 31.12. Varige driftsmidler Immaterielle eiend.

**Konsernregnskap**

Morselskapet sitt navn

Forretningskontor for morselskapet

**Begrunnelse for at datterselskap er utelatt fra konsolideringen**

Samlet beløp - tilknyttet selskap Årets Fjorårets

Samlet beløp - foretak i samme konsern Årets Fjorårets

Samlet beløp - foretak i samme konsern Årets Fjorårets

Samlet beløp - felles kontrollert virksomhet Årets Fjorårets

Pantstillelse Beløp

Beholdning av egne aksjer Antall Pålydende Andel av aksjek.



Til generalforsamlingen i  
Oak Agency AS

## UAVHENGIG REVISORS BERETNING

### Konklusjon

Vi har revidert årsregnskapet for Oak Agency AS som viser et overskudd på kr 799 916. Årsregnskapet består av balanse per 31. desember 2023, resultatregnskap for regnskapsåret avsluttet per denne datoen og noter til årsregnskapet, herunder et sammendrag av viktige regnskapsprinsipper.

Etter vår mening

- oppfyller årsregnskapet gjeldende lovkrav, og
- gir årsregnskapet et rettviseende bilde av selskapets finansielle stilling per 31. desember 2023, og av dets resultat for regnskapsåret avsluttet per denne datoen i samsvar med regnskapslovens regler og god regnskapsskikk i Norge.

### Grunnlag for konklusjonen

Vi har gjennomført revisjonen i samsvar med International Standards on Auditing (ISA-ene). Våre oppgaver og plikter i henhold til disse standardene er beskrevet nedenfor under *Revisors oppgaver og plikter ved revisjon av årsregnskapet*. Vi er uavhengige av selskapet i samsvar med kravene i relevante lover og forskrifter i Norge og International Code of Ethics for Professional Accountants (inkludert internasjonale uavhengighetsstandarder) utstedt av International Ethics Standards Board for Accountants (IESBA-reglene), og vi har overholdt våre øvrige etiske forpliktelser i samsvar med disse kravene. Innhentet revisjonsbevis er etter vår vurdering tilstrekkelig og hensiktsmessig som grunnlag for vår konklusjon.

### Ledelsens ansvar for årsregnskapet

Styret og daglig leder (ledelsen) er ansvarlig for å utarbeide årsregnskapet og for at det gir et rettviseende bilde i samsvar med regnskapslovens regler og god regnskapsskikk i Norge. Ledelsen er også ansvarlig for slik intern kontroll som den finner nødvendig for å kunne utarbeidet et årsregnskap som ikke inneholder vesentlig feilinformasjon, verken som følge av misligheter eller utilsiktede feil.

Ved utarbeidelsen av årsregnskapet må ledelsen ta standpunkt til selskapets evne til fortsatt drift og opplyse om forhold av betydning for fortsatt drift. Forutsetningen om fortsatt drift skal legges til grunn for årsregnskapet så lenge det ikke er sannsynlig at virksomheten vil bli avvirket.

Besøks- og postadresse: Teknologiveien 9, 4846 Arendal  
Telefon: 37 19 67 00  
Bankkonto: 7314 05 00256



Medlem av Revisorgruppen

Foretaksregisteret: 981 497 023 MVA  
E-mail: [arendal@rg.no](mailto:arendal@rg.no)  
Hjemmeside: [www.rg.no](http://www.rg.no)



Medlem av UHY International



*Revisors oppgaver og plikter ved revisjonen av årsregnskapet*

Vårt mål er å oppnå betryggende sikkerhet for at årsregnskapet som helhet ikke inneholder vesentlig feilinformasjon, verken som følge av misligheter eller utilsiktede feil, og å avgi en revisjonsberetning som inneholder vår konklusjon. Betyggende sikkerhet er en høy grad av sikkerhet, men ingen garanti for at en revisjon utført i samsvar med ISA-ene, alltid vil avdekke vesentlig feilinformasjon. Feilinformasjon kan oppstå som følge av misligheter eller utilsiktede feil. Feilinformasjon er å anse som vesentlig dersom den enkeltvis eller samlet med rimelighet kan forventes å påvirke de økonomiske beslutningene som brukerne foretar på grunnlag av årsregnskapet.

For videre beskrivelse av revisors oppgaver og plikter vises det til <https://revisorforeningen.no/revisjonsberetninger>

Arendal, 06. juli 2024  
Agder-Team Revisjon AS

Kenneth Sandvik Holst  
Statsautorisert revisor

Besøks- og postadresse: Teknologiveien 9, 4846 Arendal  
Telefon: 37 19 67 00  
Bankkonto: 7314 05 00256




Medlem av Revisorgruppen

Foretaksregisteret: 981 497 023 MVA  
E-mail: [arendal@rg.no](mailto:arendal@rg.no)  
Hjemmeside: [www.rg.no](http://www.rg.no)



Medlem av UHY International




# Årsregnskap 2023

## Oak Agency AS

Resultatregnskap  
Balanse  
Noter til regnskapet


Org.nr.: 914 882 443



## RESULTATREGNSKAP

### OAK AGENCY AS


DRIFTSINNEKTER OG DRIFTSKOSTNADER	Note	2023	2022
Salgsinntekt		13 188 188	13 768 452
Annen driftsinntekt		442	75 174
<b>Sum driftsinntekter</b>		<b>13 188 630</b>	<b>13 843 626</b>
Varekostnad		7 952 835	7 215 493
Lønnskostnad	1	1 848 716	1 646 503
Avskrivning av driftsmidler og immaterielle eiendeler		24 219	14 100
Annen driftskostnad		2 348 711	2 222 816
<b>Sum driftskostnader</b>		<b>12 174 482</b>	<b>11 098 912</b>
<b>Driftsresultat</b>		<b>1 014 148</b>	<b>2 744 714</b>
<b>FINANSINNEKTER OG FINANSKOSTNADER</b>			
Annen renteinntekt		6 117	1 723
Annen finansinntekt		725	3 299
Annen rentekostnad		5 207	10 826
Annen finanskostnad		3 549	2 126
<b>Resultat av finansposter</b>		<b>-1 914</b>	<b>-7 931</b>
Resultat før skattekostnad		1 012 234	2 736 783
Skattekostnad på resultat	2	212 318	625 065
<b>Resultat</b>		<b>799 916</b>	<b>2 111 718</b>
<b>Årsresultat</b>		<b>799 916</b>	<b>2 111 718</b>
<b>OVERFØRINGER</b>			
Tilleggsutbytte	3	310 000	400 000
Avsatt til annen egenkapital	3	489 916	1 711 718
<b>Sum overføringer</b>		<b>799 916</b>	<b>2 111 718</b>



### BALANSE

#### OAK AGENCY AS

EIENDELER	Note	2023	2022
<b>ANLEGGSMIDLER</b>			
<b>VARIGE DRIFTSMIDLER</b>			
Maskiner og anlegg		31 800	45 900
Driftsløsøre, inventar o.a. utstyr		40 477	32 870
<b>Sum varige driftsmidler</b>		<b>72 277</b>	<b>78 770</b>
<b>FINANSIELLE ANLEGGSMIDLER</b>			
Investeringer i aksjer og andeler		74 948	74 948
<b>Sum finansielle anleggsmidler</b>		<b>74 948</b>	<b>74 948</b>
<b>Sum anleggsmidler</b>		<b>147 225</b>	<b>153 718</b>
<b>OMLØPSMIDLER</b>			
Lager av varer og annen beholdning		3 997 576	3 242 492
<b>FORDRINGER</b>			
Kundefordringer		626 130	602 880
Andre kortsiktige fordringer		41 949	415 238
<b>Sum fordringer</b>		<b>668 079</b>	<b>1 018 118</b>
Bankinnskudd, kontanter o.l.		2 820 338	4 374 646
<b>Sum omløpsmidler</b>		<b>7 485 993</b>	<b>8 635 257</b>
<b>Sum eiendeler</b>		<b>7 633 218</b>	<b>8 788 975</b>




## BALANSE

### OAK AGENCY AS

EGENKAPITAL OG GJELD	Note	2023	2022
<strong>EGENKAPITAL</strong>			
<strong>INNSKUTT EGENKAPITAL</strong>			
Aksjekapital	3, 4	30 000	30 000
<strong>Sum innskutt egenkapital</strong>		<strong>30 000</strong>	<strong>30 000</strong>
<strong>OPPTJENT EGENKAPITAL</strong>			
Annen egenkapital	3	6 426 134	5 936 218
<strong>Sum opptjent egenkapital</strong>		<strong>6 426 134</strong>	<strong>5 936 218</strong>
<strong>Sum egenkapital</strong>		<strong>6 456 134</strong>	<strong>5 966 218</strong>
<strong>GJELD</strong>			
<strong>AVSETNING FOR FORPLIKTELSE</strong>			
Utsatt skatt	2	207	0
<strong>Sum avsetning for forpliktelser</strong>		<strong>207</strong>	<strong>0</strong>
<strong>ANNEN LANGSIKTIG GJELD</strong>			
Gjeld til kredittinstitusjoner		0	62 500
<strong>Sum annen langsiktig gjeld</strong>		<strong>0</strong>	<strong>62 500</strong>
<strong>KORTSIKTIG GJELD</strong>			
Leverandørgjeld		103 052	812 523
Betalbar skatt	2	212 111	625 849
Skyldig offentlige avgifter		421 783	544 067
Annen kortsiktig gjeld		439 931	777 818
<strong>Sum kortsiktig gjeld</strong>		<strong>1 176 877</strong>	<strong>2 760 257</strong>
<strong>Sum gjeld</strong>		<strong>1 177 084</strong>	<strong>2 822 757</strong>
<strong>Sum egenkapital og gjeld</strong>		<strong>7 633 218</strong>	<strong>8 788 975</strong>

Arendal, 30.06.2024  
Styret i Oak Agency AS

Søren Farup-Hansen  
styreleder/daglig leder



## OAK AGENCY AS

### Regnskapsprinsipper

Årsregnskapet er satt opp i samsvar med regnskapsloven og NRS 8 - God regnskapskikk for små foretak.

### DRIFTSINNTEKTER

Inntektsføring ved salg av varer skjer på leveringstidspunktet. Tjenester inntektsføres etter hvert som de leveres.

### SKATT

Skattekostnaden i resultatregnskapet omfatter både periodens betalbare skatt og endring i utsatt skatt. Utsatt skatt er beregnet med 22 % på grunnlag av de midlertidige forskjeller som eksisterer mellom regnskapsmessige og skattemessige verdier, samt ligningsmessig underskudd til fremføring ved utgangen av regnskapsåret. Skatteøkende og skattereduserende midlertidige forskjeller som reverserer eller kan reverseres i samme periode er utlignet og nettoført.

### KLASSIFISERING OG VURDERING AV ANLEGGSMIDLER

Anleggsmidler omfatter eiendeler bestemt til varig eie og bruk. Anleggsmidler er vurdert til anskaffelseskost. Varige driftsmidler balanseføres og avskrives over driftsmidlets økonomiske levetid. Avskrivningsperioden for fast eiendom anskaffet etter 2009 er dekomponert i en del som gjelder råbygget og en del som gjelder faste tekniske installasjoner. Varige driftsmidler nedskrives til gjenvinnbart beløp ved verdifall som forventes ikke å være forbigående. Gjenvinnbart beløp er det høyeste av netto salgsverdi og verdi i bruk. Verdi i bruk er nåverdi av fremtidige kontantstrømmer knyttet til eiendelen. Nedskrivningen reverseres når grunnlaget for nedskrivningen ikke lenger er til stede.

### KLASSIFISERING OG VURDERING AV OMLØPSMIDLER

Omløpsmidler og kortsiktig gjeld omfatter normalt poster som forfaller til betaling innen ett år etter balansedagen, samt poster som knytter seg til varekretsløpet. Omløpsmidler vurderes til laveste verdi av anskaffelseskost og virkelig verdi.

### VARER

Varer er vurdert til det laveste av anskaffelseskost og netto salgsverdi.

### FORDRINGER

Kundefordringer og andre fordringer oppføres til pålydende etter fradrag for avsetning til forventet tap. Avsetning til tap gjøres på grunnlag av en individuell vurdering av de enkelte fordringene.

## Note 1 Lønnskostnader og årsverk

### LØNNSKOSTNADER

	2023	2022
Lønninger	1 563 032	1 334 069
Arbeidsgiveravgift	221 856	215 458
Pensjonskostnader	17 438	72 760
Andre ytelser	46 390	24 216
<b>Sum</b>	<b>1 848 716</b>	<b>1 646 503</b>

Selskapet har i 2023 sysselsatt 3 årsverk.



OAK AGENCY AS

BankID Signing  
Søren Farup-Hansen  
2024-07-06  
NOTER TIL ÅRSREGNSKAPET 2023

## Note 2 Skatt

<u>Årets skattekostnad</u>	<u>2023</u>	<u>2022</u>
Resultatført skatt på ordinært resultat:		
Betalbar skatt	212 111	625 849
Endring i utsatt skattefordel	207	-784
<b>Skattekostnad ordinært resultat</b>	<b>212 318</b>	<b>625 065</b>
Skattepliktig inntekt:		
Resultat før skatt	1 012 234	2 736 783
Permanente forskjeller	45 520	11 746
Endring i midlertidige forskjeller	-93 615	96 239
<b>Skattepliktig inntekt</b>	<b>964 139</b>	<b>2 844 768</b>
Betalbar skatt i balansen:		
Betalbar skatt på årets resultat	212 111	625 849
<b>Sum betalbar skatt i balansen</b>	<b>212 111</b>	<b>625 849</b>

Skatteeffekten av midlertidige forskjeller som har gitt opphav til utsatt skatt og utsatte skattefordeler, spesifisert på typer av midlertidige forskjeller

	<u>2023</u>	<u>2022</u>	<u>Endring</u>
Varige driftsmidler	942	7 327	6 385
Fordringer	0	-100 000	-100 000
<b>Sum</b>	<b>942</b>	<b>-92 673</b>	<b>-93 615</b>
Inngår ikke i beregningen av utsatt skatt	0	92 673	92 673
<b>Grunnlag for utsatt skatt / skattefordel</b>	<b>942</b>	<b>0</b>	<b>-942</b>
<b>Utsatt skatt / skattefordel (22 %)</b>	<b>207</b>	<b>0</b>	<b>-207</b>

I henhold til God regnskapsskikk for små foretak balanseføres ikke utsatt skattefordel.

## Note 3 Egenkapital

	<u>Aksjekapital</u>	<u>Annen egenkapital</u>	<u>Sum egenkapital</u>
Pr. 31.12.2022	30 000	5 936 218	5 966 218
Årets resultat		799 916	799 916
Tilleggsutbytte		-310 000	-310 000
<b>Pr 31.12.2023</b>	<b>30 000</b>	<b>6 426 134</b>	<b>6 456 134</b>



OAK AGENCY AS

 BankID Signing  
Søren Farup-Hansen  
2024-07-06  
**NOTER TIL ÅRSREGNSKAPET 2023**

## Note 4 Aksjonærer

### AKSJEKAPITALEN I OAK AGENCY AS PR. 31.12 BESTÅR AV:

	Antall	Pålydende	Bokført
Ordinære aksjer	300	100,0	30 000
<b>Sum</b>	<b>300</b>		<b>30 000</b>

### EIERSTRUKTUR

De største aksjonærene i % pr. 31.12 var:

	Ordinære	Eierandel	Stemmeandel
Søren Farup-Hansen	300	100,0	100,0

### AKSJER EIET AV MEDLEMMER I STYRET OG DAGLIG LEDER:

Navn	Verv	Ordinære
Søren Farup-Hansen	styreleder/daglig leder	300
<b>Totalt antall aksjer</b>		<b>300</b>