



ÅRSREGNSKAPET FOR REGNSKAPSÅRET 2020 - GENERELL INFORMASJON

Enheten

Organisasjonsnummer: 976 756 886
Organisasjonsform: Aksjeselskap
Foretaksnavn: REP-TECH AS
Forretningsadresse: Rabekkgata 21
1523 MOSS

Regnskapsår

Årsregnskapets periode: 01.01.2020 - 31.12.2020

Konsern

Morselskap i konsern: Nei

Regnskapsregler

Regler for små foretak benyttet: Ja
Benyttet ved utarbeidelsen av årsregnskapet til selskapet: Regnskapslovens alminnelige regler

Årsregnskapet fastsatt av kompetent organ

Bekreftet av representant for selskapet: David Nielsen
Dato for fastsettelse av årsregnskapet: 27.08.2021

Grunnlag for avgivelse

År 2020: Årsregnskapet er elektronisk innlevert
År 2019: Tall er hentet fra elektronisk innlevert årsregnskap fra 2020

Det er ikke krav til at årsregnskapet m.v. som sendes til Regnskapsregisteret er undertegnet. Kontrollen på at dette er utført ligger hos revisor/enhetens øverste organ. Sikkerheten ivaretas ved at innsender har rolle/rettighet for innsending av årsregnskapet via Altinn, og ved at det bekreftes at årsregnskapet er fastsatt av kompetent organ.

Brønnøysundregistrene, 23.06.2022



Resultatregnskap

Beløp i: NOK	Note	2020	2019
RESULTATREGNSKAP			
Inntekter			
Salgsinntekt		6 260 335	6 773 755
Annen driftsinntekt		-980	565
Sum inntekter		6 259 355	6 774 320
Kostnader			
Varekostnad	6	1 270 230	1 262 233
Lønnskostnad	3	2 855 526	3 244 344
Avskrivning av driftsmidler og immaterielle eiendeler	5	61 812	82 102
Annen driftskostnad	3	968 844	1 193 658
Sum kostnader		5 156 412	5 782 337
Driftsresultat		1 102 943	991 982
Finansinntekter og finanskostnader			
Annen renteinntekt		-3 353	6 817
Annen finansinntekt			20 728
Sum finansinntekter		-3 353	27 546
Annen rentekostnad		6 202	6 271
Annen finanskostnad		442	182
Sum finanskostnader		6 645	6 453
Netto finans		-9 998	21 092
Ordinært resultat før skattekostnad		1 092 945	1 013 075
Skattekostnad på ordinært resultat	8	241 747	223 681
Ordinært resultat etter skattekostnad		851 198	789 394
Årsresultat		851 198	789 394
Årsresultat etter minoritetsinteresser		851 198	789 394
Totalresultat		851 198	789 394



Resultatregnskap

Beløp i: NOK	Note	2020	2019
Overføringer og disponeringer			
Ordinært utbytte		500 000	500 000
Avsatt til annen egenkapital		351 198	289 394
Sum overføringer og disponeringer		851 198	789 394



Balanse

Beløp i: NOK	Note	2020	2019
BALANSE - EIENDELER			
Anleggsmidler			
Immaterielle eiendeler			
Utsatt skattefordel	8	39 563	33 718
Sum immaterielle eiendeler		39 563	33 718
Varige driftsmidler			
Driftsløsøre, inventar o.a. utstyr	5, 7	60 224	122 036
Sum varige driftsmidler		60 224	122 036
Sum anleggsmidler		99 787	155 754
Omløpsmidler			
Varer			
Lager av varer og annen beholdning	6	733 674	689 874
Sum varer		733 674	689 874
Fordringer			
Kundefordringer		583 456	1 002 228
Andre kortsiktige fordringer		49 379	44 543
Sum fordringer		632 835	1 046 771
Bankinnskudd, kontanter og lignende			
Bankinnskudd, kontanter o.l.	4	3 347 756	3 048 788
Sum bankinnskudd, kontanter og lignende		3 347 756	3 048 788
Sum omløpsmidler		4 714 265	4 785 433
SUM EIENDELER		4 814 052	4 941 187
BALANSE - EGENKAPITAL OG GJELD			
Egenkapital			
Innskutt egenkapital			
Aksjekapital	1, 2	65 000	65 000



Balanse

Beløp i: NOK	Note	2020	2019
Sum innskutt egenkapital		65 000	65 000
Opptjent egenkapital			
Annen egenkapital	2	3 128 095	2 776 898
Sum opptjent egenkapital		3 128 095	2 776 898
Sum egenkapital		3 193 095	2 841 898
Gjeld			
Langsiktig gjeld			
Annen langsiktig gjeld			
Gjeld til kredittinstitusjoner	7	47 430	82 854
Sum annen langsiktig gjeld		47 430	82 854
Sum langsiktig gjeld		47 430	82 854
Kortsiktig gjeld			
Leverandørgjeld		235 353	473 909
Betalbar skatt	8	247 592	134 931
Skyldig offentlige avgifter		279 002	454 548
Utbytte		500 000	500 000
Annen kortsiktig gjeld		311 579	453 047
Sum kortsiktig gjeld		1 573 526	2 016 435
Sum gjeld		1 620 956	2 099 289
SUM EGENKAPITAL OG GJELD		4 814 052	4 941 187



Brønnøysundregistrene

ÅRSREGNSKAP FOR REGNSKAPSÅRET 2020 - GENERELL INFORMASJON

Journalnummer: 2021 704566

Enheten

Organisasjonsnummer: 976 756 886
Organisasjonsform: Aksjeselskap
Foretaksnavn: REP-TECH AS
Forretningsadresse: Rabekkgata 21
1523 MOSS

Regnskapsår

Årsregnskapets periode: 01.01.2020 - 31.12.2020

Konsern

Morselskap i konsern: Nei

Regnskapsregler

Regler for små foretak benyttet: Ja
Benyttet ved utarbeidelsen av
årsregnskapet til selskapet: Regnskapslovens alminnelige regler

Årsregnskapet fastsatt av kompetent organ

Bekreftet av representant for selskapet: David Nielsen
Dato for fastsettelse av årsregnskapet: 27.08.2021

Revisjon

Årsregnskapet er utarbeidet av ekstern
autorisert regnskapsfører: Ja
Ekstern autorisert regnskapsfører har i
løpet av regnskapsåret bistått ved den
løpende regnskapsføringen eller utført
andre tjenester for selskapet enn å
utarbeide årsregnskapet: Ja

Grunnlag for avgivelse

År 2020: Årsregnskap er elektronisk innlevert.
År 2019: Tall er hentet fra elektronisk innlevert årsregnskap fra 2020.

Det er ikke krav til at årsregnskapet m.v. som sendes til Regnskapsregisteret er undertegnet. Kontrollen på at dette er utført ligger hos revisor/enhetens øverste organ. Sikkerheten ivaretas ved at innsender har rolle/rettighet for innsending av årsregnskapet via Altinn, og ved at det bekreftes at årsregnskapet er fastsatt av kompetent organ.

Brønnøysundregistrene, 14.09.2021

Brønnøysundregistrene
Postadresse: Postboks 900, 8910 Brønnøysund
Telefon: 75 00 75 00
E-post: firmapost@brreg.no Internett: www.brreg.no
Organisasjonsnummer: 974 760 673



Organisasjonsnr: 976 756 886
REP-TECH AS

RESULTATREGNSKAP

Beløp i: NOK	Note	2020	2019
RESULTATREGNSKAP			
Inntekter			
Salgsinntekt		6 260 335	6 773 755
Annen driftsinntekt		-980	565
Sum inntekter		6 259 355	6 774 320
Kostnader			
Varekostnad	6	1 270 230	1 262 233
Lønnskostnad	3	2 855 526	3 244 344
Avskrivning av driftsmidler og immaterielle eiendeler	5	61 812	82 102
Annen driftskostnad	3	968 844	1 193 658
Sum kostnader		5 156 412	5 782 337
Driftsresultat		1 102 943	991 982
Finansinntekter og finanskostnader			
Annen renteinntekt		-3 353	6 817
Annen finansinntekt			20 728
Sum finansinntekter		-3 353	27 546
Annen rentekostnad		6 202	6 271
Annen finanskostnad		442	182
Sum finanskostnader		6 645	6 453
Netto finans		-9 998	21 092
Ordinært resultat før skattekostnad			
Ordinært resultat før skattekostnad		1 092 945	1 013 075
Skattekostnad på ordinært resultat	8	241 747	223 681
Ordinært resultat etter skattekostnad		851 198	789 394
Årsresultat		851 198	789 394
Årsresultat etter minoritetsinteresser		851 198	789 394
Totalresultat		851 198	789 394
Overføringer og disponeringer			
Ordinært utbytte		500 000	500 000
Avsatt til annen egenkapital		351 198	289 394
Sum overføringer og disponeringer		851 198	789 394





Organisasjonsnr: 976 756 886
REP-TECH AS

BALANSE

Beløp i: NOK

Note	2020	2019
------	------	------

BALANSE - EIENDELER

Anleggsmidler

Immaterielle eiendeler

Utsatt skattefordel	8	39 563	33 718
Sum immaterielle eiendeler		39 563	33 718

Varige driftsmidler

Driftsløsøre, inventar o. a. utstyr	5, 7	60 224	122 036
Sum varige driftsmidler		60 224	122 036

Sum anleggsmidler		99 787	155 754
--------------------------	--	---------------	----------------

Omløpsmidler

Varer

Lager av varer og annen beholdning	6	733 674	689 874
Sum varer		733 674	689 874

Fordringer

Kundefordringer		583 456	1 002 228
Andre kortsiktige fordringer		49 379	44 543
Sum fordringer		632 835	1 046 771

Bankinnskudd, kontanter og lignende

Bankinnskudd, kontanter o. l.	4	3 347 756	3 048 788
Sum bankinnskudd, kontanter og lignende		3 347 756	3 048 788

Sum omløpsmidler		4 714 265	4 785 433
-------------------------	--	------------------	------------------

SUM EIENDELER		4 814 052	4 941 187
----------------------	--	------------------	------------------

BALANSE - EGENKAPITAL OG GJELD

Egenkapital

Innskutt egenkapital

Aksjekapital	1, 2	65 000	65 000
Sum innskutt egenkapital		65 000	65 000

Opptjent egenkapital

Annen egenkapital	2	3 128 095	2 776 898
Sum opptjent egenkapital		3 128 095	2 776 898



Sum egenkapital	3 193 095	2 841 898
Gjeld		
Langsiktig gjeld		
Annen langsiktig gjeld		
Gjeld til		
kredittinstitusjoner	7	
	47 430	82 854
Sum annen langsiktig gjeld	47 430	82 854
Sum langsiktig gjeld	47 430	82 854
Kortsiktig gjeld		
Leverandørgjeld	235 353	473 909
Betalbar skatt	8	134 931
Skyldig offentlige avgifter	279 002	454 548
Utbytte	500 000	500 000
Annen kortsiktig gjeld	311 579	453 047
Sum kortsiktig gjeld	1 573 526	2 016 435
Sum gjeld	1 620 956	2 099 289
SUM EGENKAPITAL OG GJELD	4 814 052	4 941 187



Organisasjonsnr: 976 756 886
REP-TECH AS

NOTEOPPLYSNINGER - SELSKAP - alle poster oppgitt i hele tall

Note


Antall årsverk i regnskapsåret

Virksomheten har hatt følgende antall årsverk:
4.00



 Legally signed by
David Nielsen
29.08.2021

 Legally signed by
Dan Erik Nielsen
30.08.2021

 Legally signed by
Vidar Alexander Andersen
30.08.2021

Årsregnskap 2020 Rep-Tech AS

**Resultatregnskap
Balanse
Noter
Revisjonsberetning**

Org.nr.: 976 756 886



Resultatregnskap

Rep-Tech AS

Legally signed by
David Nielsen
28.08.2021

Legally signed by
Dan Erik Nielsen
30.08.2021

Legally signed by
Vidar Alexander Andersen
30.08.2021

Driftsinntekter og driftskostnader	Note	2020	2019
Salgsinntekt		6 260 335	6 773 755
Annen driftsinntekt		-980	565
Sum driftsinntekter		6 259 355	6 774 320
Varekostnad	6	1 270 230	1 262 233
Lønnskostnad	3	2 855 526	3 244 344
Avskrivning av driftsmidler og immaterielle eiendeler	5	61 812	82 102
Annen driftskostnad	3	968 844	1 193 658
Sum driftskostnader		5 156 412	5 782 337
Driftsresultat		1 102 943	991 982
Finansinntekter og finanskostnader			
Annen renteinntekt		-3 353	6 817
Annen finansinntekt		0	20 728
Annen rentekostnad		6 202	6 271
Annen finanskostnad		442	182
Resultat av finansposter		-9 998	21 092
Ordinært resultat før skattekostnad		1 092 945	1 013 075
Skattekostnad på ordinært resultat	8	241 747	223 681
Ordinært resultat		851 198	789 394
Årsresultat		851 198	789 394
Overføringer			
Avsatt til utbytte		500 000	500 000
Avsatt til annen egenkapital		351 198	289 394
Sum overføringer		851 198	789 394



Balanse Rep-Tech AS

Legally signed by
David Nielsen
28.08.2021

Legally signed by
Dan Erik Nielsen
30.08.2021

Legally signed by
Vidar Alexander Andersen
30.08.2021

Eiendeler	Note	2020	2019
Anleggsmidler			
<i>Immaterielle eiendeler</i>			
Utsatt skattefordel	8	39 563	33 718
Sum immaterielle eiendeler		39 563	33 718
<i>Varige driftsmidler</i>			
Driftsløsøre, inventar o.a. utstyr	5, 7	60 224	122 036
Sum varige driftsmidler		60 224	122 036
Sum anleggsmidler		99 787	155 754
Omløpsmidler			
<i>Varer</i>			
Lager av varer og annen beholdning	6	733 674	689 874
Sum varer		733 674	689 874
<i>Fordringer</i>			
Kundefordringer		583 456	1 002 228
Andre kortsiktige fordringer		49 379	44 543
Sum fordringer		632 835	1 046 771
<i>Bankinnskudd, kontanter o.l</i>			
Bankinnskudd, kontanter o.l.	4	3 347 756	3 048 788
Sum bankinnskudd, kontanter o.l		3 347 756	3 048 788
Sum omløpsmidler		4 714 265	4 785 433
Sum eiendeler		4 814 052	4 941 187

**Balanse**
Rep-Tech AS

Legally signed by
David Nielsen
28.08.2021

Legally signed by
Dan Erik Nielsen
30.06.2021

Legally signed by
Vidar Alexander Andersen
30.06.2021

Egenkapital og gjeld	Note	2020	2019
Egenkapital			
<i>Innskutt egenkapital</i>			
Aksjekapital	1, 2	65 000	65 000
Sum innskutt egenkapital		65 000	65 000
<i>Opptjent egenkapital</i>			
Annen egenkapital	2	3 128 095	2 776 898
Sum opptjent egenkapital		3 128 095	2 776 898
Sum egenkapital		3 193 095	2 841 898
Gjeld			
<i>Annen langsiktig gjeld</i>			
Gjeld til kredittinstitusjoner	7	47 430	82 854
Sum annen langsiktig gjeld		47 430	82 854
<i>Kortsiktig gjeld</i>			
Leverandørgjeld		235 353	473 909
Betalbar skatt	8	247 592	134 931
Skyldig offentlige avgifter		279 002	454 548
Utbytte		500 000	500 000
Annen kortsiktig gjeld		311 579	453 047
Sum kortsiktig gjeld		1 573 526	2 016 435
Sum gjeld		1 620 956	2 099 289
Sum egenkapital og gjeld		4 814 052	4 941 187

Moss , 27.08.2021
Styret i Rep-Tech AS

David Nielsen
styreleder/daglig leder

Vidar Alexander Andersen
styremedlem

Dan Erik Nielsen
styremedlem

Rep-Tech AS

Side 4



Rep-Tech AS

Noter til regnskapet pr 31.12 2020

Legally signed by
David Nielsen
28.08.2021

Legally signed by
Dan Erik Nielsen
30.08.2021

Legally signed by
Vidar Alexander Andersen
30.08.2021

Regnskapsprinsipper

Årsregnskapet er satt opp i samsvar med regnskapsloven og god regnskapsskikk for små foretak.

Bruk av estimater

Utarbeidelse av regnskap i samsvar med regnskapsloven krever bruk av estimater. Videre krever anvendelse av selskapets regnskapsprinsipper at ledelsen må utøve skjønn.

Salgsinntekter

Inntekter ved salg av varer og tjenester vurderes til virkelig verdi av vederlaget, netto etter fradrag for merverdiavgift, returer, rabatter og andre avslag.

Salg av varer inntektsføres når risiko og kontroll i all hovedsak er overført kjøperen.

Med risiko menes eiendelens gevinst og tapspotensiale mens kontroll defineres som beslutnings og råderett.

Salg av tjenester inntektsføres etter hvert som de er levert.

Klassifisering og vurdering av balanseposter

Eiendeler bestemt til varig eie eller bruk er klassifisert som anleggsmidler. Anleggsmidler er vurdert til anskaffelseskost. Omløpsmidler og kortsiktig gjeld omfatter normalt poster som forfaller til betaling innen ett år etter balansedagen, samt poster som knytter seg til varekretsløpet. Omløpsmidler vurderes til laveste verdi av anskaffelseskost og antatt virkelig verdi.

Fordringer klassifiseres som omløpsmidler hvis de skal tilbakebetales i løpet av ett år. For gjeld er analoge kriterier lagt til grunn. Første års avdrag på langsiktige fordringer og langsiktig gjeld klassifiseres likevel ikke som omløpsmiddel og kortsiktig gjeld.

Enkelte poster er vurdert etter andre regler. Postene det gjelder vil være blant de postene som omhandles nedenfor.

Varige driftsmidler

Varige driftsmidler balanseføres og avskrives lineært til restverdi over driftsmidlenes forventede utnyttbare levetid. Ved endring i avskrivningsplan fordeles virkningen over gjenværende avskrivningstid ("knekkpunktmetoden"). Vedlikehold av driftsmidler kostnadsføres løpende. Påkostninger eller forbedringer tillegges driftsmidlets kostpris og avskrives i takt med driftsmidlet. Skillet mellom vedlikehold og påkostning/forbedring regnes i forhold til driftsmidlets stand ved kjøp av driftsmidlet.

Utgifter til leie av driftsmidler kostnadsføres. Forskuddsbetalinger balanseføres som forskuddsbetalt kostnad, og fordeles over leieperioden.

Varer

Lager av innkjøpte varer er vurdert til det laveste av anskaffelseskost etter FIFO-prinsippet, og netto salgsverdi. Egentilvirkede ferdigvarer og varer under tilvirkning vurderes til variabel tilvirkningskost.

Fordringer

Kundefordringer og andre fordringer er oppført i balansen til pålydende etter fradrag for avsetning til forventet tap. Avsetning for tap gjøres på grunnlag av individuelle vurderinger av de enkelte fordringene.

I tillegg gjøres det for øvrige kundefordringer en uspesifisert avsetning for å dekke antatt tap.

Skatt

Skattekostnaden i resultatregnskapet omfatter både periodens betalbare skatt og endring i utsatt skatt. Utsatt skatt beregnes med 22 % på grunnlag av de midlertidige forskjeller som eksisterer mellom regnskapsmessige og skattemessige verdier, samt eventuelt ligningsmessig underskudd til fremføring ved utgangen av regnskapsåret. Skatteøkende og skattereduserende midlertidige forskjeller som reverserer eller kan reversere i samme periode er utlignet og nettoført.

Oppføring av utsatt skattefordel på netto skattereduserende forskjeller som ikke er utlignet og underskudd til fremføring, er begrunnet med antatt fremtidig inntjening. Utsatt skattefordel som kan balanseføres og utsatt skatt er oppført netto i balansen.



Rep-Tech AS

Noter til regnskapet pr 31.12 2020

Legally signed by
David Nielsen
28.08.2021

Legally signed by
Dan Eirik Nielsen
30.08.2021

Legally signed by
Vidar Alexander Andersen
30.08.2021

Note 1 Antall aksjer, aksjeeiere m

Aksjekapital	Antall	Pålydende	Balansført
Ordinære aksjer	65	1 000	65 000
Aksjekapitalen eies av følgende aksjonærer:			
Aksjonærer:		Antall aksjer	Eierandel
David Nielsen	Styrets leder / Daglig leder	65	100 %
Sum		65	100 %

Selskapet har en aksjeklasse og alle aksjer har lik stemmerett.

Note 2 Egenkapital

	Aksjekapital	Annen egenkapital	Sum egenkapital
Pr. 01.01	65 000	2 776 898	2 841 898
Årets resultat		851 198	851 198
Utbytte		-500 000	-500 000
Pr 31.12	65 000	3 128 095	3 193 095

Note 3 Lønnskostnader, antall ansatte, godtgjørelser, lån til ansatte mm

Lønnskostnader	2020	2019
Lønninger	2 378 672	2 657 409
Arbeidsgiveravgift	345 053	411 139
Pensjonskostnader	73 188	85 079
Andre ytelser	58 613	90 718
Sum	2 855 526	3 244 344

Gjennomsnittlig antall årsverk sysselsatt i regnskapsåret 4

Ytelser til ledende personer	Daglig leder
Lønn	819 129
Annen godtgjørelse	4 392
Sum	823 521

Det er ikke gitt lån/sikkerhetsstillelse til daglig leder, styrets leder eller andre nærstående parter.

OTP

Selskapet er pliktig til å ha tjenstepensjonsordning etter lov om obligatorisk tjenstepensjon. Selskapets pensjonsordninger tilfredsstiller kravene i denne lov.

Revisor

Kostnadsført honorar til revisor for 2020 utgjør kr 33 265,- eks.mva.



Rep-Tech AS

Noter til regnskapet pr 31.12 2020

Legally signed by
David Nielsen
28.08.2021

Legally signed by
Dan Erik Nielsen
30.08.2021

Legally signed by
Vidar Alexander Andersen
30.08.2021

Lovpålagt revisjon	33 265
Andre tjenester	0
Sum honorar til revisor	33 265

Note 4 Bankinnskudd

	2020	2019
Bundne skattetrekkmidler	30 263	205 773

Note 5 Varige driftsmidler

	Transportmidler	Driftsløsøre	Påkostning leide lokaler	Totalt
Anskaffelseskost 01.01	781 450	99 178	44 518	925 146
Tilgang	0	0	0	0
Avgang	0	0	0	0
Anskaffelseskost 31.12	781 450	99 178	44 518	925 146
Akk. av-/nedskrivninger 31.12	-661 002	-99 178	-42 930	-803 110
Balansført verdi 31.12	120 448	0	1 588	122 036
Arets avskrivninger	60 224	0	1 588	61 812
Avskrivningssats	20 %	20 %	10 %	
Avskrivningsplan	Lineær	Lineær	Lineær	
Økonomisk levetid	5 år	5 år	10 år	

Det har ikke vært endringer av avskrivningsplan i regnskapsåret.



Note 6 Varer

	2020	2019
Varebeholdning vurdert til anskaffelseskost	753 674	709 874
Varebeholdning vurdert til virkelig verdi	733 674	689 874
Ukuransnedskrivning	20 000	20 000



Rep-Tech AS

Noter til regnskapet pr 31.12 2020

 Legally signed by
David Nielsen
28 08 2021 Legally signed by
Dan Erik Nielsen
30 08 2021 Legally signed by
Vidar Alexander Andersen
30 08 2021

Note 7 Fordringer, gjeld, pantstillelser og garantier m.v

Gjeld som er sikret ved pant o.l.	2020	2019
Gjeld til kredittinstitusjoner	47 430	82 854
Sum	47 430	82 854

Balanseført verdi av pantsatte eiendeler	2020	2019
Varebil AY 33081	60 225	120 449
Sum	60 225	120 449

Note 8 Skatt

Årets skattekostnad	2020	2019
Resultatført skatt på ordinært resultat:		
Betalbar skatt	247 592	134 931
Endring i utsatt skattefordel	-5 845	88 750
Skattekostnad ordinært resultat	241 747	223 681

Skattepliktig inntekt:		
Ordinært resultat før skatt	1 092 945	1 013 075
Permanente forskjeller	5 903	3 658
Endring i midlertidige forskjeller	26 569	-403 409
Skattepliktig inntekt	1 125 417	613 324

Betalbar skatt i balansen:		
Betalbar skatt på årets resultat	247 592	134 931
Sum betalbar skatt i balansen	247 592	134 931

Skatteeffekten av midlertidige forskjeller som har gitt opphav til utsatt skatt og utsatte skattefordeler, spesifisert på typer av midlertidige forskjeller

	2020	2019	Endring
Varige driftsmidler	-99 596	-88 433	11 163
Varebeholdning	-20 000	-20 000	0
Fordringer	-60 234	-44 828	15 406
Sum	-179 830	-153 261	26 569

Grunnlag for utsatt skattefordel	-179 830	-153 261	26 569
---	-----------------	-----------------	---------------

Utsatt skattefordel (22 %)	-39 563	-33 717	5 845
-----------------------------------	----------------	----------------	--------------



Kalshagen Revisjon AS
Statsautorisert revisor

Medlem i
Den norske Revisorforening

UAVHENGIG REVISORS BERETNING

Til Generalforsamlingen i REP-TECH AS.

Uttalelse om revisjonen av årsregnskapet

Konklusjon

Vi har revidert REP-TECH AS' årsregnskap som viser et overskudd på kr 851.198,-. Årsregnskapet består av balanse per 31. desember 2020, resultatregnskap for regnskapsåret avsluttet per denne datoen og noter til årsregnskapet, herunder et sammendrag av viktige regnskapsprinsipper.

Etter vår mening er det medfølgende årsregnskapet avgitt i samsvar med lov og forskrifter og gir et rettviseende bilde av selskapets finansielle stilling per 31. desember 2020, og av dets resultat for regnskapsåret avsluttet per denne datoen i samsvar med regnskapslovens regler og god regnskapsskikk i Norge.

Grunnlag for konklusjonen

Vi har gjennomført revisjonen i samsvar med lov, forskrift og god revisjonsskikk i Norge, herunder de internasjonale revisjonsstandardene (ISA-ene). Våre oppgaver og plikter i henhold til disse standardene er beskrevet i *Revisors oppgaver og plikter ved revisjon av årsregnskapet*. Vi er uavhengige av selskapet slik det kreves i lov og forskrift, og har overholdt våre øvrige etiske forpliktelser i samsvar med disse kravene. Etter vår oppfatning er innhentet revisjonsbevis tilstrekkelig og hensiktsmessig som grunnlag for vår konklusjon.

Styrets og daglig leders ansvar for årsregnskapet

Styret og daglig leder er ansvarlig for å utarbeide årsregnskapet i samsvar med lov og forskrifter, herunder for at det gir et rettviseende bilde i samsvar med regnskapslovens regler og god regnskapsskikk i Norge. Ledelsen er også ansvarlig for slik intern kontroll som den finner nødvendig for å kunne utarbeide et årsregnskap som ikke inneholder vesentlig feilinformasjon, verken som følge av misligheter eller utilsiktede feil.

Ved utarbeidelse av årsregnskapet må ledelsen ta standpunkt til selskapets evne til fortsatt drift og opplyse om forhold av betydning for fortsatt drift. Forutsetningen om fortsatt drift skal legges til grunn for årsregnskapet så lenge det ikke er sannsynlig at virksomheten vil bli avviklet.

Revisors oppgaver og plikter ved revisjonen av årsregnskapet

Vårt mål er å oppnå betryggende sikkerhet for at årsregnskapet som helhet ikke inneholder vesentlig feilinformasjon, verken som følge av misligheter eller utilsiktede feil, og å avgi en revisjonsberetning som inneholder vår konklusjon. Betryggende sikkerhet er en høy grad av sikkerhet, men ingen garanti for at en revisjon utført i samsvar med lov, forskrift og god revisjonsskikk i Norge, herunder ISA-ene, alltid vil avdekke vesentlig feilinformasjon som eksisterer. Feilinformasjon kan oppstå som følge av misligheter eller utilsiktede feil. Feilinformasjon blir vurdert som vesentlig dersom den enkeltvis eller samlet med rimelighet kan forventes å påvirke økonomiske beslutninger som brukerne foretar basert på årsregnskapet.

Øf. 197, 1620 Gressvik,
Org.nr. 925 884 499 mva

Telefon 69 31 86 10
Mobil 48 28 72 62

E-post : post@kalshagen.no
www.kalshagen.no



Kalhagen Revisjon AS
Statsautorisert revisor

Rep-Tech AS Side 2 av 2

For videre beskrivelse av revisors oppgaver og plikter vises det til
<http://revisorforeningen.no/revisionsberetninger>


Uttalelse om øvrige lovmessige krav

Konklusjon om registrering og dokumentasjon

Basert på vår revisjon av årsregnskapet som beskrevet ovenfor, og kontrollhandlinger vi har funnet nødvendig i henhold til internasjonal standard for attestasjonsoppdrag (ISAE) 3000 «Attestasjonsoppdrag som ikke er revisjon eller forenklet revisorkontroll av historisk finansiell informasjon», mener vi at ledelsen har oppfylt sin plikt til å sørge for ordentlig og oversiktlig registrering og dokumentasjon av selskapets regnskapsopplysninger i samsvar med lov og god bokføringsskikk i Norge.

Fredrikstad, den 30.. august 2021

Kalhagen Revisjon AS


Jan Uno Kalhagen
Statsautorisert revisor