



ÅRSREGNSKAPET FOR REGNSKAPSÅRET 2024 - GENERELL INFORMASJON

Enheten

Organisasjonsnummer: 929 607 546
Organisasjonsform: Aksjeselskap
Foretaksnavn: GRYTØYRA HANDEL AS
Forretningsadresse: Grytøyra 102
6967 HELLEVIK I FJALER

Regnskapsår

Årsregnskapets periode: 01.01.2024 - 31.12.2024

Konsern

Morselskap i konsern: Nei

Regnskapsregler

Regler for små foretak benyttet: Ja
Benyttet ved utarbeidelsen av årsregnskapet til selskapet: Regnskapslovens alminnelige regler

Årsregnskapet fastsatt av kompetent organ

Bekreftet av representant for selskapet: Øystein Våge
Dato for fastsettelse av årsregnskapet: 11.06.2025

Grunnlag for avgivelse

År 2024: Årsregnskapet er elektronisk innlevert
År 2023: Tall er hentet fra elektronisk innlevert årsregnskap fra 2024

Det er ikke krav til at årsregnskapet m.v. som sendes til Regnskapsregisteret er undertegnet. Kontrollen på at dette er utført ligger hos revisor/enhetens øverste organ. Sikkerheten ivaretas ved at innsender har rolle/rettighet for innsending av årsregnskapet via Altinn, og ved at det bekreftes at årsregnskapet er fastsatt av kompetent organ.

Brønnøysundregistrene, 26.06.2025



Resultatregnskap

Beløp i: NOK	Note	2024	2023
RESULTATREKNESKAP			
Inntekter			
Salgsinntekt		7 184 928	6 804 967
Annen driftsinntekt		204 976	294 720
Sum inntekter		7 389 904	7 099 687
Kostnader			
Varekostnad		5 337 965	4 829 891
Lønnskostnad	1	1 138 291	1 307 018
Avskrivning av driftsmidler og immaterielle eiendeler	2	39 063	42 307
Annen driftskostnad		1 066 066	927 195
Sum kostnader		7 581 385	7 106 411
Driftsresultat		-191 482	-6 724
Finansinntekter og finanskostnader			
Anna renteinntekt		36	30
Sum finansinntekter		36	30
Annan rentekostnad		16 246	15 428
Annen finanskostnad		1 976	-611
Sum finanskostnader		18 222	14 817
Netto finans		-18 186	-14 787
Resultat før skattekostnad		-209 667	-21 511
Skattekostnad på resultat	3	-45 893	-58 049
Årsresultat		-163 774	36 538
Årsresultat etter minoritetsinteresser		-163 774	36 538
Totalresultat		-163 774	36 538
Overføringer og disponeringar			
Konsernbidrag		-177 227	-575 933



Resultatregnskap

Beløp i: NOK	Note	2024	2023
Udekt tap			242 470
Avsatt til annen egenkapital		13 453	370 000
Sum overføringer og disponeringar	4	-163 774	36 538



Balanse

Beløp i: NOK	Note	2024	2023
BALANSE - EIGEDELAR			
Anleggsmiddel			
Immaterielle egedelar			
Utsett skattefordel	3		
Varige driftsmiddel			
Tomter, bygninger o.a. fast eiendom	2		
Maskiner og anlegg	2		
Skip, rigger, fly og lignende	2		
Driftsløsøre, inventar o.a. utstyr	2	161 320	200 382
Sum varige driftsmiddel	2	161 320	200 382
Finansielle anleggsmiddel			
Lån til føretak i same konsern		5 023	5 023
Sum finansielle anleggsmiddel		5 023	5 023
Sum anleggsmiddel		166 343	205 405
Omløpsmiddel			
Varer			
Lager av varer og annen beholdning		834 273	898 144
Sum varer		834 273	898 144
Krav			
Kundefordringer		10 549	288 677
Andre kortsiktige fordringer		334 217	273 928
Sum krav		344 765	562 606
Bankinnskot, kontantar og liknande			
Bankinnskudd, kontanter o.l.		154 564	72 094
Sum bankinnskot, kontantar og liknande		154 564	72 094
Sum omløpsmiddel		1 333 602	1 532 844
SUM EIGEDELAR		1 499 945	1 738 249



Balanse

Beløp i: NOK	Note	2024	2023
BALANSE - EIGENKAPITAL OG GJELD			
Eigenkapital			
Innskoten egenkapital			
Aksjekapital	4, 5	30 000	30 000
Behaldning av egne aksjar	4, 5		
Overkurs	4		
Annan innskoten egenkapital	4	383 453	370 000
Sum innskoten egenkapital		413 453	400 000
Opptent egenkapital			
Annen egenkapital	4		
Udekt tap	4		
Sum egenkapital		413 453	400 000
Gjeld			
Langsiktig gjeld			
Utsett skatt	3	12 128	8 034
Sum avsetjingar for plikter		12 128	8 034
Anna langsiktig gjeld			
Langsiktig konserngjeld		330 770	557 984
Sum anna langsiktig gjeld		330 770	557 984
Sum langsiktig gjeld		342 898	566 018
Kortsiktig gjeld			
Gjeld til kredittinstitusjoner		233 501	238 927
Leverandørgjeld		275 885	247 939
Betalbar skatt	3		
Skyldig offentlige avgifter		53 780	114 688
Annen kortsiktig gjeld		180 427	170 676
Sum kortsiktig gjeld		743 594	772 230
Sum gjeld		1 086 492	1 338 249
SUM EIGENKAPITAL OG GJELD		1 499 945	1 738 249



Balanse

Beløp i: NOK	Note	2024	2023
---------------------	-------------	-------------	-------------



Brønnøysundregistrene

ÅRSREGNSKAP FOR REGNSKAPSÅRET 2024 - GENERELL INFORMASJON

Journalnummer: 2025 558594

Enheten

Organisasjonsnummer: 929 607 546
Organisasjonsform: Aksjeselskap
Foretaksnavn: GRYTØYRA HANDEL AS
Forretningsadresse: Grytøyra 102
6967 HELLEVIK I FJALER

Regnskapsår

Årsregnskapets periode: 01.01.2024 - 31.12.2024

Konsern

Morselskap i konsern: Nei

Regnskapsregler

Regler for små foretak benyttet: Ja
Benyttet ved utarbeidelsen av
årsregnskapet til selskapet: Regnskapslovens alminnelige regler

Årsregnskapet fastsatt av kompetent organ

Bekreftet av representant for selskapet: Øystein Våge
Dato for fastsettelse av årsregnskapet: 11.06.2025

Grunnlag for avgivelse

År 2024: Årsregnskap er elektronisk innlevert.
År 2023: Tall er hentet fra elektronisk innlevert årsregnskap fra 2024.

Det er ikke krav til at årsregnskapet m.v. som sendes til Regnskapsregisteret er undertegnet. Kontrollen på at dette er utført ligger hos revisor/enhetens øverste organ. Sikkerheten ivaretas ved at innsender har rolle/rettighet for innsending av årsregnskapet via Altinn, og ved at det bekreftes at årsregnskapet er fastsatt av kompetent organ.

Brønnøysundregistrene, 25.06.2025



Organisasjonsnr: 929 607 546
GRYTØYRA HANDEL AS

RESULTATREGNSKAP

Beløp i: NOK	Note	2024	2023
RESULTATREKNESKAP			
Inntekter			
Salgsinntekt		7 184 928	6 804 967
Annen driftsinntekt		204 976	294 720
Sum inntekter		7 389 904	7 099 687
Kostnader			
Varekostnad		5 337 965	4 829 891
Lønnskostnad	1	1 138 291	1 307 018
Avskrivning av driftsmidler og immaterielle eiendeler	2	39 063	42 307
Annen driftskostnad		1 066 066	927 195
Sum kostnader		7 581 385	7 106 411
Driftsresultat		-191 482	-6 724
Finansinntekter og finanskostnader			
Anna renteinntekt		36	30
Sum finansinntekter		36	30
Annan rentekostnad		16 246	15 428
Annen finanskostnad		1 976	-611
Sum finanskostnader		18 222	14 817
Netto finans		-18 186	-14 787
Resultat før skattekostnad		-209 667	-21 511
Skattekostnad på resultat	3	-45 893	-58 049
Årsresultat		-163 774	36 538
Årsresultat etter minoritetsinteresser		-163 774	36 538
Totalresultat		-163 774	36 538
Overføringer og disponeringar			
Konsernbidrag		-177 227	-575 933
Udekt tap			242 470
Avsatt til annen egenkapital		13 453	370 000
Sum overføringer og disponeringar	4	-163 774	36 538



Organisasjonsnr: 929 607 546
GRYTØYRA HANDEL AS

BALANSE

Beløp i: NOK	Note	2024	2023
BALANSE - EIGEDELAR			
Anleggsmiddel			
Immaterielle egedelar			
Utsett skattefordel	3		
Varige driftsmiddel			
Tomter, bygninger o.a. fast eiendom	2		
Maskiner og anlegg	2		
Skip, rigger, fly og lignende	2		
Driftsløsøre, inventar o. a. utstyr	2	161 320	200 382
Sum varige driftsmiddel	2	161 320	200 382
Finansielle anleggsmiddel			
Lån til foretak i same konsern		5 023	5 023
Sum finansielle anleggsmiddel		5 023	5 023
Sum anleggsmiddel		166 343	205 405
Omløpsmiddel			
Varer			
Lager av varer og annen beholdning		834 273	898 144
Sum varer		834 273	898 144
Krav			
Kundefordringer		10 549	288 677
Andre kortsiktige fordringer		334 217	273 928
Sum krav		344 765	562 606
Bankinnskot, kontantar og liknande			
Bankinnskudd, kontanter o. l.		154 564	72 094
Sum bankinnskot, kontantar og liknande		154 564	72 094
Sum omløpsmiddel		1 333 602	1 532 844
SUM EIGEDELAR		1 499 945	1 738 249

BALANSE - EIGENKAPITAL OG GJELD



Eigenkapital			
Innskoten eigenkapital			
Aksjekapital	4, 5	30 000	30 000
Behaldning av egne aksjar	4, 5		
Overkurs	4		
Annan innskoten eigenkapital	4	383 453	370 000
Sum innskoten eigenkapital		413 453	400 000
Opptent eigenkapital			
Annen egenkapital	4		
Udekt tap	4		
Sum eigenkapital		413 453	400 000
Gjeld			
Langsiktig gjeld			
Utsett skatt	3	12 128	8 034
Sum avsetjingar for plikter		12 128	8 034
Anna langsiktig gjeld			
Langsiktig konserngjeld		330 770	557 984
Sum anna langsiktig gjeld		330 770	557 984
Sum langsiktig gjeld		342 898	566 018
Kortsiktig gjeld			
Gjeld til			
kredittinstitusjoner		233 501	238 927
Leverandørgjeld		275 885	247 939
Betalbar skatt	3		
Skyldig offentlige avgifter		53 780	114 688
Annen kortsiktig gjeld		180 427	170 676
Sum kortsiktig gjeld		743 594	772 230
Sum gjeld		1 086 492	1 338 249
SUM EIGENKAPITAL OG GJELD		1 499 945	1 738 249



Organisasjonsnr: 929 607 546
GRYTØYRA HANDEL AS

NOTEOPPLYSNINGER - SELSKAP - alle poster oppgitt i hele tall

Note

Tal på årsverk i regnskapsåret
3.00

Sum Beløp

Balanseført verdi 31.12. Varige driftsmiddel Immaterielle eigned.

Konsernregnskap

Morselskapet sitt navn

Forretningskontor for morselskapet

Grunn til at dotterselskap ikke er tatt med i konsolideringa

Samla beløp - tilknytt selskap Årets Fjorårets

Samla beløp - føretak i samme konsern Årets Fjorårets

Samla beløp - føretak i samme konsern Årets Fjorårets

Samla beløp - felles kontrollert verksemd Årets Fjorårets

Pantstillingar Beløp

Behaldning av egne aksjar Tal på aksjar Pålydande Andel av aksjek.



BDO AS
Hafstadvegen 21
6800 Førde

Til generalforsamlingen i Grytøyra Handel AS

Uavhengig revisors beretning

Konklusjon

Vi har revidert årsregnskapet til Grytøyra Handel AS.

Årsregnskapet består av:

- Balanse per 31. desember 2024
- Resultatregnskap for 2024
- Noter til årsregnskapet, herunder et sammendrag av viktige regnskapsprinsipper.

Etter vår mening:

- Oppfyller årsregnskapet gjeldende lovkrav, og
- Gir årsregnskapet et rettviseende bilde av selskapets finansielle stilling per 31. desember 2024 og av dets resultater for regnskapsåret avsluttet per denne datoen i samsvar med regnskapslovens regler og god regnskapsskikk i Norge.

Grunnlag for konklusjonen

Vi har gjennomført revisjonen i samsvar med International Standards on Auditing (ISA-ene). Våre oppgaver og plikter i henhold til disse standardene er beskrevet nedenfor under Revisors oppgaver og plikter ved revisjonen av årsregnskapet. Vi er uavhengige av selskapet i samsvar med kravene i relevante lover og forskrifter i Norge og International Code of Ethics for Professional Accountants (inkludert internasjonale uavhengighetsstandarder) utstedt av International Ethics Standards Board for Accountants (IESBA-reglene), og vi har overholdt våre øvrige etiske forpliktelser i samsvar med disse kravene. Innhentet revisjonsbevis er etter vår vurdering tilstrekkelig og hensiktsmessig som grunnlag for vår konklusjon.

Styret og daglig leders ansvar for årsregnskapet

Styret og daglig leder (ledelsen) er ansvarlig for å utarbeide årsregnskapet og for at det gir et rettviseende bilde i samsvar med regnskapslovens regler og god regnskapsskikk i Norge. Ledelsen er også ansvarlig for slik intern kontroll som den finner nødvendig for å kunne utarbeide et årsregnskap som ikke inneholder vesentlig feilinformasjon, verken som følge av misligheter eller utilsiktede feil.

Ved utarbeidelsen av årsregnskapet må ledelsen ta standpunkt til selskapets evne til fortsatt drift og opplyse om forhold av betydning for fortsatt drift. Forutsetningen om fortsatt drift skal legges til grunn for årsregnskapet så lenge det ikke er sannsynlig at virksomheten vil bli avviklet.

Revisors oppgaver og plikter ved revisjonen av årsregnskapet

Vårt mål er å oppnå betryggende sikkerhet for at årsregnskapet som helhet ikke inneholder vesentlig feilinformasjon, verken som følge av misligheter eller utilsiktede feil, og å avgi en revisjonsberetning som inneholder vår konklusjon. Betryggende sikkerhet er en høy grad av sikkerhet, men ingen garanti for at en revisjon utført i samsvar med ISA-ene, alltid vil avdekke vesentlig feilinformasjon. Feilinformasjon kan oppstå som følge av misligheter eller utilsiktede feil. Feilinformasjon er å anse som vesentlig dersom den enkeltvis eller samlet med rimelighet kan forventes å påvirke de økonomiske beslutningene som brukerne foretar på grunnlag av årsregnskapet.



For videre beskrivelse av revisors oppgaver og plikter vises det til:
<https://revisorforeningen.no/revisjonsberetninger>

BDO AS

Jan Inge Rygg
statsautorisert revisor
(elektronisk signert)



PENNEO

Signaturene i dette dokumentet er juridisk bindende. Dokument signert med "Penneo™ - sikker digital signatur". De signerende parter sin identitet er registrert, og er listet nedenfor.

"Med min signatur bekrefter jeg alle datoer og innholdet i dette dokument."

Rygg, Jan Inge

Partner

Serienummer: no_bankid:9578-5993-4-2508172

IP: 188.95.xxx.xxx

2025-06-18 10:31:15 UTC



Dette dokumentet er signert digitalt via [Penneo.com](https://penneo.com). De signerte dataene er validert ved hjelp av den matematiske hashverdien av det originale dokumentet. All kryptografisk bevisføring er innebygd i denne PDF-en for fremtidig validering.

Dette dokumentet er forsegleet med et kvalifisert elektronisk segl. For mer informasjon om Penneos kvalifiserte tillitstjenester, se <https://eutl.penneo.com>.

Slik kan du bekrefte at dokumentet er originalt

Når du åpner dokumentet i Adobe Reader, kan du se at det er sertifisert av **Penneo A/S**. Dette beviser at innholdet i dokumentet ikke har blitt endret siden tidspunktet for signeringen. Bevis for de individuelle signatørens digitale signaturer er vedlagt dokumentet.

Du kan bekrefte de kryptografiske bevisene ved hjelp av Penneos validator, <https://penneo.com/validator>, eller andre valideringsverktøy for digitale signaturer.



Årsregnskap 2024 Grytøyra Handel AS

Resultatregnskap
Balanse
Noter til regnskapet

Org.nr.: 929 607 546



Resultatregnskap

Grytøyra Handel AS

Driftsinntekter og driftskostnader	Note	2024	2023
Salgsinntekt		7 184 928	6 804 967
Annen driftsinntekt		204 976	294 720
Sum driftsinntekter		7 389 904	7 099 687
Varekostnad		5 337 965	4 829 891
Lønnskostnad	1	1 138 291	1 307 018
Avskrivning av driftsmidler og immaterielle eiendeler	2	39 063	42 307
Annen driftskostnad		1 066 066	927 195
Sum driftskostnader		7 581 385	7 106 411
Driftsresultat		-191 482	-6 724
Finansinntekter og finanskostnader			
Annen renteinntekt		36	30
Annen rentekostnad		16 246	15 428
Annen finanskostnad		1 976	-611
Resultat av finansposter		-18 186	-14 787
Resultat før skattekostnad		-209 667	-21 511
Skattekostnad på resultat	3	-45 893	-58 049
Årsresultat		-163 774	36 538
Overføringer			
Avsatt til dekning av tidligere udekket tap		0	242 470
Mottatt konsernbidrag		177 227	575 933
Avsatt til annen egenkapital		13 453	370 000
Sum overføringer	4	-163 774	36 538



Balanse

Grytøyra Handel AS

Eiendeler	Note	2024	2023
Anleggsmidler			
<i>Varige driftsmidler</i>			
Driftsløsøre, inventar o.a. utstyr	2	161 320	200 382
Sum varige driftsmidler	2	161 320	200 382
Lån til foretak i samme konsern		5 023	5 023
Sum finansielle anleggsmidler		5 023	5 023
Sum anleggsmidler		166 343	205 405
Omløpsmidler			
<i>Varer</i>			
Lager av varer og annen beholdning		834 273	898 144
Sum varer		834 273	898 144
<i>Fordringer</i>			
Kundefordringer		10 549	288 677
Andre kortsiktige fordringer		334 217	273 928
Sum fordringer		344 765	562 606
<i>Bankinnskudd, kontanter o.l</i>			
Bankinnskudd, kontanter o.l.		154 564	72 094
Sum bankinnskudd, kontanter o.l		154 564	72 094
Sum omløpsmidler		1 333 602	1 532 844
Sum eiendeler		1 499 945	1 738 249




Balanse


Grytøyra Handel AS


Egenkapital og gjeld	Note	2024	2023
Egenkapital			
<i>Innskutt egenkapital</i>			
Aksjekapital	4, 5	30 000	30 000
Annen innskutt egenkapital	4	383 453	370 000
Sum innskutt egenkapital		413 453	400 000
<i>Opptjent egenkapital</i>			
Sum egenkapital		413 453	400 000
Gjeld			
Utsatt skatt	3	12 128	8 034
Sum avsetning for forpliktelser		12 128	8 034
<i>Annen langsiktig gjeld</i>			
Langsiktig konserngjeld		330 770	557 984
Sum annen langsiktig gjeld		330 770	557 984
<i>Kortsiktig gjeld</i>			
Gjeld til kredittinstitusjoner		233 501	238 927
Leverandørgjeld		275 885	247 939
Skyldig offentlige avgifter		53 780	114 688
Annen kortsiktig gjeld		180 427	170 676
Sum kortsiktig gjeld		743 594	772 230
Sum gjeld		1 086 492	1 338 249
Sum egenkapital og gjeld		1 499 945	1 738 249

11.06.2025

Styret i Grytøyra Handel AS


Øystein Våge
styreleder/daglig leder

Reidar Tysse
nestleder



Torhild Ask
styremedlem



Noter til regnskapet 2024

Regnskapsprinsipper

Årsregnskapet er satt opp i samsvar med regnskapsloven og god regnskapsskikk for små foretak. Forutsetningen om fortsatt drift er lagt til grunn ved utarbeidelsen.

Bruk av estimater

Utarbeidelse av regnskap i samsvar med regnskapsloven krever bruk av estimater. Videre krever anvendelse av selskapets regnskapsprinsipper at ledelsen må utøve skjønn.

Salgsinntekter

Inntekter ved salg av varer og tjenester vurderes til virkelig verdi av vederlaget, netto etter fradrag for merverdiavgift, returer, rabatter og andre avslag.

Salg av varer inntektsføres når risiko og kontroll i all hovedsak er overført kjøperen. Med risiko menes eiendelens gevinst og tapspotensiale mens kontroll defineres som beslutnings og råderett. Erfaringsstall anvendes for å estimere og regnskapsføre avsetninger for kvantumsrabatter og retur på salgstidspunktet.

Salg av tjenester inntektsføres etter hvert som de er levert.

Klassifisering og vurdering av balanseposter

Eiendeler bestemt til varig eie eller bruk er klassifisert som anleggsmidler. Anleggsmidler er vurdert til anskaffelseskost. Omløpsmidler og kortsiktig gjeld omfatter normalt poster som forfaller til betaling innen ett år etter balansedagen, samt poster som knytter seg til varekretsløpet. Omløpsmidler vurderes til laveste verdi av anskaffelseskost og antatt virkelig verdi.

Fordringer klassifiseres som omløpsmidler hvis de skal tilbakebetales i løpet av ett år. For gjeld er analoge kriterier lagt til grunn. Første års avdrag på langsiktige fordringer og langsiktig gjeld klassifiseres likevel ikke som omløpsmiddel og kortsiktig gjeld.

Enkelte poster er vurdert etter andre regler. Postene det gjelder vil være blant de postene som omhandles nedenfor.

Varer

Lager av innkjøpte varer er vurdert til det laveste av anskaffelseskost etter FIFO-prinsippet, og netto salgsverdi. Egentilvirkede ferdigvarer og varer under tilvirkning vurderes til variabel tilvirkningskost.

Fordringer

Kundefordringer og andre fordringer er oppført i balansen til pålydende etter fradrag for avsetning til forventet tap. Avsetning for tap gjøres på grunnlag av individuelle vurderinger av de enkelte fordringene. I tillegg gjøres det for øvrige kundefordringer en uspesifisert avsetning for å dekke antatt tap.

Skatt

Skattekostnaden i resultatregnskapet omfatter både periodens betalbare skatt og endring i utsatt skatt. Utsatt skatt beregnes med 22 % på grunnlag av de midlertidige forskjeller som eksisterer mellom regnskapsmessige og skattemessige verdier, samt eventuelt ligningsmessig underskudd til fremføring ved utgangen av regnskapsåret. Skatteøkende og skattereduserende midlertidige forskjeller som reverserer eller kan reversere i samme periode er utlignet og nettoført.

Netto utsatt skattefordel balanseføres ikke, i samsvar med unntaksreglene for små foretak



Noter til regnskapet 2024

Note 1 Lønnskostnader og antall årsverk

Lønnskostnader	2024
Lønninger	1 006 105
Arbeidsgiveravgift	108 709
Pensjonskostnader	0
Andre ytelser	23 477
Sum	1 138 291

Gjennomsnittlig antall årsverk sysselsatt i regnskapsåret 3

Note 2 Anleggsmidler

	Maskiner og anlegg	Driftsløsøre, inventar ol.	Sum
Anskaffelseskost pr. 01.01.24	186 287	67 796	254 083
= Anskaffelseskost 31.12.24	186 287	67 796	254 083
Akkumulerte avskrivninger 31.12.24	45 376	47 387	92 763
= Bokført verdi 31.12.24	140 911	20 409	161 320
Årets ordinære avskrivninger	22 500	16 563	39 063
Økonomisk levetid	7-10 år	1-5 år	

Note 3 Skatt

Årets skattekostnad	2024	2023
Resultatført skatt på ordinært resultat:		
Betalbar skatt	-49 987	0
Endring i utsatt skatt	4 094	-58 049
Skattekostnad ordinært resultat	-45 893	-58 049
Skattepliktig inntekt:		
Resultat før skatt	-209 667	-21 511
Permanente forskjeller	1 058	127
Endring i midlertidige forskjeller	-18 605	-4 590
Mottatt konsernbidrag	227 214	300 375
Anvendelse av fremførbart underskudd	0	-274 400
Skattepliktig inntekt	0	0
Betalbar skatt i balansen:		
Betalbar skatt på årets resultat	-49 987	-66 083
Betalbar skatt på mottatt konsernbidrag	49 987	66 083
Sum betalbar skatt i balansen	0	0



Noter til regnskapet 2024

Skatteeffekten av midlertidige forskjeller som har gitt opphav til utsatt skatt og utsatte skattefordeler, spesifisert på typer av midlertidige forskjeller

	2024	2023	Endring
Varige driftsmidler	55 125	36 520	-18 605
Sum	55 125	36 520	-18 605
Grunnlag for utsatt skatt	55 125	36 520	-18 605
Utsatt skatt (22 %)	12 128	8 034	-4 093

Note 4 Egenkapital

	Aksjekapital	Annen egenkapital	Sum egenkapital
Pr. 01.01.	30 000	370 000	400 000
Mottatt konsernbidrag	0	177 227	177 227
Årets resultat	0	-163 774	-163 774
Pr. 31.12.	30 000	383 453	413 453

Note 5 Aksjonærer

Aksjekapitalen i Grytøyra Handel AS pr. 31.12 består av:

	Antall	Pålydende	Bokført
Ordinære aksjer	30	1 000,0	30 000
Sum	30		30 000

Eierstruktur

De største aksjonærene i % pr. 31.12 var:

	Ordinære	Eierandel	Stemmeandel
Vestbygg Gruppa AS	30	100,0	100,0