



## ÅRSREGNSKAPET FOR REGNSKAPSÅRET 2018 - GENERELL INFORMASJON

### Enheten

Organisasjonsnummer:	988 768 537
Organisasjonsform:	Aksjeselskap
Foretaksnavn:	NORTH SEA INVEST AS
Forretningsadresse:	Kvaløya 18 5385 BAKKASUND

### Regnskapsår

Årsregnskapets periode:	01.01.2018 - 31.12.2018
-------------------------	-------------------------

### Konsern

Morselskap i konsern:	Ja
Konsernregnskap lagt ved:	Nei

### Regnskapsregler

Regler for små foretak benyttet:	Nei
Benyttet ved utarbeidelsen av årsregnskapet til selskapet:	Regnskapslovens alminnelige regler

### Årsregnskapet fastsatt av kompetent organ

Bekreftet av representant for selskapet:	Knut Klepsvik
Dato for fastsettelse av årsregnskapet:	27.03.2019

### Grunnlag for avgivelse

År 2018: Årsregnskapet er elektronisk innlevert  
År 2017: Tall er hentet fra elektronisk innlevert årsregnskap fra 2018

*Det er ikke krav til at årsregnskapet m.v. som sendes til Regnskapsregisteret er undertegnet. Kontrollen på at dette er utført ligger hos revisor/enhetens øverste organ. Sikkerheten ivaretas ved at innsender har rolle/rettighet for innsending av årsregnskapet via Altinn, og ved at det bekreftes at årsregnskapet er fastsatt av kompetent organ.*

Brønnøysundregistrene, 19.08.2020



## Resultatregnskap

Beløp i: NOK	Note	2018	2017
<b>RESULTATREGNSKAP</b>			
<b>Kostnader</b>			
Lønnskostnad	2		
Annen driftskostnad	2	32 636	25 673
<b>Sum kostnader</b>		<b>32 636</b>	<b>25 673</b>
<b>Driftsresultat</b>		<b>-32 636</b>	<b>-25 673</b>
<b>Finansinntekter og finanskostnader</b>			
Inntekt på investering i datterselskap og tilknyttet selskap	6	231 335 897	267 240 622
Renteinntekt fra foretak i samme konsern	1	4 153	4 581
Annen renteinntekt			1 516
Annen finansinntekt			15 712
<b>Sum finansinntekter</b>		<b>231 340 050</b>	<b>267 262 431</b>
Rentekostnad til foretak i samme konsern	1		4 586
<b>Sum finanskostnader</b>			<b>4 586</b>
<b>Netto finans</b>		<b>231 340 050</b>	<b>267 257 846</b>
<b>Ordinært resultat før skattekostnad</b>		<b>231 307 414</b>	<b>267 232 173</b>
Skattekostnad på ordinært resultat	3	17 893 703	22 747 208
<b>Ordinært resultat etter skattekostnad</b>		<b>213 413 711</b>	<b>244 484 965</b>
<b>Årsresultat</b>		<b>213 413 711</b>	<b>244 484 965</b>
<b>Årsresultat etter minoritetsinteresser</b>		<b>213 413 711</b>	<b>244 484 965</b>
<b>Totalresultat</b>		<b>213 413 711</b>	<b>244 484 965</b>
<b>Overføringer og disponeringer</b>			
Overføring til/fra fond		212 769 620	243 648 836
Overføringer til/fra annen egenkapital		644 091	836 129
<b>Sum overføringer og disponeringer</b>		<b>213 413 711</b>	<b>244 484 965</b>



## Balanse

Beløp i: NOK	Note	2018	2017
<b>BALANSE - EIENDELER</b>			
<b>Anleggsmidler</b>			
<b>Immaterielle eiendeler</b>			
Utsatt skattefordel	3		
<b>Finansielle anleggsmidler</b>			
Investering i datterselskap	6	1 668 651 257	1 708 060 039
Investeringer i tilknyttet selskap	6		
Investeringer i aksjer og andeler	7	181 441	181 442
<b>Sum finansielle anleggsmidler</b>		<b>1 668 832 698</b>	<b>1 708 241 481</b>
<b>Sum anleggsmidler</b>		<b>1 668 832 698</b>	<b>1 708 241 481</b>
<b>Omløpsmidler</b>			
<b>Varer</b>			
<b>Fordringer</b>			
Andre fordringer	1	82 314 994	102 688 045
<b>Sum fordringer</b>		<b>82 314 994</b>	<b>102 688 045</b>
<b>Investeringer</b>			
Markedsbaserte aksjer	7		
<b>Bankinnskudd, kontanter og lignende</b>			
Bankinnskudd, kontanter og lignende		16 012	17 382
<b>Sum bankinnskudd, kontanter og lignende</b>		<b>16 012</b>	<b>17 382</b>
<b>Sum omløpsmidler</b>		<b>82 331 006</b>	<b>102 705 428</b>
<b>SUM EIENDELER</b>		<b>1 751 163 705</b>	<b>1 810 946 909</b>

## BALANSE - EGENKAPITAL OG GJELD


### Egenkapital

#### Innskutt egenkapital



## Balanse

<b>Beløp i: NOK</b>	<b>Note</b>	<b>2018</b>	<b>2017</b>
Selskapskapital	4	50 100 000	50 100 000
Overkurs		589 907 000	879 907 000
Annen innskutt egenkapital		8 666 361	8 666 361
<b>Sum innskutt egenkapital</b>		<b>648 673 361</b>	<b>938 673 361</b>
<b>Opptjent egenkapital</b>			
Fond		646 210 773	495 614 557
Annen egenkapital		344 025 285	356 276 458
<b>Sum opptjent egenkapital</b>		<b>990 236 058</b>	<b>851 891 015</b>
<b>Sum egenkapital</b>	5	<b>1 638 909 419</b>	<b>1 790 564 376</b>
<b>Gjeld</b>			
<b>Langsiktig gjeld</b>			
Utsatt skatt	3	14 762 509	19 291 915
<b>Sum avsetninger for forpliktelser</b>		<b>14 762 509</b>	<b>19 291 915</b>
<b>Annen langsiktig gjeld</b>			
<b>Sum langsiktig gjeld</b>		<b>14 762 509</b>	<b>19 291 915</b>
<b>Kortsiktig gjeld</b>			
Leverandørgjeld			938
Betalbar skatt	3		
Annen kortsiktig gjeld	1	97 491 777	1 089 681
<b>Sum kortsiktig gjeld</b>		<b>97 491 777</b>	<b>1 090 619</b>
<b>Sum gjeld</b>		<b>112 254 286</b>	<b>20 382 533</b>
<b>SUM EGENKAPITAL OG GJELD</b>		<b>1 751 163 705</b>	<b>1 810 946 909</b>



# NORTH SEA INVEST AS

ÅRSREGNSKAP 2018

Org.nr 988 768 537



## NORTH SEA INVEST AS

### STYRETS ÅRSBERETNING FOR 2018

#### **Virksomhetens art**

North Sea Invest AS er et selskap som driver med finansiering og investering i tilknytning til skipsfartsvirksomhet. Selskapet har forretningskontor i Austevoll.

#### **Fortsatt drift**

Styret mener det er riktig å legge forutsetningen om fortsatt drift av selskapet til grunn for avleggelsen av årsregnskapet.

#### **Om årsregnskapet**

Styret er av den oppfatning at årsregnskapet gir et riktig bilde av selskapets virksomhet.

Selskapet har to datterselskaper og resultatandel fra datterselskap var MNOK 231 i år, mot MNOK 267 for fjoråret. Årsresultatet viser et overskudd på MNOK 213 mot et overskudd på MNOK 244 for fjoråret.

Totalkapitalen var ved utgangen av året MNOK 1.1751, mot MNOK 1.811 ved utgangen av fjoråret. Egenkapitalandelen ved utgangen av året var 94 %, mot 99 % ved utgangen av fjoråret.

#### **Fremtidig utvikling**

Selskapet er et holdingselskap med investeringer innen skipsfartsvirksomhet. Selskapets datterselskaper har inngått langsiktige kontrakter for sine skip, og styret forventer ingen store endringer i utviklingen fremover.

#### **Finansiell risiko**

##### *Overordnet om målsetting og strategi*

Selskapet er gjennom sine investeringer i datterselskaper eksponert for finansiell risiko på ulike områder, spesielt valutarisiko og renterisiko. Målsettingen er å avdempe den finansielle risikoen i størst mulig grad. Selskapets nåværende strategi innbefatter ikke bruk av finansielle instrumenter, men dette er gjenstand for løpende vurdering av styret.

##### *Markedsrisiko*

Selskapet er gjennom sine investeringer i datterselskaper eksponert for markedssvingninger innen shipping som er den bransjen selskapet har rettet sin virksomhet mot.

##### *Kredittrisiko*

Risikoen for tap på fordringer er vurdert som lav da det vesentlige av eksponeringen retter seg mot selskaper innen konsernet eller selskaper en har eierandeler i og dermed god innsikt i. Konsernet har hittil ikke hatt vesentlige tap på fordringer.

##### *Likviditetsrisiko*

Selskapet vurderer likviditeten i selskapet som tilfredsstillende.



#### Arbeidsmiljøet

Selskapet har ingen ansatte.

#### Likestilling

Selskapet har ingen ansatte.

Antall styremedlemmer: 4 personer. Herav menn 100 %, og kvinner 0 %.

Det anses ikke som nødvendig å iverksette tiltak med hensyn til likestilling.

#### Ytre miljø


Selskapets virksomhet forurensrer ikke det ytre miljøet utover det som er normalt for denne type virksomhet. Selskapets virksomhet er ikke regulert av konsesjoner eller pålegg av miljømessig karakter.


#### Årsresultat og disponeringer


Styret foreslår følgende disponering av årsresultatet i North Sea Invest AS:

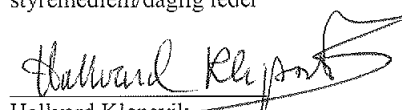
Avsatt til fond for vurderingsforskjeller	kr	212.769.620
Overført annen egenkapital	kr	644.091
<u>Sum disponeringer</u>	kr	<u>213.413.711</u>

Bakkasund, 25. mars 2019

  
Knut Klepsvik  
styrets leder

  
Aksel Økland  
styremedlem/daglig leder

  
Harald T. Klepsvik  
styremedlem

  
Hallvard Klepsvik  
styremedlem



## NORTH SEA INVEST AS

### RESULTATREGNSKAP

DRIFTSINNEKTER OG DRIFTSKOSTNADER	NOTER	2018	2017
<b>Sum driftsinntekter</b>		<b>0</b>	<b>0</b>
Annen driftskostnad	2	32 636	25 673
<b>Sum driftskostnader</b>		<b>32 636</b>	<b>25 673</b>
<b>Driftsresultat</b>		<b>-32 636</b>	<b>-25 673</b>
<b>FINANSINNEKTER OG FINANSKOSTNADER</b>			
Resultatandel datterselskap	6	231 335 897	267 240 622
Renteinntekt fra foretak i samme konsern	1	4 153	4 581
Annen renteinntekt		0	1 516
Annen finansinntekt		0	15 712
Rentekostnad til foretak i samme konsern	1	0	4 586
<b>Resultat av finansposter</b>		<b>231 340 050</b>	<b>267 257 846</b>
Ordinært resultat før skattekostnad		231 307 414	267 232 173
Skattekostnad på ordinært resultat	3	17 893 703	22 747 208
<b>Årsresultat</b>		<b>213 413 711</b>	<b>244 484 965</b>
<b>OVERFØRINGER</b>			
Avsatt til fond for vurderingsforskjeller		212 769 620	243 648 836
Avsatt til annen egenkapital		644 091	836 129
<b>Sum overføringer</b>		<b>213 413 711</b>	<b>244 484 965</b>



**NORTH SEA INVEST AS**

BALANSE PR. 31. DESEMBER

EIENDELER	NOTER	2018	2017
<b>ANLEGGSMIDLER</b>			
<b>IMMATERIELLE EIENDELER</b>			
<b>FINANSIELLE ANLEGGSMIDLER</b>			
Investeringer i datterselskap	6	1 668 651 257	1 708 060 039
Investeringer i aksjer og andeler	7	181 441	181 442
<b>Sum finansielle anleggsmidler</b>		<b>1 668 832 698</b>	<b>1 708 241 481</b>
<b>Sum anleggsmidler</b>		<b>1 668 832 698</b>	<b>1 708 241 481</b>
<b>OMLØPSMIDLER</b>			
<b>FORDRINGER</b>			
Fordring på konsernselskaper	1	82 213 201	102 585 984
Andre kortsiktige fordringer		101 793	102 061
<b>Sum fordringer</b>		<b>82 314 994</b>	<b>102 688 045</b>
<b>Bankinnskudd, kontanter o.l.</b>		<b>16 012</b>	<b>17 382</b>
<b>Sum omløpsmidler</b>		<b>82 331 006</b>	<b>102 705 428</b>
<b>SUM EIENDELER</b>		<b>1 751 163 705</b>	<b>1 810 946 909</b>



## NORTH SEA INVEST AS

BALANSE PR. 31. DESEMBER

EGENKAPITAL OG GJELD	NOTER	2018	2017
<b>EGENKAPITAL</b>			
<b>INNSKUTT EGENKAPITAL</b>			
Aksjekapital	4	50 100 000	50 100 000
Overkurs		589 907 000	879 907 000
Annen innskutt egenkapital		8 666 361	8 666 361
<b>Sum innskutt egenkapital</b>		<b>648 673 361</b>	<b>938 673 361</b>
<b>OPPTJENT EGENKAPITAL</b>			
Fond for vurderingsforskjeller		646 210 773	495 614 557
Annen egenkapital		344 025 285	356 276 458
<b>Sum opptjent egenkapital</b>		<b>990 236 058</b>	<b>851 891 015</b>
<b>Sum egenkapital</b>	<b>5</b>	<b>1 638 909 419</b>	<b>1 790 564 376</b>
<b>GJELD</b>			
<b>AVSETNING FOR FORPLIKTELSER</b>			
Utsatt skatt	3	14 762 509	19 291 915
<b>Sum avsetning for forpliktelser</b>		<b>14 762 509</b>	<b>19 291 915</b>
<b>KORTSIKTIG GJELD</b>			
Leverandørgjeld		0	938
Gjeld til konsernselskaper	1	97 491 777	1 089 681
<b>Sum kortsiktig gjeld</b>		<b>97 491 777</b>	<b>1 090 619</b>
<b>Sum gjeld</b>		<b>112 254 286</b>	<b>20 382 533</b>
<b>SUM EGENKAPITAL OG GJELD</b>		<b>1 751 163 705</b>	<b>1 810 946 909</b>

Bakkasund, 25.03.2019  
Styret i North Sea Invest ASKnut Klepsvik  
styrets lederAksel Martin Økland  
styremedlem/daglig lederHallvard Bertin Klepsvik  
styremedlemHarald Torbjørn Klepsvik  
styremedlem



## North Sea Invest AS

### Kontantstrømoppstilling

<b>KONTANTSTRØMMER FRA OPERASJONELLE AKTIVITETER</b>	<b>2018</b>	<b>2017</b>
Ordinært resultat før skattekostnad	231 307 414	267 232 173
Resultatandel datterselskap	-231 340 896	-267 240 622
Tap/gevinst ved realisasjon aksjer	0	-15 712
Endring i leverandørgjeld	0	938
Endring i konsernmellomværende	100 027 782	69 243
Endring i andre omløpsmidler og andre gjeldsposter	4 330	-93 436
<b>Netto kontantstrøm fra operasjonelle aktiviteter</b>	<b>99 998 630</b>	<b>-47 416</b>
<b>KONTANTSTRØMMER FRA INVESTERINGSAKTIVITETER</b>		
Innbetalinger ved investering i datterselskap	190 000 000	300 000 000
Inn- og utbetalinger ved kjøp/salg av finansielle anleggsmidler	0	46 090
<b>Netto kontantstrøm fra investeringsaktiviteter</b>	<b>190 000 000</b>	<b>300 046 090</b>
<b>KONTANTSTRØMMER FRA FINANSIERINGSAKTIVITETER</b>		
Utbetaling av utbytte	-290 000 000	-300 000 000
<b>Netto kontantstrøm fra finansieringsaktiviteter</b>	<b>-290 000 000</b>	<b>-300 000 000</b>
Netto endring i bankinnskudd, kontanter o.l.	-1 370	-1 326
Beholdning av bankinnskudd, kontanter o.l. pr 01.01	17 382	18 708
<b>Beholdning av bankinnskudd, kontanter o.l. pr 31.12</b>	<b>16 012</b>	<b>17 382</b>



## North Sea Invest AS

### Noter til regnskapet

#### Regnskapsprinsipper

Årsregnskapet er satt opp i samsvar med regnskapsloven av 1998.

Det er ikke utarbeidet konsernregnskap for North Sea Invest AS på grunn av at selskapet eies 100 % av North Sea Shipping Holding AS og inngår i det konsernregnskapet, jf. regnskapsloven § 3-7, 1. ledd.

#### Hovedregel for vurdering og klassifisering av eiendeler og gjeld

Eiendeler bestemt til varig eie eller bruk er klassifisert som anleggsmidler. Andre eiendeler er klassifisert som omløpsmidler. Fordringer som skal tilbakebetales innen et år er klassifisert som omløpsmidler. Ved klassifisering av kortsiktig og langsiktig gjeld er tilsvarende kriterier lagt til grunn.

Anleggsmidler vurderes til anskaffelseskost, korrigert for nedskrivning og avskrivninger. Nedskrivning foretas når forskjellen mellom virkelig verdi og bokført verdi er vesentlig, og verdiforringelsen antas ikke å være av en forbigående karakter. Anleggsmidler med begrenset økonomisk levetid avskrives planmessig. Langsiktig lån balanseføres til nominelt mottatt beløp på etableringstidspunktet.

Omløpsmidler vurderes til laveste av anskaffelseskost og virkelig verdi. Kortsiktig gjeld balanseføres til nominelt mottatt beløp på etableringstidspunktet.

#### Fordringer

Kundefordringer og andre fordringer er oppført til pålydende etter fradrag for avsetning til forventet tap. Avsetning til tap gjøres på grunnlag av en individuell vurdering av de enkelte fordringer.

#### Bankinnskudd og kontanter

Bankinnskudd, kontanter o.l. inkluderer kontanter, bankinnskudd og andre betalingsmidler med forfallsdato som er kortere enn tre måneder fra anskaffelse.

#### Inntekter og kostnader

Inntekt regnskapsføres når den er opptjent, altså når krav på vederlag oppstår. Inntektene regnskapsføres med verdien av vederlaget på transaksjonstidspunktet.

Kostnader regnskapsføres som hovedregel i samme periode som tilhørende inntekt. I de tilfeller det ikke er en klar sammenheng mellom utgifter og inntekter fastsettes fordelingen etter skjønsmessige kriterier. Øvrige unntak fra sammenstillingsprinsippet er angitt der det er aktuelt.

#### Skatt

Skattekostnaden består av endring i netto utsatt skatt/skattefordel. Utsatt skatt/skattefordel er beregnet på alle forskjeller mellom regnskapsmessig og skattemessig verdi på eiendeler og gjeld. Utsatt skatt og utsatt skattefordel er presentert netto i balansen.

#### Eierandel i datterselskap

Eierandel i datterselskap vurderes etter egenkapitalmetoden. Dette innebærer at resultatandelen i det underliggende selskap resultatføres.

#### Note 1 - Fordringer, gjeld, garantiforpliktelser, nærstående parter

Mellomværende med konsernselskaper	2018	2017
Fordringer på konsernselskap	82 213 201	102 585 984
Gjeld til konsernselskaper	97 491 777	1 089 681

Selskapet er deltaker i konsernets konsernkontoordning og har pr 31.12 et innskudd på kr 1.300.165,- i ordningen. Alle deltakere i ordningen er solidarisk ansvarlig for innskudd og gjeld i ordningen.

Transaksjoner med konsernselskaper	2018	2017
Renteinntekter	4 153	4 581
Rentekostnader	0	4 586

#### Note 2 - Lønnskostnad, antall ansatte, godtgjørelser, lån til ansatte m.m.

Selskapet har ingen ansatte. Selskapet leier managementtjenester av North Sea Shipping AS.

Det er ikke utbetalt honorar eller godtgjørelser til medlemmer av selskapets styre

Godtgjørelse (eks. mva) til revisor og samarbeidende selskaper fordeler seg som følger:	2018	2017
Lovpålagt revisjon	21 287	20 823
Annen regnskapsteknisk bistand	7 500	0
Sum	28 787	20 823



## Note 3 - Skattekostnad

Årets skattekostnad fremkommer slik:			
	2018	2017	
Betalbar skatt	0	0	
Endring utsatt skatt/skattefordel	-3 858 383	23 324 464	
Virkning av endring i skatteregler	-671 023	-838 779	
Skatteeffekt av avgitt konsernbidrag	22 423 109	261 523	
<b>Sum skattekostnad</b>	<b>17 893 703</b>	<b>22 747 208</b>	

Betalbar skatt i årets skattekostnad fremkommer slik:			
	2018	2018	
Ordinært resultat før skattekostnad	231 307 414	267 232 173	
Permanente forskjeller	-231 335 897	-267 256 334	
Endring midlertidige forskjeller	16 775 580	20 969 474	
Avgitt konsernbidrag	-97 491 777	-1 089 681	
Mottatt konsernbidrag	80 744 680	98 299 109	
Benyttet fremførbart underskudd	0	-118 154 741	
<b>Grunnlag betalbar skatt</b>	<b>0</b>	<b>0</b>	

Betalbar skatt			
	2018	2018	
	0	0	

Spesifikasjon av grunnlag for utsatt skatt/skattefordel:			
	pr 31.12.17	pr 31.12.18	Endring
Gevinst- og tapskonto	83 877 891	67 102 311	16 775 580
Sum midlertidige forskjeller	83 877 891	67 102 311	16 775 580

Utsatt skatt/skattefordel (23 % - 22 %)			
	2018	2017	Endring
	19 291 915	14 762 508	4 529 407

## Note 4 - Aksjekapital og aksjonærinformasjon

Aksjekapitalen i selskapets består pr 31.12. av:	Antall	Pålydende	Sum
Ordinære aksjer	500	100 200	50 100 000
<b>Sum</b>	<b>500</b>	<b>100 200</b>	<b>50 100 000</b>

Eierstruktur - aksjonær i selskapet pr 31.12. var:	Aksjer	Eierandel	Stemmeandel
North Sea Shipping Holding AS	500	100 %	100 %
<b>Totalt</b>	<b>500</b>	<b>100 %</b>	<b>100 %</b>

Selskapet inngår i konsern med North Sea Shipping Holding AS som morselskap. Morselskapet har forretningskontor i Austevoll.

## Note 5 - Egenkapital

Endring i egenkapital	Aksjekapital	Overkurs	Annen innskutt egenkapital	Fond for		Sum
				vurderingsforskjeller	Annen egenkapital	
Egenkapital pr 01.01	50 100 000	879 907 000	8 666 361	495 614 557	356 276 458	1 790 564 376
<i>Årets endring i egenkapital</i>						
Utbytte	0	-290 000 000	0	0	0	-290 000 000
Mottatt/avgitt konsernbidrag	0	0	0	-62 173 404	-12 895 265	-75 068 668
Årets resultat	0	0	0	212 769 620	644 091	213 413 711
<b>Egenkapital pr 31.12.</b>	<b>50 100 000</b>	<b>589 907 000</b>	<b>8 666 361</b>	<b>646 210 774</b>	<b>344 025 284</b>	<b>1 638 909 419</b>

Selskapet har i år mottatt kr 62.173.404,- i netto konsernbidrag fra datterselskaper, og avgitt kr 75.068.668,- i netto konsernbidrag til morselskapet.



## Note 6 - Datterselskap

Selskap	Anskaffelses- tidspunkt	Forretnings- kontor	Stemmeandel	Eierandel
North Sea Giant AS	2014	Austevoll	100 %	100 %
North Atlantic AS	2012	Austevoll	100 %	100 %

Alle selskapene er datterselskap og blir regnskapsført etter egenkapitalmetoden.

Selskap	North Sea Giant AS	North Atlantic AS	Sum
Anskaffelseskost	447 778 482	574 667 001	1 022 445 483
Inngående balanse	822 965 621	885 094 416	1 708 060 039
Utbytte	-90 000 000	-100 000 000	-190 000 000
Brutto konsernbidrag	-52 175 510	-28 569 170	-80 744 680
Skatteeffekt av konsernbidrag (inngår i resultatandel fra datterselskap)	12 000 367	6 570 909	18 571 276
Andre endringer	-4 999	0	-4 999
Årets resultatandel fra datterselskap	137 212 720	75 556 900	212 769 620
<b>Utgående balanse</b>	<b>829 998 199</b>	<b>838 653 055</b>	<b>1 668 651 257</b>

## Note 7 - Aksjer og andeler i andre foretak mv.

Anleggsmidler	Antall aksjer	Anskaffelses- kost	Balanseført verdi
Abelia		181 442	181 442



Building a better  
working world

Statsautoriserte revisorer  
Ernst & Young AS

Thormøhlens gate 53 D, NO-5006 Bergen  
Postboks 6133, NO-5892 Bergen

Foretaksregisteret, NO 976 389 367 MVA  
Tlf: +47 24 00 24 00  
Fax: +47 55 21 30 01

www.ey.no  
Medlemmer av Den norske revisorforening

## UAVHENGIG REVISORS BERETNING

Til generalforsamlingen i North Sea Invest AS

### Uttalelse om revisjonen av årsregnskapet

#### Konklusjon

Vi har revidert årsregnskapet for North Sea Invest AS som består av balanse per 31. desember 2018, resultatregnskap og kontantstrømpoppstilling for regnskapsåret avsluttet per denne datoen, og en beskrivelse av vesentlige anvendte regnskapsprinsipper og andre noteopplysninger.

Etter vår mening er årsregnskapet avgitt i samsvar med lov og forskrifter og gir et rettviseende bilde av selskapets finansielle stilling per 31. desember 2018, og av dets resultater og kontantstrømmer for regnskapsåret avsluttet per denne datoen i samsvar med regnskapslovens regler og god regnskapsskikk i Norge.

#### Grunnlag for konklusjonen

Vi har gjennomført revisjonen i samsvar med lov, forskrift og god revisjonsskikk i Norge, herunder de internasjonale revisjonsstandardene (ISA-ene). Våre oppgaver og plikter i henhold til disse standardene er beskrevet i avsnittet *Revisors oppgaver og plikter ved revisjonen av årsregnskapet*. Vi er uavhengige av selskapet i samsvar med de relevante etiske kravene i Norge knyttet til revisjon slik det kreves i lov og forskrift. Vi har også overholdt våre øvrige etiske forpliktelser i samsvar med disse kravene. Etter vår oppfatning er innhentet revisjonsbevis tilstrekkelig og hensiktsmessig som grunnlag for vår konklusjon.

#### Øvrig informasjon

Øvrig informasjon omfatter informasjon i selskapets årsrapport bortsett fra årsregnskapet og den tilhørende revisjonsberetningen. Styret og daglig leder (ledelsen) er ansvarlig for den øvrige informasjonen. Vår uttalelse om revisjonen av årsregnskapet dekker ikke den øvrige informasjonen, og vi attesterer ikke den øvrige informasjonen.

I forbindelse med revisjonen av årsregnskapet er det vår oppgave å lese den øvrige informasjonen med det formål å vurdere hvorvidt det foreligger vesentlig inkonsistens mellom den øvrige informasjonen og årsregnskapet eller kunnskap vi har opparbeidet oss under revisjonen, eller hvorvidt den tilsynelatende inneholder vesentlig feilinformasjon. Dersom vi konkluderer med at den øvrige informasjonen inneholder vesentlig feilinformasjon, er vi pålagt å rapportere det. Vi har ingenting å rapportere i så henseende.

#### Ledelsens ansvar for årsregnskapet

Ledelsen er ansvarlig for å utarbeide årsregnskapet i samsvar med lov og forskrifter, herunder for at det gir et rettviseende bilde i samsvar med regnskapslovens regler og god regnskapsskikk i Norge. Ledelsen er også ansvarlig for slik intern kontroll som den finner nødvendig for å kunne utarbeide et årsregnskap som ikke inneholder vesentlig feilinformasjon, verken som følge av misligheter eller feil.

Ved utarbeidelsen av årsregnskapet må ledelsen ta standpunkt til selskapets evne til fortsatt drift og opplyse om forhold av betydning for fortsatt drift. Forutsetningen om fortsatt drift skal legges til grunn for årsregnskapet med mindre ledelsen enten har til hensikt å avvikle selskapet eller legge ned virksomheten, eller ikke har noe annet realistisk alternativ.

#### Revisors oppgaver og plikter ved revisjonen av årsregnskapet

Vårt mål er å oppnå betryggende sikkerhet for at årsregnskapet som helhet ikke inneholder vesentlig feilinformasjon, verken som følge av misligheter eller feil, og å avggi en revisjonsberetning som inneholder vår konklusjon. Betryggende sikkerhet er en høy grad av sikkerhet, men ingen garanti for at en revisjon utført i samsvar med lov, forskrift og god revisjonsskikk i Norge, herunder ISA-ene, alltid vil avdekke vesentlig feilinformasjon. Feilinformasjon kan skyldes misligheter eller feil og er å anse som vesentlig



dersom den enkeltvis eller samlet med rimelighet kan forventes å påvirke de økonomiske beslutningene som brukerne foretar på grunnlag av årsregnskapet.

Som del av en revisjon i samsvar med lov, forskrift og god revisjonsskikk i Norge, herunder ISA-ene, utøver vi profesjonelt skjønn og utviser profesjonell skepsis gjennom hele revisjonen. I tillegg:

- ▶ identifiserer og anslår vi risikoen for vesentlig feilinformasjon i årsregnskapet, enten det skyldes misligheter eller feil. Vi utformer og gjennomfører revisjonshandlinger for å håndtere slike risikoer, og innhenter revisjonsbevis som er tilstrekkelig og hensiktsmessig som grunnlag for vår konklusjon. Risikoen for at vesentlig feilinformasjon som følge av misligheter ikke blir avdekket, er høyere enn for feilinformasjon som skyldes feil, siden misligheter kan innebære samarbeid, forfalskning, bevisste utelatelser, uriktige fremstillinger eller overstyring av intern kontroll;
- ▶ opparbeider vi oss en forståelse av den interne kontrollen som er relevant for revisjonen, for å utforme revisjonshandlinger som er hensiktsmessige etter omstendighetene, men ikke for å gi uttrykk for en mening om effektiviteten av selskapets interne kontroll;
- ▶ vurderer vi om de anvendte regnskapsprinsippene er hensiktsmessige og om regnskapsestimaterne og tilhørende noteopplysninger utarbeidet av ledelsen er rimelige;
- ▶ konkluderer vi på om ledelsens bruk av fortsatt drift-forutsetningen er hensiktsmessig, og, basert på innhentede revisjonsbevis, hvorvidt det foreligger vesentlig usikkerhet knyttet til hendelser eller forhold som kan skape betydelig tvil om selskapets evne til fortsatt drift. Dersom vi konkluderer med at det foreligger vesentlig usikkerhet, kreves det at vi i revisjonsberetningen henleder oppmerksomheten på tilleggsopplysningene i årsregnskapet. Hvis slike tilleggsopplysninger ikke er tilstrekkelige, må vi modifisere vår konklusjon. Våre konklusjoner er basert på revisjonsbevis innhentet frem til datoen for revisjonsberetningen. Etterfølgende hendelser eller forhold kan imidlertid medføre at selskapets evne til fortsatt drift ikke lenger er til stede;
- ▶ vurderer vi den samlede presentasjonen, strukturen og innholdet i årsregnskapet, inkludert tilleggsopplysningene, og hvorvidt årsregnskapet gir uttrykk for de underliggende transaksjonene og hendelsene på en måte som gir et rettviseende bilde.

Vi kommuniserer med styret blant annet om det planlagte omfanget av revisjonen, tidspunktet for vårt revisjonsarbeid og eventuelle vesentlige funn i vår revisjon, herunder vesentlige svakheter i den interne kontrollen som vi avdekker gjennom vårt arbeid.

## Uttalelse om øvrige lovmessige krav

### Konklusjon om årsberetningen

Basert på vår revisjon av årsregnskapet som beskrevet ovenfor, mener vi at opplysningene i årsberetningen om årsregnskapet, forutsetningen om fortsatt drift og forslaget til disponering av resultatet er konsistente med årsregnskapet og i samsvar med lov og forskrifter.

### Konklusjon om registrering og dokumentasjon

Basert på vår revisjon av årsregnskapet som beskrevet ovenfor, og kontrollhandlinger vi har funnet nødvendige i henhold til internasjonal standard for attestasjonsoppdrag (ISAE) 3000 «Attestasjonsoppdrag som ikke er revisjon eller forenklet revisorkontroll av historisk finansiell informasjon», mener vi at ledelsen har oppfylt sin plikt til å sørge for ordentlig og oversiktlig registrering og dokumentasjon av selskapets regnskapsopplysninger i samsvar med lov og god bokføringskikk i Norge.

Bergen, 26. mars 2019  
ERNST & YOUNG AS

*Revisjonsberetningen er signert elektronisk*

Jørn Knutsen  
statsautorisert revisor

Uavhengig revisors beretning - North Sea Invest AS

A member firm of Ernst & Young Global Limited

Femco Dokumentnr: SKVE-18965-AHMDX-PMLD-335GQ-1770P



## PEENEO

*Signaturene i dette dokumentet er juridisk bindende. Dokument signert med "Penneo" - sikker digital signatur.  
De signerende parter sin identitet er registrert, og er listet nedenfor.*

*"Med min signatur bekrefter jeg alle datoer og innholdet i dette dokument."*

**Jørn Knutsen**

Statsautorisert revisor

Serienummer: 9578-5992-4-3012515

IP: 145.62.xxx.xxx

2019-03-26 12:21:27Z



Penneo Dokumentnøkkel: 5CAVE-TIM6S-ARIMEX-PMLUJ-535CC-1770P

Dokumentet er signert digitalt, med **Penneo.com**. Alle digitale signatur-data i dokumentet er sikret og validert av den datamaskin-utregnede hash-verdien av det opprinnelige dokument. Dokumentet er løst og tids-stemplet med et sertifikat fra en betrodd tredjepart. All kryptografisk bevis er integrert i denne PDF, for fremtidig validering (hvis nødvendig).

#### Hvordan bekrefter at dette dokumentet er originalen?

Dokumentet er beskyttet av ett Adobe CDS sertifikat. Når du åpner dokumentet i

Adobe Reader, skal du kunne se at dokumentet er sertifisert av **Penneo e-signature service** <[penneo@penneo.com](mailto:penneo@penneo.com)>. Dette garanterer at innholdet i dokumentet ikke har blitt endret.

Det er lett å kontrollere de kryptografiske beviser som er lokalisert inne i dokumentet, med Penneo validator - <https://penneo.com/validate>