



ÅRSREGNSKAPET FOR REGNSKAPSÅRET 2019 - GENERELL INFORMASJON

Enheten

Organisasjonsnummer: 976 556 992
Organisasjonsform: Aksjeselskap
Foretaksnavn: FAGMEDIA AS
Forretningsadresse: Nydalsveien 12A
0484 OSLO

Regnskapsår

Årsregnskapets periode: 01.01.2019 - 31.12.2019

Konsern

Morselskap i konsern: Nei

Regnskapsregler

Regler for små foretak benyttet: Ja
Benyttet ved utarbeidelsen av årsregnskapet til selskapet: Regnskapslovens alminnelige regler

Årsregnskapet fastsatt av kompetent organ

Bekreftet av representant for selskapet: Martin Venås
Dato for fastsettelse av årsregnskapet: 17.03.2020

Grunnlag for avgivelse

År 2019: Årsregnskapet er elektronisk innlevert
År 2018: Tall er hentet fra elektronisk innlevert årsregnskap fra 2019

Det er ikke krav til at årsregnskapet m.v. som sendes til Regnskapsregisteret er undertegnet. Kontrollen på at dette er utført ligger hos revisor/enhetens øverste organ. Sikkerheten ivaretas ved at innsender har rolle/rettighet for innsending av årsregnskapet via Altinn, og ved at det bekreftes at årsregnskapet er fastsatt av kompetent organ.

Brønnøysundregistrene, 30.09.2021



Resultatregnskap

Beløp i: NOK	Note	2019	2018
RESULTATREGNSKAP			
Inntekter			
Salgsinntekt		45 012 000	44 249 000
Sum inntekter		45 012 000	44 249 000
Kostnader			
Varekostnad		4 555 000	4 725 000
Lønnskostnad	2	24 201 000	23 375 000
Avskrivning på varige driftsmidler og immaterielle eiendeler	3	0	7 000
Nedskrivning av varige driftsmidler og immaterielle eiendeler	3	62 000	281 000
Annen driftskostnad	2,5,6	10 953 000	10 442 000
Sum kostnader		39 771 000	38 830 000
Driftsresultat		5 241 000	5 419 000
Finansinntekter og finanskostnader			
Renteinntekt fra foretak i samme konsern	6	351 000	212 000
Annen renteinntekt		27 000	55 000
Annen finansinntekt		11 000	26 000
Sum finansinntekter		389 000	293 000
Annen rentekostnad		1 000	4 000
Annen finanskostnad		9 000	1 000
Sum finanskostnader		10 000	5 000
Netto finans		379 000	288 000
Ordinært resultat før skattekostnad		5 620 000	5 707 000
Skattekostnad på ordinært resultat	7	1 270 000	1 409 000
Ordinært resultat etter skattekostnad		4 350 000	4 298 000
Årsresultat	8	4 350 000	4 298 000
Overføringer og disponeringer			
Avgitt konsernbidrag		-4 728 000	-3 682 000
Overføringer til/fra annen egenkapital		-378 000	615 000



Resultatregnskap

Beløp i: NOK	Note	2019	2018
Sum overføringer og disponeringer		4 350 000	4 297 000



Balanse

Beløp i: NOK	Note	2019	2018
BALANSE - EIENDELER			
Anleggsmidler			
Immaterielle eiendeler			
Andre immaterielle verdier	3	29 000	45 000
Utsatt skattefordel	7	1 321 000	1 258 000
Goodwill	3	75 000	120 000
Sum immaterielle eiendeler		1 425 000	1 423 000
Varige driftsmidler			
IT-Verktøy og inventar	3	25 000	25 000
Sum varige driftsmidler		25 000	25 000
Finansielle anleggsmidler			
Pensjonsmidler	2	2 000	1 000
Sum finansielle anleggsmidler		2 000	1 000
Sum anleggsmidler		1 452 000	1 449 000
Omløpsmidler			
Varer			
Varer		1 155 000	1 651 000
Sum varer		1 155 000	1 651 000
Fordringer			
Kundefordringer	5	4 898 000	3 544 000
Andre fordringer	6	30 261 000	28 727 000
Sum fordringer		35 159 000	32 271 000
Bankinnskudd, kontanter og lignende			
Bankinnskudd	4	0	4 000
Sum bankinnskudd, kontanter og lignende		0	4 000
Sum omløpsmidler		36 314 000	33 926 000
SUM EIENDELER		37 766 000	35 375 000



Balanse

Beløp i: NOK	Note	2019	2018
BALANSE - EGENKAPITAL OG GJELD			
Egenkapital			
Innskutt egenkapital			
Aksjekapital	8	1 000 000	1 000 000
Overkurs		7 100 000	7 100 000
Sum innskutt egenkapital		8 100 000	8 100 000
Opptjent egenkapital			
Annen egenkapital	8	8 073 000	8 451 000
Sum opptjent egenkapital		8 073 000	8 451 000
Sum egenkapital		16 173 000	16 551 000
Gjeld			
Langsiktig gjeld			
Pensjonsforpliktelser	2	0	0
Sum avsetninger for forpliktelser		0	0
Annen langsiktig gjeld			
Sum langsiktig gjeld		0	0
Kortsiktig gjeld			
Leverandørgjeld	6	2 409 000	1 377 000
Skyldige offentlige avgifter		1 527 000	1 637 000
Annen kortsiktig gjeld	6	17 657 000	15 810 000
Sum kortsiktig gjeld		21 593 000	18 824 000
Sum gjeld		21 593 000	18 824 000
SUM EGENKAPITAL OG GJELD		37 766 000	35 375 000



Brønnøysundregistrene

ÅRSREGNSKAP FOR REGNSKAPSÅRET 2019 - GENERELL INFORMASJON

Journalnummer: 2020 687570

Enheten

Organisasjonsnummer: 976 556 992
Organisasjonsform: Aksjeselskap
Foretaksnavn: FAGMEDIA AS
Forretningsadresse: Nydalsveien 12A
0484 OSLO

Regnskapsår

Årsregnskapets periode: 01.01.2019 - 31.12.2019

Konsern

Morselskap i konsern: Nei

Regnskapsregler

Regler for små foretak benyttet: Ja
Benyttet ved utarbeidelsen av
årsregnskapet til selskapet: Regnskapslovens alminnelige regler

Årsregnskapet fastsatt av kompetent organ

Bekreftet av representant for selskapet: Martin Venås
Dato for fastsettelse av årsregnskapet: 17.03.2020

Grunnlag for avgivelse

År 2019: Årsregnskap er elektronisk innlevert.
År 2018: Tall er hentet fra elektronisk innlevert årsregnskap fra 2019.

Det er ikke krav til at årsregnskapet m.v. som sendes til Regnskapsregisteret er undertegnet. Kontrollen på at dette er utført ligger hos revisor/enhetens øverste organ. Sikkerheten ivaretas ved at innsender har rolle/rettighet for innsending av årsregnskapet via Altinn, og ved at det bekreftes at årsregnskapet er fastsatt av kompetent organ.

Brønnøysundregistrene, 20.08.2020

Brønnøysundregistrene

Postadresse: Postboks 900, 8910 Brønnøysund
Telefoner: Opplysningstelefonen 75 00 75 00 Administrasjonen 75 00 75 09 Telefaks 75 00 75 05
E-post: firmapost@brreg.no Internett: www.brreg.no
Organisasjonsnummer: 974 760 673



Organisasjonsnr: 976 556 992
FAGMEDIA AS

RESULTATREGNSKAP

Beløp i: NOK	Note	2019	2018
RESULTATREGNSKAP			
Inntekter			
Salgsinntekt		45 012 000	44 249 000
Sum inntekter		45 012 000	44 249 000
Kostnader			
Varekostnad		4 555 000	4 725 000
Lønnskostnad	2	24 201 000	23 375 000
Avskrivning på varige driftsmidler og immaterielle eiendeler	3	0	7 000
Nedskrivning av varige driftsmidler og immaterielle eiendeler	3	62 000	281 000
Annen driftskostnad	2, 5, 6	10 953 000	10 442 000
Sum kostnader		39 771 000	38 830 000
Driftøresultat		5 241 000	5 419 000
Finansinntekter og finanskostnader			
Renteinntekt fra foretak i samme konsern	6	351 000	212 000
Annen renteinntekt		27 000	55 000
Annen finansinntekt		11 000	26 000
Sum finansinntekter		389 000	293 000
Annen rentekostnad		1 000	4 000
Annen finanskostnad		9 000	1 000
Sum finanskostnader		10 000	5 000
Netto finans		379 000	288 000
Ordinært resultat før skattekostnad		5 620 000	5 707 000
Skattekostnad på ordinært resultat	7	1 270 000	1 409 000
Ordinært resultat etter skattekostnad		4 350 000	4 298 000
Årsresultat	8	4 350 000	4 298 000
Overføringer og disponeringer			
Avgitt konsernbidrag		-4 728 000	-3 682 000
Overføringer til/fra annen egenkapital		-378 000	615 000
Sum overføringer og disponeringer		4 350 000	4 297 000





Organisasjonsnr: 976 556 992
FAGMEDIA AS

BALANSE

Beløp i: NOK	Note	2019	2018
BALANSE - EIENDELER			
Anleggsmidler			
Immaterielle eiendeler			
Andre immaterielle verdier	3	29 000	45 000
Utsatt skattefordel	7	1 321 000	1 258 000
Goodwill	3	75 000	120 000
Sum immaterielle eiendeler		1 425 000	1 423 000
Varige driftsmidler			
IT-Verktøy og inventar	3	25 000	25 000
Sum varige driftsmidler		25 000	25 000
Finansielle anleggsmidler			
Pensjonsmidler	2	2 000	1 000
Sum finansielle anleggsmidler		2 000	1 000
Sum anleggsmidler		1 452 000	1 449 000
Omløpsmidler			
Varer			
Varer		1 155 000	1 651 000
Sum varer		1 155 000	1 651 000
Fordringer			
Kundefordringer	5	4 898 000	3 544 000
Andre fordringer	6	30 261 000	28 727 000
Sum fordringer		35 159 000	32 271 000
Bankinnskudd, kontanter og lignende			
Bankinnskudd	4	0	4 000
Sum bankinnskudd, kontanter og lignende		0	4 000
Sum omløpsmidler		36 314 000	33 926 000
SUM EIENDELER		37 766 000	35 375 000
BALANSE - EGENKAPITAL OG GJELD			
Egenkapital			
Innskutt egenkapital			
Aksjekapital	8	1 000 000	1 000 000
Overkurs		7 100 000	7 100 000
Sum innskutt egenkapital		8 100 000	8 100 000



Opptjent egenkapital			
Annen egenkapital	8	8 073 000	8 451 000
Sum opptjent egenkapital		8 073 000	8 451 000
Sum egenkapital		16 173 000	16 551 000
Gjeld			
Langsiktig gjeld			
Pensjonsforpliktelser	2	0	0
Sum avsetninger for forpliktelser		0	0
Annen langsiktig gjeld			
Sum langsiktig gjeld		0	0
Kortsiktig gjeld			
Leverandørgjeld	6	2 409 000	1 377 000
Skyldige offentlige avgifter		1 527 000	1 637 000
Annen kortsiktig gjeld	6	17 657 000	15 810 000
Sum kortsiktig gjeld		21 593 000	18 824 000
Sum gjeld		21 593 000	18 824 000
SUM EGENKAPITAL OG GJELD		37 766 000	35 375 000



Organisasjonnr: 976 556 992
FAGMEDIA AS

NOTEOPPLYSNINGER - SELSKAP - alle poster oppgitt i hele tall

Note

Regnskapsprinsipper

Årsregnskapet er satt opp etter regnskapsloven. Regnskapsreglene for små foretak er fulgt.

Note

8

Antall aksjer og aksjeeiere

<u>Aksjeklasse</u>	<u>Ant. aksjer</u>	<u>Pålydende</u>	<u>Bokført verdi</u>
Ordinære aksjer	1000.00	1000.00	1000000.00

<u>Aksjeeiere - fritekst</u>	<u>Antall</u>	<u>Eierandel</u>	<u>Aksjeklasse</u>
Egmont Publishing AS	1000.00	100.00%	Ordinære aksjer

<u>Sum</u>	<u>Sum antall</u>	<u>Sum eierandel</u>	
	1000.00	100.00%	

Note

2

Lønn og ytelser

<u>Lønn</u>	<u>Årets</u>	<u>Fjorårets</u>
	19571000.00	18777000.00

<u>Arbeids giveravgift</u>	<u>Årets</u>	<u>Fjorårets</u>
	2833000.00	2991000.00

<u>Pensjonskostnader</u>	<u>Årets</u>	<u>Fjorårets</u>
	969000.00	657000.00

<u>Andre ytelser</u>	<u>Årets</u>	<u>Fjorårets</u>
	828000.00	950000.00

<u>Sum lønnskostnader</u>	<u>Årets</u>	<u>Fjorårets</u>
	24201000.00	23375000.00

Ytelser til daglig leder

<u>Ytelser</u>	<u>Lønn</u>	<u>Pensj. forpl.</u>	<u>Andre godtgj.</u>
	1513000.00		112000.00

Note



Ytelser til andre ledende personer

<u>Ledende person</u>	<u>Lønn</u>	<u>Pensj.forpl.</u>	<u>Andre godtgj.</u>
Daglig leder	1513000.00		112000.00
<u>Sum ytelse andre led.pers.</u>	<u>1513000.00</u>		<u>112000.00</u>

Note

Ytelser til revisjon

<u>Revisjon</u>	<u>Årets</u>	<u>Fjorårets</u>
	112000.00	58000.00
<u>Andre tjenester</u>	<u>Årets</u>	<u>Fjorårets</u>
	93000.00	
<u>Sum godtgjørelse til revisor</u>	<u>Årets</u>	<u>Fjorårets</u>
	205000.00	58000.00

Note

2

Antall årsverk i regnskapsåret

Virksomheten har hatt følgende antall årsverk:
30.90

Note

Obligatorisk tjenestepensjon

Er virksomheten pliktig til å ha tjenestepensjonsordning etter lov:
Ja

Oppfyller pensjonsordning lovkravene: Ja

Note

Lån og sikkerhetsstillelse til ledende personer og aksjeeiere

Er det gitt lån eller sikkerhetsstillelse til ledende personer: Nei



Fagmedia AS

Årsregnskap 2019



Årsberetning 2019

Fagmedia AS

Virksomhetens art

Fagmedia AS produserer og markedsfører magasiner og online-tjenester rettet mot både bransje- og forbrukermarkedet.

Produktporteføljen pr. 31.12.2019 består av Bo Bygg og Bolig, Motorbørsen, Bruknytt, Anleggsmagasinet, Transportmagasinet, Maskinregisteret, Logistikk & Ledelse, Veteranlastebilen og Norsk Motorveteran. I tillegg driver selskapet internett-tjenestene; Tungt.no, Mascus.no og Bobyggogbolig.no. I tillegg er det etablert en egen salgsavdeling som tar på seg salgsoppdrag for eksterne selskaper.

Selskapet er lokalisert i Egmonthuset i Nydalen, Oslo.

Fortsatt drift

I årsregnskapet er forutsetningen om fortsatt drift lagt til grunn, og styret bekrefter at forutsetningene for fortsatt drift er til stede.

Arbeidsmiljø, personale og ytre miljø

Styret anser arbeidsmiljøet i selskapet som godt og det gjennomføres regelmessige HMS-kontroller. Sykefraværet i 2019 tilsvarte 4,6 % av total arbeidstid. Det var i 2019 ingen personskader eller skader på selskapets eiendom.

Selskapets virksomhet forurenser ikke det ytre miljøet. Fagmedia AS har ikke forsknings- og utviklingsaktiviteter.

Likestilling

Fagmedia AS har en kvinneandel blant sine ansatte på 29,6 %.

Det er ingen kvinnelige ledere i selskapet, selskapets styre består av 2 kvinner. Både styret og selskapets ledelse er bevisst på de samfunnsmessige forventninger om tiltak for å fremme likestilling og hindre diskriminering i virksomheten og styret.

Redegjørelse for årsregnskapet

Etter styrets vurdering gir årsregnskapet et rettvise og godt bilde av selskapets stilling og resultat, og det har ikke inntruffet forhold etter regnskapsårets slutt som har påvirket regnskapet.

Selskapets omsetning ble 45,0 mkr i 2019 mot 44,2 mkr i 2018. Årsresultatet ble 4,3 mkr i 2019 mot 4,3 mkr i 2018.

Etter styrets og ledelsens oppfatning er selskapets finansielle stilling svært god, og selskapet hadde pr. 31.12.2019 en egenkapitalandel på 42,8 %. Selskapets egenkapital og likviditet anses forsvarlig ut fra risikoen ved og omfanget av virksomheten i selskapet.



Selskapet har ikke langsiktige låneforpliktelser og har god likviditet.

Risiko og fremtidig utvikling

Markeds situasjonen har i 2019 stabilisert seg noe, men er fortsatt utfordrende – på lik linje med andre medieselskaper. Omsetningen fortsetter å forlate papir til fordel for digitale produkter. Selskapet er godt posisjonert innen begge plattformer, men digitale inntekter kompenseres ikke for nedgangen på papir.

Fra og med 1/1 -2020 vil Fagmedia AS fusjoneres – en del som retter seg mot B2C inkl. vårt salgsselskap, og en del som kun driver innen B2B. B2B delen vil videre fusjoneres med den norske delen av det danske B2B selskapet Nordiske Medier A/S. Nordiske Medier A/S bidrar med bedre digitale systemer og forretningsmodeller enn det Fagmedia AS i dag kan tilby sine kunder.

Selskapet er utsatt for generell kredittrisiko, men gode systemer og rutiner minimerer tapspotensialet. Valuta-, rente- og likviditetsrisiko er ubetydelig.

Etter styrets oppfatning vil selskapets markedsposisjoner innen kjernevirksomheten (motorrelatert) fortsatt gi gode overskudd i årene som kommer – det er også her virksomheten har gode digitale posisjoner. Segmentet rubriktjenester var tidligere en meget vesentlig del av omsetningen og bidro til meget gode resultater – nå er denne omsetningen mer eller mindre borte. Selskapet vil fortsette arbeidet med å tilpasse kostnadsbasen til markedsutviklingen og vurdere nye vekstmuligheter.

Oslo, 17. mars 2020

Nina Kristin Vesterby
styrets leder

Anne Mari Nordbø
styremedlem

Svein-Tore Heimdal
daglig leder

**Fagmedia AS**
Resultatregnskap

NOTE (Beløp i hele 1 000)	2019	2018
Salgsinntekt	45 012	44 249
Sum inntekter	45 012	44 249
Varekostnad	4 555	4 725
2 Lønnskostnad	24 201	23 375
3 Avskrivninger varige driftsmidler	0	7
2, 5,6 Annen driftskostnad	10 954	10 442
Sum driftskostnader før goodwill	39 709	38 549
Driftsresultat før goodwill	5 303	5 700
3 Av- og nedskrivninger goodwill & andre imm. verdier	62	281
Driftsresultat	5 241	5 419
Renteinntekt fra foretak i samme konsern	351	212
Annen renteinntekt	27	55
Annen finansinntekt	11	26
Annen rentekostnad	1	4
Annen finanskostnad	10	1
Netto finansresultat	379	287
Resultat før skattekostnad	5 619	5 706
7 Skattekostnad	1 270	1 409
8 Årsresultat	4 349	4 298
Anvendelse av årsresultatet		
Avgitt konsernbidrag (netto etter skatt)	4 728	3 682
Annen egenkapital	-378	615
Sum anvendelse	4 349	4 298



Fagmedia AS

Balanse

NOTE	EIENDELER	2019	2018
	(Beløp i hele 1.000)		
	Anleggsmidler		
	Immaterielle eiendeler		
7	Utsatt skattefordel	1 321	1 258
3	Goodwill	75	120
3	Andre immaterielle verdier	28	45
	Sum immaterielle eiendeler	1 425	1 423
	Varige driftsmidler		
3	IT-verktøy og inventar	25	25
	Sum varige driftsmidler	25	25
	Finansielle anleggsmidler		
2	Pensjonsmidler	2	1
	Sum finansielle anleggsmidler	2	1
	Sum anleggsmidler	1 452	1 449
	Omløpsmidler		
	Varer	1 155	1 651
	Fordringer		
5	Kundefordringer	4 898	3 544
6	Andre fordringer	30 260	28 728
	Sum fordringer	35 159	32 272
4	Bankinnskudd	-	4
	Sum omløpsmidler	36 314	33 927
	SUM EIENDELER	37 766	35 375

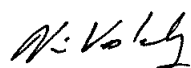


Fagmedia AS

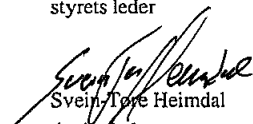
Balanse

Note	EGENKAPITAL OG GJELD (Beløp i hele 1.000)	2019	2018
8	<i>Egenkapital</i>		
	Innskutt egenkapital		
	Aksjekapital	1 000	1 000
	Overkurs	7 100	7 100
	Sum innskutt egenkapital	8 100	8 100
	Opptjent egenkapital		
	Annen egenkapital	8 073	8 451
	Sum opptjent egenkapital	8 073	8 451
	Sum egenkapital	16 173	16 551
	<i>Kortsiktig gjeld</i>		
6	Leverandørgjeld	2 409	1 377
7	Betalbar skatt	-	-
	Skyldig offentlige avgifter	1 527	1 637
6	Annen kortsiktig gjeld	17 657	15 811
	Sum kortsiktig gjeld	21 593	18 824
	Sum gjeld	21 593	18 824
	SUM EGENKAPITAL OG GJELD	37 766	35 375

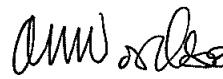
Oslo, 17. mars 2020



Nina Kristin Vesterby
styrets leder



Svein-Tore Heimdal
daglig leder



Anne Mari Nordbø
styremedlem



Fagmedia AS

Noter til regnskapet 2019

Note 1 Regnskapsprinsipp

Grunnleggende prinsipper

Årsregnskapet består av resultatregnskap, balanse og noteopplysninger og er avlagt i samsvar med aksjelov, regnskapslov og god regnskapsskikk. Regnskapet avlegges etter regler om små foretak. Årsregnskapet gir et rettviseende bilde av eiendeler og gjeld, finansiell stilling og resultat.

Konsernregnskap for Egmont konsernet som Fagmedia AS er en del av utarbeides av Egmont International Holding A/S i København, Danmark. Det kan lastes ned fra internett ved følgende lenke: <http://www.egmont.com/About-Egmont/Key-figures-and-annual-reports/>.

Årsregnskapet bygger i samsvar med god regnskapsskikk på transaksjons-, opptjenings-, sammenstillings-, forsiktighets- og kongruensprinsippet. Ved usikkerhet anvendes beste estimat. Regnskapet utarbeides etter ensartede prinsipper og konsistente prinsipper anvendes over tid. Forutsetningen om fortsatt drift er lagt til grunn.

Eiendeler/gjeld som knytter seg til varekretsløpet og poster som forfaller til betaling innen ett år etter balansedagen, er klassifisert som omløpsmidler/kortsiktig gjeld. Vurdering av omløpsmidler/kortsiktig gjeld skjer til laveste/høyeste verdi av anskaffelseskost og virkelig verdi. Virkelig verdi er definert som antatt fremtidig salgspris redusert med forventede salgskostnader. Andre eiendeler er klassifisert som anleggsmidler. Vurdering av anleggsmidler skjer til anskaffelseskost. Anleggsmidler som forringes avskrives. Dersom det finner sted et verdifall som ikke er forbigående, foretas en nedskrivning av anleggsmidlet. Tilsvarende prinsipper legges normalt til grunn for gjeldsposter.

Regnskapsprinsipper for vesentlige regnskapsposter

Inntektsførings tidspunkt

Inntekter vedrørende publikasjoner som utgis månedlig resultatføres når de er opptjent. Inntektsføring skjer følgelig normalt på leveringstidspunktet ved salg av varer og tjenester. Inntekter knyttet til årlige publikasjoner resultatføres når de er opptjent og kostnader sammenstilles med opptjente inntekter. Inntektene anses opptjent når selskapet har et ubetinget krav på vederlaget. Driftsinntektene er fratrukket merverdiavgift, rabatter, bonuser og fakturerte fraktkostnader. Abonnementsinntekter blir tidsavgrenset i takt med utgivelsestidspunktet av bladene.

Kostnadsførings tidspunkt / sammenstilling

Utgifter sammenstilles med og kostnadsføres samtidig med de inntekter utgiftene kan henføres til. Utgifter som ikke kan henføres direkte til inntekter, kostnadsføres når de påløper.



Fagmedia AS

Noter til regnskapet 2019

Immaterielle driftsmidler

Immaterielle eiendeler som forventes å gi fremtidige inntekter balanseføres. Goodwill knytter seg til produkter i bladporteføljen. Avskrivning beregnes lineært over eiendelenes økonomiske levetid.

Varige driftsmidler

Varige driftsmidler føres i balansen til anskaffelseskost, fratrukket akkumulerte av- og nedskrivninger. Ordinære avskrivninger er beregnet lineært over driftsmidlenes økonomiske levetid med utgangspunkt i historisk kostpris. Avskrivningene er klassifisert som ordinære driftskostnader.

Pensjonsforpliktelser og pensjonskostnad

Selskapet har fra 1.1.2005 en innskuddspensjonsordning som gir de ansatte rett til avtalt fremtidige pensjonsytelser, og ordningen er beskrevet i note 2. Selskapet har fra 1.1.2006 en AFP ordning hvor det beregnes og balanseføres en forpliktelse.

Utsatt skatt og skattekostnad

Skattekostnad består av betalbar skatt og endring i utsatt skatt. Utsatt skatt/skattefordel er beregnet på alle forskjeller mellom regnskapsmessig og skattemessig verdi på eiendeler og gjeld. Utsatt skatt er beregnet med 22% på grunnlag av de midlertidige forskjeller som eksisterer mellom regnskapsmessige og skattemessige verdier, samt skattemessig underskudd til fremføring ved utgangen av regnskapsåret. Netto utsatt skattefordel balanseføres i den grad det er sannsynlig at denne kan bli utnyttet.

Betalbar skatt og utsatt skatt er regnskapsført direkte mot egenkapitalen i den grad skattepostene relaterer seg til poster ført direkte mot egenkapitalen



Fagmedia AS

Noter til regnskapet 2019

(Beløp i hele 1.000)

Note 2 Lønnskostnad, antall ansatte, godtgjørelser, lån til ansatte, pensjon m.m.

Lønnskostnad	2019	2018
Lønn	19 572	18 777
Arbeidsgiveravgift	2 833	2 991
Pensjonskostnader	969	657
Andre ytelser	828	950
Sum	24 201	23 375

Gjennomsnittlig antall årsverk	30,9	32,1
--------------------------------	------	------

Ytelser til ledende personer	Daglig leder	Styret
Lønn	1 513	0
Annen godtgjørelse	112	0
Sum	1 625	0

Deler av lønnen til daglig leder er avhengig av selskapets måloppnåelse. Daglig leder har i tillegg til et lønnstilskudd for endret pensjonsordning på tkr 23.

Revisor

Kostnadsført honorar til revisor i 2019 (eks mva) fordeler seg som følger:

Lovpålagt revisjon	112
Andre tjenester	93
Sum eks mva	205



Fagmedia AS

Noter til regnskapet 2019

(Beløp i hele 1.000)

Pensjonskostnader, -midler og -forpliktelser

Selskapet er pliktig til å inneha og oppfyller kravene om en obligatorisk tjenstepensjonsordning.

Selskapet gikk over fra ytelsespensjon til innskuddspensjon fra 1.1.2005. Innskuddsplaner omfatter ordninger der bedriften betaler årlige innskudd til ansattes pensjonsplaner, og avkastningen på pensjonsmidlene vil påvirke pensjonens størrelse.

Alle ansatte fikk fra samme dato en fripolise fra livsforsikringsselskapet som tilsvarte opptjente rettigheter pr denne dato. Deretter har selskapet betalt månedlig innskudd til den enkeltes innskuddspensjonskonto. Ved oppnådd pensjonsalder vil dagens ansatte således få en samlet løpende pensjon som består av en opptjent ytelsespensjon i henhold til den utstedte fripolisen og en pensjon i henhold til oppspart beløp på den nye innskuddskontoen.

Ved utgangen av 2019 er det 31 ansatte som er med i innskuddspensjonsordningen, hvorav 4 er uføre.

	2019	2018
Netto pensjonskostnad		
Innskuddsplaner	969	657
Netto pensjonskostnader	969	657

Avstemming av pensjonsordningens finansierte status pr. 31.12. mot beløp i balansen:

	31.12.2019	31.12.2018
Pensjonsmidler innskuddsdfond	2	1
Netto pensjonsforpliktelse	2	1



Fagmedia AS

Noter til regnskapet 2019

(Beløp i hele 1.000)

Note 3 Immaterielle eiendeler og varige driftsmidler

	Goodwill	Andre immaterielle eiendeler	IT-verktøy og Inventar	Sum
Anskaffelseskost 01.01.19	55 356	12 170	3 103	70 629
Anskaffelseskost 01.01.19	55 356	12 170	3 103	70 629
Akkumulerte avskrivninger 01.01.19	55 236	12 124	3 078	70 439
Akkum. av- og nedskrivninger 31.12.19	55 281	12 141	3 078	70 501
Balanseført verdi pr. 31.12.19	75	29	25	129
Årets avskrivninger	45	17	-	62
Økonomisk levetid	Inntil 10 år	Inntil 10 år	Inntil 3-10 år	
Avskrivningsplan	Lineær	Lineær	Lineær	

Eiendelene som avskrives opptil 10 år er vurdert til å ha særlig lang økonomisk levetid, utifra historisk levetid og på tilsvarende eiendeler i dette markedet og derfor er denne avskrivningsplanen valgt.

Note 4 Bankinnskudd

Fagmedia AS er med i Egmont Holding AS sin konserngaranti overfor Oslo kemnerkontor for skyldig skattetrekk.

Selskapet deltar i et konsernkontosystem som administreres av Egmont International Holding A/S. Egmont Int Holding A/S, Danmark, er konsernets representant overfor banken for inntil TNOK 100 000. Konti som inngår i konsernkontoordningen er klassifisert som konsernfordring eventuelt konserngjeld, se note 6.



Fagmedia AS

Noter til regnskapet 2019

(Beløp i hele 1.000)

Note 5 Kundefordringer

	2019	2018
Brutto balanseførte kundefordringer	5 248	3 894
Avsatt delkrederefond	350	350
Netto balanseførte kundefordringer	4 898	3 544
Tap på krav	-5	7

Note 6 Transaksjoner og mellomværende med selskap i samme konsern m.v.

Resultatmessige transaksjoner med morselskapet Egmont Publishing AS:

Transaksjon	Tilhører resultatlinje	2019	2018
Salgsinntekter	Salgsinntekt	5 277	5 894
Administrative kostnader	Andre driftskostnader	1 265	3 490
Sum		4 012	2 404

Alle transaksjoner er foretatt som del av den ordinære virksomheten og til armlengdes priser.

	Andre kortsiktige fordringer		Kundefordringer	
	2019	2018	2019	2018
Konsernkonto	20 160	18 523	0	0
Kundefordringer			2 559	1 301
Sum	20 160	18 523	2 559	1 301

	Leverandørgjeld		Annen kortsiktig gjeld	
	2019	2018	2019	2018
Foretak i samme konsern	2 040	859	490	459
Konsernbidrag	0	0	6 061	4 782
Sum	2 040	859	6 551	5 241



Fagmedia AS

Noter til regnskapet 2019

(Beløp i hele 1.000)

Note 7 Skatter

	2019	2018
Betalbar skatt fremkommer slik		
Resultat før skatt	5 619	5 706
Permanente forskjeller	153	170
Endring i midlertidige forskjeller	289	-1 094
Grunnlag betalbar skatt	6 061	4 782
Grunnlag for godtgjørelse på utbytte		
Grunnlag betalbar skatt før konsernbidrag	6 061	4 782
Skatt 22%	1 333	1 100
Betalbar skatt før konsernbidrag	1 333	1 100
Årets skattekostnad fremkommer slik:		
Betalbar skatt på årets resultat før konsernbidrag	1 333	1 100
Brutto endring utsatt skatt	-64	309
Årets totale skattekostnad	1 270	1 409
Avstemming fra nominell til faktisk skattesats		
Forventet skatt etter nominell skattesats	1 236	1 312
Skatteeffekt av permanente forskjeller	34	39
Skatteeffekt av endring i skattesats på midlertidige forskjeller	0	57
Skattekostnad	1 270	1 409
Effektiv skattesats (skattekostnad/resultat før skatt)	22,6 %	24,7 %
Betalbar skatt i balansen fremkommer slik		
Betalbar skatt på årets resultat før konsernbidrag	1 333	1 100
Betalbar skatt avgitt konsernbidrag til morselskap	-1 333	-1 100
Betalbar skatt	-	-
Grunnlag utsatt skatt		
Driftsmidler inkl goodwill	-4 985	-5 293
Fordringer	-349	-325
Pensjonsmidler/forpliktelse (-)	2	1
Andre regnskapsmessige avsetninger	-672	-99
Sum midlertidige forskjeller	-6 005	-5 717
Utsatt skatt/Utsatt skattefordel (-)	-1 321	-1 258



Fagmedia AS

Noter til regnskapet 2019

(Beløp i hele 1.000)

Note 8 Egenkapital og aksjonærinformasjon

	Aksjekapital	Overkurs- fond	Annen EK	Sum
Egenkapital 01.01.2019	1 000	7 100	8 451	16 551
Årets resultat			4 349	4 349
Netto avgitt konsernbidrag			-4 728	-4 728
Egenkapital 31.12.2019	1 000	7 100	8 073	16 173

Aksjekapitalen på 1 mkr, består av 1.000 aksjer hver pålydende tkr 1.
Selskapet er et heleid datterselskap av Egmont Publishing AS.



Fagmedia AS

Årsregnskap 2019



Årsberetning 2019

Fagmedia AS

Virksomhetens art

Fagmedia AS produserer og markedsfører magasiner og online-tjenester rettet mot både bransje- og forbrukermarkedet.

Produktporteføljen pr. 31.12.2019 består av Bo Bygg og Bolig, Motorbørsen, Bruktnytt, Anleggsmagasinet, Transportmagasinet, Maskinregisteret, Logistikk & Ledelse, Veteranlastebilen og Norsk Motorveteran. I tillegg driver selskapet internett-tjenestene; Tungt.no, Mascus.no og Bobyggogbolig.no. I tillegg er det etablert en egen salgsavdeling som tar på seg salgsoppdrag for eksterne selskaper.

Selskapet er lokalisert i Egmonthuset i Nydalen, Oslo.

Fortsatt drift

I årsregnskapet er forutsetningen om fortsatt drift lagt til grunn, og styret bekrefter at forutsetningene for fortsatt drift er til stede.

Arbeidsmiljø, personale og ytre miljø

Styret anser arbeidsmiljøet i selskapet som godt og det gjennomføres regelmessige HMS-kontroller. Sykefraværet i 2019 tilsvarte 4,6 % av total arbeidstid. Det var i 2019 ingen personskader eller skader på selskapets eiendom.

Selskapets virksomhet forurenser ikke det ytre miljøet. Fagmedia AS har ikke forsknings- og utviklingsaktiviteter.

Likestilling

Fagmedia AS har en kvinneandel blant sine ansatte på 29,6 %.

Det er ingen kvinnelige ledere i selskapet, selskapets styre består av 2 kvinner. Både styret og selskapets ledelse er bevisst på de samfunnsmessige forventninger om tiltak for å fremme likestilling og hindre diskriminering i virksomheten og styret.

Redegjørelse for årsregnskapet

Etter styrets vurdering gir årsregnskapet et rettviseende og godt bilde av selskapets stilling og resultat, og det har ikke inntruffet forhold etter regnskapsårets slutt som har påvirket regnskapet.

Selskapets omsetning ble 45,0 mkr i 2019 mot 44,2 mkr i 2018. Årsresultatet ble 4,3 mkr i 2019 mot 4,3 mkr i 2018.

Etter styrets og ledelsens oppfatning er selskapets finansielle stilling svært god, og selskapet hadde pr. 31.12.2019 en egenkapitalandel på 42,8 %. Selskapets egenkapital og likviditet anses forsvarlig ut fra risikoen ved og omfanget av virksomheten i selskapet.



Selskapet har ikke langsiktige låneforpliktelser og har god likviditet.

Risiko og fremtidig utvikling

Markedssituasjonen har i 2019 stabilisert seg noe, men er fortsatt utfordrende – på lik linje med andre medieselskaper. Omsetningen fortsetter å forlate papir til fordel for digitale produkter. Selskapet er godt posisjonert innen begge plattformer, men digitale inntekter kompenseres ikke for nedgangen på papir.

Fra og med 1/1 -2020 vil Fagmedia AS fisjoneres – en del som retter seg mot B2C inkl. vårt salgsselskap, og en del som kun driver innen B2B. B2B delen vil videre fusjoneres med den norske delen av det danske B2B selskapet Nordiske Medier A/S. Nordiske Medier A/S bidrar med bedre digitale systemer og forretningsmodeller enn det Fagmedia AS i dag kan tilby sine kunder.

Selskapet er utsatt for generell kredittrisiko, men gode systemer og rutiner minimerer tapspotensialet. Valuta-, rente- og likviditetsrisiko er ubetydelig.

Etter styrets oppfatning vil selskapets markedsposisjoner innen kjernevirksomheten (motorrelatert) fortsatt gi gode overskudd i årene som kommer – det er også her virksomheten har gode digitale posisjoner. Segmentet rubrikkjenester var tidligere en meget vesentlig del av omsetningen og bidro til meget gode resultater – nå er denne omsetningen mer eller mindre borte. Selskapet vil fortsette arbeidet med å tilpasse kostnadsbasen til markedsutviklingen og vurdere nye vekstmuligheter.

Oslo, 17. mars 2020

Nina Kristin Vesterby
styrets leder

Anne Mari Nordbø
styremedlem

Svein Tore Heimdal
daglig leder



Fagmedia AS

Resultatregnskap

NOTE (Beløp i hele 1 000)	2019	2018
Salgsinntekt	45 012	44 249
Sum inntekter	45 012	44 249
Varekostnad	4 555	4 725
2 Lønnskostnad	24 201	23 375
3 Avskrivninger varige driftsmidler	0	7
2, 5,6 Annen driftskostnad	10 954	10 442
Sum driftskostnader før goodwill	39 709	38 549
Driftsresultat før goodwill	5 303	5 700
3 Av- og nedskrivninger goodwill & andre imm. verdier	62	281
Driftsresultat	5 241	5 419
Renteinntekt fra foretak i samme konsern	351	212
Annen renteinntekt	27	55
Annen finansinntekt	11	26
Annen rentekostnad	1	4
Annen finanskostnad	10	1
Netto finansresultat	379	287
Resultat før skattekostnad	5 619	5 706
7 Skattekostnad	1 270	1 409
8 Årsresultat	4 349	4 298
Anvendelse av årsresultatet		
Avgitt konsernbidrag (netto etter skatt)	4 728	3 682
Annen egenkapital	-378	615
Sum anvendelse	4 349	4 298



Fagmedia AS

Balanse

NOTE	EIENDELER	2019	2018
	(Beløp i hele 1.000)		
	<i>Anleggsmidler</i>		
	Immaterielle eiendeler		
7	Utsatt skattefordel	1 321	1 258
3	Goodwill	75	120
3	Andre immaterielle verdier	28	45
	<i>Sum immaterielle eiendeler</i>	<u>1 425</u>	<u>1 423</u>
	Varige driftsmidler		
3	IT-verktøy og inventar	25	25
	<i>Sum varige driftsmidler</i>	<u>25</u>	<u>25</u>
	Finansielle anleggsmidler		
2	Pensjonsmidler	2	1
	<i>Sum finansielle anleggsmidler</i>	<u>2</u>	<u>1</u>
	Sum anleggsmidler	1 452	1 449
	Omløpsmidler		
	<i>Varer</i>	<u>1 155</u>	<u>1 651</u>
	Fordringer		
5	Kundefordringer	4 898	3 544
6	Andre fordringer	30 260	28 728
	<i>Sum fordringer</i>	<u>35 159</u>	<u>32 272</u>
4	<i>Bankinnskudd</i>	<u>-</u>	<u>4</u>
	<i>Sum omløpsmidler</i>	36 314	33 927
	SUM EIENDELER	<u><u>37 766</u></u>	<u><u>35 375</u></u>

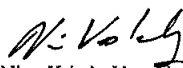


Fagmedia AS

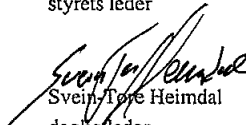
Balanse

Note	EGENKAPITAL OG GJELD (Beløp i hele 1.000)	2019	2018
8	<i>Egenkapital</i>		
	Innskutt egenkapital		
	Aksjekapital	1 000	1 000
	Overkurs	7 100	7 100
	<i>Sum innskutt egenkapital</i>	<u>8 100</u>	<u>8 100</u>
	Opptjent egenkapital		
	Annen egenkapital	8 073	8 451
	<i>Sum opptjent egenkapital</i>	<u>8 073</u>	<u>8 451</u>
	<i>Sum egenkapital</i>	16 173	16 551
	<i>Kortsiktig gjeld</i>		
6	Leverandørgjeld	2 409	1 377
7	Betalbar skatt	-	-
	Skyldig offentlige avgifter	1 527	1 637
6	Annen kortsiktig gjeld	17 657	15 811
	<i>Sum kortsiktig gjeld</i>	<u>21 593</u>	<u>18 824</u>
	<i>Sum gjeld</i>	21 593	18 824
	SUM EGENKAPITAL OG GJELD	<u>37 766</u>	<u>35 375</u>

Oslo, 17. mars 2020



Nina Kristin Vesterby
styrets leder



Svein Tore Heimdal
daglig leder



Anne Mari Nordbø
styremedlem



Fagmedia AS

Noter til regnskapet 2019

Note 1 Regnskapsprinsipp

Grunnleggende prinsipper

Årsregnskapet består av resultatregnskap, balanse og noteopplysninger og er avlagt i samsvar med aksjelov, regnskapslov og god regnskapsskikk. Regnskapet avlegges etter regler om små foretak. Årsregnskapet gir et rettviseende bilde av eiendeler og gjeld, finansiell stilling og resultat.

Konsernregnskap for Egmont konsernet som Fagmedia AS er en del av utarbeides av Egmont International Holding A/S i København, Danmark. Det kan lastes ned fra internett ved følgende lenke: <http://www.egmont.com/About-Egmont/Key-figures-and-annual-reports/>.

Årsregnskapet bygger i samsvar med god regnskapsskikk på transaksjons-, opptjenings-, sammenstillings-, forsiktighets- og kongruensprinsippet. Ved usikkerhet anvendes beste estimat. Regnskapet utarbeides etter ensartede prinsipper og konsistente prinsipper anvendes over tid. Forutsetningen om fortsatt drift er lagt til grunn.

Eiendeler/gjeld som knytter seg til varekretsløpet og poster som forfaller til betaling innen ett år etter balansedagen, er klassifisert som omløpsmidler/kortsiktig gjeld. Vurdering av omløpsmidler/kortsiktig gjeld skjer til laveste/høyeste verdi av anskaffelseskost og virkelig verdi. Virkelig verdi er definert som antatt fremtidig salgspris redusert med forventede salgskostnader. Andre eiendeler er klassifisert som anleggsmidler. Vurdering av anleggsmidler skjer til anskaffelseskost. Anleggsmidler som forringes avskrives. Dersom det finner sted et verdifall som ikke er forbigående, foretas en nedskrivning av anleggsmidlet. Tilsvarende prinsipper legges normalt til grunn for gjeldsposter.

Regnskapsprinsipper for vesentlige regnskapsposter

Inntektsføringstidspunkt

Inntekter vedrørende publikasjoner som utgis månedlig resultatføres når de er opptjent. Inntektsføring skjer følgelig normalt på leveringstidspunktet ved salg av varer og tjenester. Inntekter knyttet til årlige publikasjoner resultatføres når de er opptjent og kostnader sammenstilles med opptjente inntekter. Inntektene anses opptjent når selskapet har et ubetinget krav på vederlaget. Driftsinntektene er fratrukket merverdiavgift, rabatter, bonuser og fakturerte fraktkostnader. Abonnementsinntekter blir tidsavgrenset i takt med utgivelsestidspunktet av bladene.

Kostnadsføringstidspunkt / sammenstilling

Utgifter sammenstilles med og kostnadsføres samtidig med de inntekter utgiftene kan henføres til. Utgifter som ikke kan henføres direkte til inntekter, kostnadsføres når de påløper.



Fagmedia AS

Noter til regnskapet 2019

Immaterielle driftsmidler

Immaterielle eiendeler som forventes å gi fremtidige inntekter balanseføres. Goodwill knytter seg til produkter i bladporteføljen. Avskrivning beregnes lineært over eiendelenes økonomiske levetid.

Varige driftsmidler

Varige driftsmidler føres i balansen til anskaffelseskost, fratrukket akkumulerte av- og nedskrivninger. Ordinære avskrivninger er beregnet lineært over driftsmidlenes økonomiske levetid med utgangspunkt i historisk kostpris. Avskrivningene er klassifisert som ordinære driftskostnader.

Pensjonsforpliktelser og pensjonskostnad

Selskapet har fra 1.1.2005 en innskuddspensjonsordning som gir de ansatte rett til avtalt fremtidige pensjonsytelser, og ordningen er beskrevet i note 2. Selskapet har fra 1.1.2006 en AFP ordning hvor det beregnes og balanseføres en forpliktelse.

Utsatt skatt og skattekostnad

Skattekostnad består av betalbar skatt og endring i utsatt skatt. Utsatt skatt/skattefordel er beregnet på alle forskjeller mellom regnskapsmessig og skattemessig verdi på eiendeler og gjeld. Utsatt skatt er beregnet med 22% på grunnlag av de midlertidige forskjeller som eksisterer mellom regnskapsmessige og skattemessige verdier, samt skattemessig underskudd til fremføring ved utgangen av regnskapsåret. Netto utsatt skattefordel balanseføres i den grad det er sannsynlig at denne kan bli utnyttet.

Betalbar skatt og utsatt skatt er regnskapsført direkte mot egenkapitalen i den grad skattepostene relaterer seg til poster ført direkte mot egenkapitalen



Fagmedia AS

Noter til regnskapet 2019

(Beløp i hele 1.000)

Note 2 Lønnskostnad, antall ansatte, godtgjørelser, lån til ansatte, pensjon m.m.

Lønnskostnad	2019	2018
Lønn	19 572	18 777
Arbeidsgiveravgift	2 833	2 991
Pensjonskostnader	969	657
Andre ytelser	828	950
Sum	24 201	23 375

Gjennomsnittlig antall årsverk 30,9 32,1

Ytelser til ledende personer	Daglig leder	Styret
Lønn	1 513	0
Annen godtgjørelse	112	0
Sum	1 625	0

Deler av lønnen til daglig leder er avhengig av selskapets måloppnåelse. Daglig leder har i tillegg til et lønnstilskudd for endret pensjonsordning på tkr 23.

Revisor

Kostnadsført honorar til revisor i 2019 (eks mva) fordeler seg som følger:

Lovpålagt revisjon	112
Andre tjenester	93
Sum eks mva	205



Fagmedia AS

Noter til regnskapet 2019

(Beløp i hele 1.000)

Pensjonskostnader, -midler og -forpliktelser

Selskapet er pliktig til å inneha og oppfyller kravene om en obligatorisk tjenstepensjonsordning.

Selskapet gikk over fra ytelsespensjon til innskuddspensjon fra 1.1.2005. Innskuddsplaner omfatter ordninger der bedriften betaler årlige innskudd til ansattes pensjonsplaner, og avkastningen på pensjonsmidlene vil påvirke pensjonens størrelse.

Alle ansatte fikk fra samme dato en fripolise fra livsforsikringsselskapet som tilsvarte opptjente rettigheter pr denne dato. Deretter har selskapet betalt månedlig innskudd til den enkeltes innskuddspensjonskonto. Ved oppnådd pensjonsalder vil dagens ansatte således få en samlet løpende pensjon som består av en opptjent ytelsespensjon i henhold til den utstedte fripolisen og en pensjon i henhold til oppspart beløp på den nye innskuddskontoen.

Ved utgangen av 2019 er det 31 ansatte som er med i innskuddspensjonsordningen, hvorav 4 er uføre.

	2019	2018
Netto pensjonskostnad		
Innskuddsplaner	969	657
Netto pensjonskostnader	969	657

Avstemming av pensjonsordningens finansierte status pr. 31.12. mot beløp i balansen:

	31.12.2019	31.12.2018
Pensjonsmidler innskuddsfond	2	1
Netto pensjonsforpliktelse	2	1



Fagmedia AS

Noter til regnskapet 2019

(Beløp i hele 1.000)

Note 3 Immaterielle eiendeler og varige driftsmidler

	Goodwill	Andre immaterielle eiendeler	IT-verktøy og Inventar	Sum
Anskaffelseskost 01.01.19	55 356	12 170	3 103	70 629
Anskaffelseskost 01.01.19	55 356	12 170	3 103	70 629
Akkumulerte avskrivninger 01.01.19	55 236	12 124	3 078	70 439
Akkum. av- og nedskrivninger 31.12.19	55 281	12 141	3 078	70 501
Balanseført verdi pr. 31.12.19	75	29	25	129
Årets avskrivninger	45	17	-	62
Økonomisk levetid	Inntil 10 år	Inntil 10 år	Inntil 3-10 år	
Avskrivningsplan	Lineær	Lineær	Lineær	

Eiendelene som avskrives opptil 10 år er vurdert til å ha særlig lang økonomisk levetid, utifra historisk levetid og på tilsvarende eiendeler i dette markedet og derfor er denne avskrivningsplanen valgt.

Note 4 Bankinnskudd

Fagmedia AS er med i Egmont Holding AS sin konserngaranti overfor Oslo kemnerkontor for skyldig skattetrekk.

Selskapet deltar i et konsernkontosystem som administreres av Egmont International Holding A/S.

Egmont Int Holding A/S, Danmark, er konsernets representant overfor banken for inntil TNOK 100 000.

Konti som inngår i konsernkontoordningen er klassifisert som konsernfordring eventuelt konserngjeld, se note 6.



Fagmedia AS

Noter til regnskapet 2019

(Beløp i hele 1.000)

Note 5 Kundefordringer

	2019	2018
Brutto balanseførte kundefordringer	5 248	3 894
Avsatt delkrederefond	350	350
Netto balanseførte kundefordringer	4 898	3 544
Tap på krav	-5	7

Note 6 Transaksjoner og mellomværende med selskap i samme konsern m.v.

Resultatmessige transaksjoner med morselskapet Egmont Publishing AS:

Transaksjon	Tilhører resultatlinje	2019	2018
Salgsinntekter	Salgsinntekt	5 277	5 894
Administrative kostnader	Andre driftskostnader	1 265	3 490
Sum		4 012	2 404

Alle transaksjoner er foretatt som del av den ordinære virksomheten og til armlengdes priser.

	Andre kortsiktige fordringer		Kundefordringer	
	2019	2018	2019	2018
Konsernkonto	20 160	18 523	0	0
Kundefordringer			2 559	1 301
Sum	20 160	18 523	2 559	1 301

	Leverandørgjeld		Annen kortsiktig gjeld	
	2019	2018	2019	2018
Foretak i samme konsern	2 040	859	490	459
Konsernbidrag	0	0	6 061	4 782
Sum	2 040	859	6 551	5 241



Fagmedia AS

Noter til regnskapet 2019

(Beløp i hele 1.000)

Note 7 Skatter

	2019	2018
Betalbar skatt fremkommer slik		
Resultat før skatt	5 619	5 706
Permanente forskjeller	153	170
Endring i midlertidige forskjeller	289	-1 094
Grunnlag betalbar skatt	6 061	4 782
Grunnlag for godtgjørelse på utbytte		
Grunnlag betalbar skatt før konsernbidrag	6 061	4 782
Skatt 22%	1 333	1 100
Betalbar skatt før konsernbidrag	1 333	1 100
Årets skattekostnad fremkommer slik:		
Betalbar skatt på årets resultat før konsernbidrag	1 333	1 100
Brutto endring utsatt skatt	-64	309
Årets totale skattekostnad	1 270	1 409
Avstemming fra nominell til faktisk skattesats		
Forventet skatt etter nominell skattesats	1 236	1 312
Skatteeffekt av permanente forskjeller	34	39
Skatteeffekt av endring i skattesats på midlertidige forskjeller	0	57
Skattekostnad	1 270	1 409
Effektiv skattesats (skattekostnad/resultat før skatt)	22,6 %	24,7 %
Betalbar skatt i balansen fremkommer slik		
Betalbar skatt på årets resultat før konsernbidrag	1 333	1 100
Betalbar skatt avgitt konsernbidrag til morselskap	-1 333	-1 100
Betalbar skatt	-	-
Grunnlag utsatt skatt		
Driftsmidler inkl goodwill	-4 985	-5 293
Fordringer	-349	-325
Pensjonsmidler/forpliktelser (-)	2	1
Andre regnskapsmessige avsetninger	-672	-99
Sum midlertidige forskjeller	-6 005	-5 717
Utsatt skatt/Utsatt skattefordel (-)	-1 321	-1 258



Fagmedia AS

Noter til regnskapet 2019

(Beløp i hele 1.000)

Note 8 Egenkapital og aksjonærinformasjon

	Aksjekapital	Overkurs- fond	Annen EK	Sum
Egenkapital 01.01.2019	1 000	7 100	8 451	16 551
Årets resultat			4 349	4 349
Netto avgitt konsernbidrag			-4 728	-4 728
Egenkapital 31.12.2019	1 000	7 100	8 073	16 173

Aksjekapitalen på 1 mkr, består av 1.000 aksjer hver pålydende tkr 1.
Selskapet er et heleid datterselskap av Egmont Publishing AS.



Som del av en revisjon i samsvar med lov, forskrift og god revisjonsskikk i Norge, herunder ISA-ene, utøver vi profesjonelt skjønn og utviser profesjonell skepsis gjennom hele revisjonen. I tillegg

- ▶ identifiserer og anslår vi risikoen for vesentlig feilinformasjon i årsregnskapet, enten det skyldes misligheter eller feil. Vi utformer og gjennomfører revisjonshandlinger for å håndtere slike risikoer, og innhenter revisjonsbevis som er tilstrekkelig og hensiktsmessig som grunnlag for vår konklusjon. Risikoen for at vesentlig feilinformasjon som følge av misligheter ikke blir avdekket, er høyere enn for feilinformasjon som skyldes feil, siden misligheter kan innebære samarbeid, forfalskning, bevisste utelatelser, uriktige fremstillinger eller overstyring av intern kontroll;
- ▶ opparbeider vi oss en forståelse av den interne kontrollen som er relevant for revisjonen, for å utforme revisjonshandlinger som er hensiktsmessige etter omstendighetene, men ikke for å gi uttrykk for en mening om effektiviteten av selskapets interne kontroll;
- ▶ vurderer vi om de anvendte regnskapsprinsippene er hensiktsmessige og om regnskapsestimaterne og tilhørende noteopplysninger utarbeidet av ledelsen er rimelige;
- ▶ konkluderer vi på om ledelsens bruk av fortsatt drift-forutsetningen er hensiktsmessig, og, basert på innhentede revisjonsbevis, hvorvidt det foreligger vesentlig usikkerhet knyttet til hendelser eller forhold som kan skape betydelig tvil om selskapets evne til fortsatt drift. Dersom vi konkluderer med at det foreligger vesentlig usikkerhet, kreves det at vi i revisjonsberetningen henleder oppmerksomheten på tilleggsopplysningene i årsregnskapet. Hvis slike tilleggsopplysninger ikke er tilstrekkelige, må vi modifisere vår konklusjon. Våre konklusjoner er basert på revisjonsbevis innhentet frem til datoen for revisjonsberetningen. Etterfølgende hendelser eller forhold kan imidlertid medføre at selskapets evne til fortsatt drift ikke lenger er til stede;
- ▶ vurderer vi den samlede presentasjonen, strukturen og innholdet i årsregnskapet, inkludert tilleggsopplysningene, og hvorvidt årsregnskapet gir uttrykk for de underliggende transaksjonene og hendelsene på en måte som gir et rettviseende bilde.

Vi kommuniserer med styret blant annet om det planlagte omfanget av revisjonen, tidspunktet for vårt revisjonsarbeid og eventuelle vesentlige funn i vår revisjon, herunder vesentlige svakheter i den interne kontrollen som vi avdekker gjennom vårt arbeid.

Uttalelse om øvrige lovmessige krav

Konklusjon om årsberetningen

Basert på vår revisjon av årsregnskapet som beskrevet ovenfor, mener vi at opplysningene i årsberetningen om årsregnskapet, forutsetningen om fortsatt drift og forslaget til disponering av resultatet er konsistente med årsregnskapet og i samsvar med lov og forskrifter.

Konklusjon om registrering og dokumentasjon

Basert på vår revisjon av årsregnskapet som beskrevet ovenfor, og kontrollhandlinger vi har funnet nødvendige i henhold til internasjonal standard for attestasjonsoppdrag (ISAE) 3000 «Attestasjonsoppdrag som ikke er revisjon eller forenklet revisorkontroll av historisk finansiell informasjon», mener vi at ledelsen har oppfylt sin plikt til å sørge for ordentlig og oversiktlig registrering og dokumentasjon av selskapets regnskapsopplysninger i samsvar med lov og god bokføringskikk i Norge.

Oslo, 18. mars 2020
ERNST & YOUNG AS

Revisjonsberetningen er signert elektronisk

Kjetil Andersen
statsautorisert revisor

Uavhengig revisors beretning - Fagmedia AS

A member firm of Ernst & Young Global Limited



PENNEO

Signaturene i dette dokumentet er juridisk bindende. Dokument signert med "Penneo"™ - sikker digital signatur.
De signerende parter sin identitet er registrert, og er listet nedenfor.

"Med min signatur bekrefter jeg alle datoer og innholdet i dette dokument."

Kjetil Andersen

Statsautorisert revisor

På vegne av: Ernst & Young AS

Serienummer: 9578-5992-4-2398085

IP: 37.191.xxx.xxx

2020-03-18 09:24:48Z



Penneo Dokumentnøkkel: WRIIMC-HIRN-0NTT2-ZINCY-7KI1NY-MKMBT

Dokumentet er signert digitalt, med **Penneo.com**. Alle digitale signatur-data i dokumentet er sikret og validert av den datamaskin-utregnede hash-verdien av det opprinnelige dokument. Dokumentet er låst og tids-stemplet med et sertifikat fra en betrodd tredjepart. All kryptografisk bevis er integrert i denne PDF, for fremtidig validering (hvis nødvendig).

Hvordan bekrefter at dette dokumentet er originalen?

Dokumentet er beskyttet av ett Adobe CDS sertifikat. Når du åpner dokumentet i

Adobe Reader, skal du kunne se at dokumentet er sertifisert av **Penneo e-signature service** <penneo@penneo.com>. Dette garanterer at innholdet i dokumentet ikke har blitt endret.

Det er lett å kontrollere de kryptografiske beviser som er lokalisert inne i dokumentet, med Penneo validator - <https://penneo.com/validate>