



## ÅRSREGNSKAPET FOR REGNSKAPSÅRET 2020 - GENERELL INFORMASJON

### Enheten

Organisasjonsnummer: 912 603 245  
Organisasjonsform: Aksjeselskap  
Foretaksnavn: JP NO LIMIT AS  
Forretningsadresse: Nordengkollen 23  
1396 BILLINGSTAD

### Regnskapsår

Årsregnskapets periode: 01.01.2020 - 31.12.2020

### Konsern

Morselskap i konsern: Nei

### Regnskapsregler

Regler for små foretak benyttet: Ja  
Benyttet ved utarbeidelsen av årsregnskapet til selskapet: Regnskapslovens alminnelige regler

### Årsregnskapet fastsatt av kompetent organ

Bekreftet av representant for selskapet: PAULSEN JON ERLING  
Dato for fastsettelse av årsregnskapet: 28.06.2021

### Grunnlag for avgivelse

År 2020: Årsregnskapet er elektronisk innlevert  
År 2019: Tall er hentet fra elektronisk innlevert årsregnskap fra 2020

*Det er ikke krav til at årsregnskapet m.v. som sendes til Regnskapsregisteret er undertegnet. Kontrollen på at dette er utført ligger hos revisor/enhetens øverste organ. Sikkerheten ivaretas ved at innsender har rolle/rettighet for innsending av årsregnskapet via Altinn, og ved at det bekreftes at årsregnskapet er fastsatt av kompetent organ.*

Brønnøysundregistrene, 17.06.2022



### Resultatregnskap

Beløp i: NOK	Note	2020	2019
<b>RESULTATREGNSKAP</b>			
<b>Kostnader</b>			
Lønnskostnad	1		
Annen driftskostnad		14 256	13 431
<b>Sum kostnader</b>		<b>14 256</b>	<b>13 431</b>
<b>Driftsresultat</b>		<b>-14 256</b>	<b>-13 431</b>
<b>Finansinntekter og finanskostnader</b>			
Annen renteinntekt		30	193
Annen finansinntekt		112 023	86 282
<b>Sum finansinntekter</b>		<b>112 053</b>	<b>86 475</b>
<b>Netto finans</b>		<b>112 053</b>	<b>86 475</b>
<b>Ordinært resultat før skattekostnad</b>		<b>97 797</b>	<b>73 044</b>
Skattekostnad på ordinært resultat	2		
<b>Ordinært resultat etter skattekostnad</b>		<b>97 797</b>	<b>73 044</b>
<b>Årsresultat</b>	4	<b>97 797</b>	<b>73 044</b>
<b>Årsresultat etter minoritetsinteresser</b>		<b>97 797</b>	<b>73 044</b>
<b>Totalresultat</b>		<b>97 797</b>	<b>73 044</b>
<b>Overføringer og disponeringer</b>			
Ordinært utbytte	4	150 000	480 000
Avsatt til annen egenkapital			-406 956
Overført fra annen egenkapital		-52 203	
<b>Sum overføringer og disponeringer</b>		<b>97 797</b>	<b>73 044</b>



## Balanse

Beløp i: NOK	Note	2020	2019
<b>BALANSE - EIENDELER</b>			
<b>Anleggsmidler</b>			
<b>Immaterielle eiendeler</b>			
Utsatt skattefordel	2		
<b>Finansielle anleggsmidler</b>			
Investering i datterselskap	3		
Investering i annet foretak i samme konsern	3		
Investeringer i tilknyttet selskap	3		
Investeringer i aksjer og andeler	3	1 173 300	1 098 300
Obligasjoner	3		
Andre langsiktige fordringer	3		
<b>Sum finansielle anleggsmidler</b>		<b>1 173 300</b>	<b>1 098 300</b>
<b>Sum anleggsmidler</b>		<b>1 173 300</b>	<b>1 098 300</b>
<b>Omløpsmidler</b>			
<b>Varer</b>			
<b>Bankinnskudd, kontanter og lignende</b>			
Bankinnskudd, kontanter o.l.		112 641	89 844
<b>Sum bankinnskudd, kontanter og lignende</b>		<b>112 641</b>	<b>89 844</b>
<b>Sum omløpsmidler</b>		<b>112 641</b>	<b>89 844</b>
<b>SUM EIENDELER</b>		<b>1 285 941</b>	<b>1 188 144</b>
<b>BALANSE - EGENKAPITAL OG GJELD</b>			
<b>Egenkapital</b>			
<b>Innskutt egenkapital</b>			
Aksjekapital	5	30 000	30 000
Beholdning av egne aksjer	5		
<b>Sum innskutt egenkapital</b>		<b>30 000</b>	<b>30 000</b>



## Balanse

Beløp i: NOK	Note	2020	2019
<b>Opptjent egenkapital</b>			
Annen egenkapital		1 105 941	1 158 144
<b>Sum opptjent egenkapital</b>		<b>1 105 941</b>	<b>1 158 144</b>
<b>Sum egenkapital</b>	4	<b>1 135 941</b>	<b>1 188 144</b>
<b>Gjeld</b>			
<b>Langsiktig gjeld</b>			
Utsatt skatt	2		
<b>Annen langsiktig gjeld</b>			
<b>Sum langsiktig gjeld</b>		<b>0</b>	<b>0</b>
<b>Kortsiktig gjeld</b>			
Betalbar skatt	2		
Utbytte		150 000	
<b>Sum kortsiktig gjeld</b>		<b>150 000</b>	
<b>Sum gjeld</b>		<b>150 000</b>	<b>0</b>
<b>SUM EGENKAPITAL OG GJELD</b>		<b>1 285 941</b>	<b>1 188 144</b>



## Brønnøysundregistrene

### ÅRSREGNSKAP FOR REGNSKAPSÅRET 2020 - GENERELL INFORMASJON

Journalnummer: 2021 616588

#### Enheten

Organisasjonsnummer: 912 603 245  
Organisasjonsform: Aksjeselskap  
Foretaksnavn: JP NO LIMIT AS  
Forretningsadresse: Nordengkollen 23  
1396 BILLINGSTAD

#### Regnskapsår

Årsregnskapets periode: 01.01.2020 - 31.12.2020

#### Konsern

Morselskap i konsern: Nei

#### Regnskapsregler

Regler for små foretak benyttet: Ja  
Benyttet ved utarbeidelsen av  
årsregnskapet til selskapet: Regnskapslovens alminnelige regler

#### Årsregnskapet fastsatt av kompetent organ

Bekreftet av representant for selskapet: PAULSEN JON ERLING  
Dato for fastsettelse av årsregnskapet: 28.06.2021

#### Revisjon

Selskapet har besluttet at årsregnskapet  
ikke skal revideres: Ja  
Årsregnskapet er utarbeidet av ekstern  
autorisert regnskapsfører: Ja  
Ekstern autorisert regnskapsfører har i  
løpet av regnskapsåret bistått ved den  
løpende regnskapsføringen eller utført  
andre tjenester for selskapet enn å  
utarbeide årsregnskapet: Ja

#### Grunnlag for avgivelse

År 2020: Årsregnskap er elektronisk innlevert.  
År 2019: Tall er hentet fra elektronisk innlevert årsregnskap fra 2020.

*Det er ikke krav til at årsregnskapet m.v. som sendes til Regnskapsregisteret er undertegnet. Kontrollen på at dette er utført ligger hos revisor/enhetens øverste organ. Sikkerheten ivaretas ved at innsender har rolle/rettighet for innsending av årsregnskapet via Altinn, og ved at det bekreftes at årsregnskapet er fastsatt av kompetent organ.*

Brønnøysundregistrene, 09.08.2021

---

Brønnøysundregistrene  
Postadresse: Postboks 900, 8910 Brønnøysund  
Telefon: 75 00 75 00  
E-post: firmapost@brreg.no Internett: www.brreg.no  
Organisasjonsnummer: 974 760 673



Organisasjonsnr: 912 603 245  
JP NO LIMIT AS

## RESULTATREGNSKAP

<b>Beløp i: NOK</b>	<b>Note</b>	<b>2020</b>	<b>2019</b>
<b>RESULTATREGNSKAP</b>			
<b>Kostnader</b>			
Lønnskostnad	1		
Annen driftskostnad		14 256	13 431
<b>Sum kostnader</b>		<b>14 256</b>	<b>13 431</b>
<b>Driftsresultat</b>		<b>-14 256</b>	<b>-13 431</b>
<b>Finansinntekter og finanskostnader</b>			
Annen renteinntekt		30	193
Annen finansinntekt		112 023	86 282
<b>Sum finansinntekter</b>		<b>112 053</b>	<b>86 475</b>
<b>Netto finans</b>		<b>112 053</b>	<b>86 475</b>
<b>Ordinært resultat før skattekostnad</b>		<b>97 797</b>	<b>73 044</b>
Skattekostnad på ordinært resultat	2		
<b>Ordinært resultat etter skattekostnad</b>		<b>97 797</b>	<b>73 044</b>
<b>Årsresultat</b>	4	<b>97 797</b>	<b>73 044</b>
<b>Årsresultat etter minoritetsinteresser</b>		<b>97 797</b>	<b>73 044</b>
<b>Totalresultat</b>		<b>97 797</b>	<b>73 044</b>
<b>Overføringer og disponeringer</b>			
Ordinært utbytte	4	150 000	480 000
Avsatt til annen egenkapital			-406 956
Overført fra annen egenkapital		-52 203	
<b>Sum overføringer og disponeringer</b>		<b>97 797</b>	<b>73 044</b>



Organisasjonsnr: 912 603 245  
JP NO LIMIT AS

## BALANSE

Beløp i: NOK	Note	2020	2019
--------------	------	------	------

### BALANSE - EIENDELER

#### Anleggsmidler

##### Immaterielle eiendeler

Utsatt skattefordel 2

##### Finansielle anleggsmidler

Investering i datterselskap 3

Investering i annet

foretak i samme konsern 3

Investeringer i

tilknyttet selskap 3

Investeringer i aksjer og

andeler 3

Obligasjoner 3

Andre langsiktige

fordringer 3

Sum finansielle

anleggsmidler

1 173 300

1 098 300

1 173 300

1 098 300

Sum anleggsmidler

1 173 300

1 098 300

#### Omløpsmidler

##### Varer

##### Bankinnskudd, kontanter

##### og lignende

Bankinnskudd, kontanter o.

l.

112 641

89 844

Sum bankinnskudd,

kontanter og lignende

112 641

89 844

Sum omløpsmidler

112 641

89 844

SUM EIENDELER

1 285 941

1 188 144

### BALANSE - EGENKAPITAL OG

### GJELD

#### Egenkapital

##### Innskutt egenkapital

Aksjekapital 5

30 000

30 000

Beholdning av egne aksjer 5

30 000

30 000

Sum innskutt egenkapital

30 000

30 000

##### Opptjent egenkapital

Annen egenkapital

1 105 941

1 158 144

Sum opptjent egenkapital

1 105 941

1 158 144



Sum egenkapital	4	1 135 941	1 188 144
<b>Gjeld</b>			
Langsiktig gjeld			
Utsatt skatt	2		
Annen langsiktig gjeld			
Sum langsiktig gjeld		0	0
Kortsiktig gjeld			
Betalbar skatt	2		
Utbytte		150 000	
Sum kortsiktig gjeld		150 000	
Sum gjeld		150 000	0
<b>SUM EGENKAPITAL OG GJELD</b>		<b>1 285 941</b>	<b>1 188 144</b>




Organisasjonsnr: 912 603 245  
JP NO LIMIT AS

NOTEOPPLYSNINGER - SELSKAP - alle poster oppgitt i hele tall

Note  
1

Antall årsverk i regnskapsåret

Virksomheten har hatt følgende antall årsverk:  
0.00




# Årsregnskap 2020

## Jp No Limit AS

**Resultatregnskap**  
**Balanse**  
**Noter til regnskapet**


**Org.nr.: 912 603 245**



## Resultatregnskap

Jp No Limit AS

Driftsinntekter og driftskostnader	Note	2020	2019
Annen driftskostnad		14 256	13 431
<b>Sum driftskostnader</b>		<b>14 256</b>	<b>13 431</b>
<b>Driftsresultat</b>		<b>-14 256</b>	<b>-13 431</b>
<b>Finansinntekter og finanskostnader</b>			
Annen renteinntekt		30	193
Annen finansinntekt		112 023	86 282
<b>Resultat av finansposter</b>		<b>112 053</b>	<b>86 475</b>
Ordinært resultat før skattekostnad		97 797	73 044
<b>Ordinært resultat</b>		<b>97 797</b>	<b>73 044</b>
<b>Årsresultat</b>	<b>4</b>	<b>97 797</b>	<b>73 044</b>
<b>Overføringer</b>			
Avsatt til utbytte	4	150 000	480 000
Avsatt til annen egenkapital		0	-406 956
Overført fra annen egenkapital		52 203	0
<b>Sum overføringer</b>		<b>97 797</b>	<b>73 044</b>




## Balanse

Jp No Limit AS

Eiendeler	Note	2020	2019
<b>Anleggsmidler</b>			
<b>Finansielle anleggsmidler</b>			
Investeringer i aksjer og andeler	3	1 173 300	1 098 300
<b>Sum finansielle anleggsmidler</b>		<b>1 173 300</b>	<b>1 098 300</b>
<b>Sum anleggsmidler</b>		<b>1 173 300</b>	<b>1 098 300</b>
<b>Omløpsmidler</b>			
Bankinnskudd, kontanter o.l.		112 641	89 844
<b>Sum omløpsmidler</b>		<b>112 641</b>	<b>89 844</b>
<b>Sum eiendeler</b>		<b>1 285 941</b>	<b>1 188 144</b>
<b>Egenkapital og gjeld</b>			
<b>Egenkapital</b>			
<b>Innskutt egenkapital</b>			
Aksjekapital	5	30 000	30 000
<b>Sum innskutt egenkapital</b>		<b>30 000</b>	<b>30 000</b>
<b>Opptjent egenkapital</b>			
Annen egenkapital		1 105 941	1 158 144
<b>Sum opptjent egenkapital</b>		<b>1 105 941</b>	<b>1 158 144</b>
<b>Sum egenkapital</b>	4	<b>1 135 941</b>	<b>1 188 144</b>
Utbytte		150 000	0
<b>Sum kortsiktig gjeld</b>		<b>150 000</b>	<b>0</b>
<b>Sum gjeld</b>		<b>150 000</b>	<b>0</b>
<b>Sum egenkapital og gjeld</b>		<b>1 285 941</b>	<b>1 188 144</b>

Styret i Jp No Limit AS

PAULSEN JON ERLING  
styreleder/daglig leder



## Regnskapsprinsipper

Årsregnskapet er satt opp i samsvar med regnskapsloven og NRS 8 - God regnskapsskikk for små foretak.

### **Skatt**

Skattekostnaden i resultatregnskapet omfatter både periodens betalbare skatt og endring i utsatt skatt. Utsatt skatt er beregnet med 22 % på grunnlag av de midlertidige forskjeller som eksisterer mellom regnskapsmessige og skattemessige verdier, samt ligningsmessig underskudd til fremføring ved utgangen av regnskapsåret. Skatteøkende og skattereduserende midlertidige forskjeller som reverserer eller kan reverseres i samme periode er utlignet og nettoført.

### **Klassifisering og vurdering av omløpsmidler**

Omløpsmidler og kortsiktig gjeld omfatter normalt poster som forfaller til betaling innen ett år etter balansedagen, samt poster som knytter seg til varekretsløpet. Omløpsmidler vurderes til laveste verdi av anskaffelseskost og virkelig verdi.

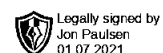
### **Forøvrig er følgende regnskapsprinsipper anvendt:**

FIFO-metoden for tilordning av anskaffelseskost for ombyttbare finansielle eiendeler, laveste verdis prinsipp for markedsbaserte finansielle omløpsmidler og kostmetoden er benyttet for investeringer i datterselskap/tilknyttet selskap.

Utbytte er inntektsført samme år som det er avsatt i datterselskap/tilknyttet selskap, dersom det er sannsynlig at beløpet vil mottas. Ved utbytte som overstiger andel av tilbakeholdt resultat etter kjøpet representerer den overskytende del tilbakebetaling av investert kapital, og er fratrukket investeringens verdi i balansen.

## Note 1 Lønnskostnader

Jp No Limit AS har ikke hatt lønns- eller personalkostnader i 2020 og det foreligger heller ingen slike forpliktelser.



### Note 2 Skatt

<b>Årets skattekostnad</b>	<b>2020</b>	<b>2019</b>
Resultatført skatt på ordinært resultat:		
Betalbar skatt	0	0
Endring i utsatt skattefordel	0	0
<b>Skattekostnad ordinært resultat</b>	<b>0</b>	<b>0</b>
Skattepliktig inntekt:		
Ordinært resultat før skatt	97 797	73 044
Permanente forskjeller	-108 662	-83 694
<b>Skattepliktig inntekt</b>	<b>-10 865</b>	<b>-10 650</b>
Betalbar skatt i balansen:		
Betalbar skatt på årets resultat	0	0
<b>Sum betalbar skatt i balansen</b>	<b>0</b>	<b>0</b>

Skatteeffekten av midlertidige forskjeller og underskudd til fremføring som har gitt opphav til utsatt skatt og utsatte skattefordeler, spesifisert på typer av midlertidige forskjeller

	<b>2020</b>	<b>2019</b>	<b>Endring</b>
Akkumulert fremførbart underskudd	-55 527	-44 662	10 865
Inngår ikke i beregningen av utsatt skatt	55 527	44 662	-10 865
<b>Utsatt skattefordel (22 %)</b>	<b>0</b>	<b>0</b>	<b>0</b>


I henhold til God regnskapsskikk for små foretak balanseføres ikke utsatt skattefordel.

### Note 3 Langsiktige verdipapirer

	<b>Anskaffelses kost</b>	<b>Markeds verdi</b>	<b>Balanseført verdi</b>
Anleggsmidler	1 173 300	2 820 750	1 173 300

### Note 4 Egenkapital

	<b>Aksjekapital</b>	<b>Overkurs</b>	<b>Innskutt egenkapital</b>	<b>Annen egenkapital</b>	<b>Sum egenkapital</b>
Pr. 31.12.2019	30 000	0	0	1 158 144	1 188 144
Årets resultat				97 797	97 797
Utbytte				-150 000	-150 000
<b>Pr 31.12.2020</b>	<b>30 000</b>	<b>0</b>	<b>0</b>	<b>1 105 941</b>	<b>1 135 941</b>



## Note 5 Aksjonærer

Aksjekapitalen i Jp No Limit AS pr. 31.12 består av:

	Antall	Pålydende	Bokført
Ordinære aksjer	30 000	1,0	30 000
<b>Sum</b>	<b>30 000</b>		<b>30 000</b>

## Eierstruktur

De største aksjonærene i % pr. 31.12 var:

	Ordinære	Eierandel	Stemmeandel
PAULSEN JON ERLING	30 000	100,0	100,0

Aksjer og opsjoner eiet av medlemmer i styret og daglig leder:

Navn	Verv	Ordinære
PAULSEN JON ERLING	styreleder/daglig leder	30 000
<b>Totalt antall aksjer</b>		<b>30 000</b>