



ÅRSREGNSKAPET FOR REGNSKAPSÅRET 2020 - GENERELL INFORMASJON

Enheten

Organisasjonsnummer: 994 958 372
Organisasjonsform: Aksjeselskap
Foretaksnavn: EVENTFABRIKKEN AS
Forretningsadresse: Mørtelverksbakken 1
0580 OSLO

Regnskapsår

Årsregnskapets periode: 01.01.2020 - 31.12.2020

Konsern

Morselskap i konsern: Nei

Regnskapsregler

Regler for små foretak benyttet: Ja
Benyttet ved utarbeidelsen av årsregnskapet til selskapet: Regnskapslovens alminnelige regler

Årsregnskapet fastsatt av kompetent organ

Bekreftet av representant for selskapet: Morten Raanes
Dato for fastsettelse av årsregnskapet: 20.08.2021

Grunnlag for avgivelse

År 2020: Årsregnskapet er elektronisk innlevert
År 2019: Tall er hentet fra elektronisk innlevert årsregnskap fra 2020

Det er ikke krav til at årsregnskapet m.v. som sendes til Regnskapsregisteret er undertegnet. Kontrollen på at dette er utført ligger hos revisor/enhetens øverste organ. Sikkerheten ivaretas ved at innsender har rolle/rettighet for innsending av årsregnskapet via Altinn, og ved at det bekreftes at årsregnskapet er fastsatt av kompetent organ.

Brønnøysundregistrene, 29.05.2022



Resultatregnskap

Beløp i: NOK	Note	2020	2019
RESULTATREGNSKAP			
Inntekter			
Salgsinntekt	8	5 900 688	40 060 204
Sum inntekter		5 900 688	40 060 204
Kostnader			
Varekostnad		4 829 759	36 271 909
Lønnskostnad	2	588 783	647 847
Avskrivning av driftsmidler og immaterielle eiendeler	7		
Annen driftskostnad	2	674 555	501 258
Sum kostnader		6 093 096	37 421 014
Driftsresultat		-192 408	2 639 190
Finansinntekter og finanskostnader			
Annen renteinntekt		926	3 525
Annen finansinntekt			216
Sum finansinntekter		926	3 741
Nedskrivning av finansielle eiendeler			-2 508
Annen rentekostnad		2 297	383
Annen finanskostnad			1 209
Sum finanskostnader		2 297	-916
Netto finans		-1 371	4 657
Ordinært resultat før skattekostnad		-193 779	2 643 847
Skattekostnad på ordinært resultat	4	-41 739	583 942
Ordinært resultat etter skattekostnad		-152 040	2 059 905
Årsresultat		-152 040	2 059 905
Årsresultat etter minoritetsinteresser		-152 040	2 059 905
Totalresultat		-152 040	2 059 905



Resultatregnskap

Beløp i: NOK	Note	2020	2019
Overføringer og disponeringer			
Ordinært utbytte			400 000
Avsatt til annen egenkapital	6		1 659 905
Overført fra annen egenkapital		-152 040	
Sum overføringer og disponeringer		-152 040	2 059 905



Balanse

Beløp i: NOK	Note	2020	2019
BALANSE - EIENDELER			
Anleggsmidler			
Immaterielle eiendeler			
Utsatt skattefordel	4	38 458	7 516
Sum immaterielle eiendeler		38 458	7 516
Varige driftsmidler			
Tomter, bygninger o.a. fast eiendom	7		
Maskiner og anlegg	7		
Skip og flytende installasjoner	7		
Driftsløsøre, inventar o.a. utstyr	7		
Sum varige driftsmidler	7		
Finansielle anleggsmidler			
Andre langsiktige fordringer		500	500
Sum finansielle anleggsmidler		500	500
Sum anleggsmidler		38 958	8 016
Omløpsmidler			
Varer			
Fordringer			
Kundefordringer		861 024	770 120
Andre kortsiktige fordringer		186 939	68 605
Sum fordringer		1 047 963	838 725
Bankinnskudd, kontanter og lignende			
Bankinnskudd, kontanter o.l.	5	2 572 513	3 383 162
Sum bankinnskudd, kontanter og lignende		2 572 513	3 383 162
Sum omløpsmidler		3 620 476	4 221 886
SUM EIENDELER		3 659 434	4 229 902



Balanse

Beløp i: NOK	Note	2020	2019
BALANSE - EGENKAPITAL OG GJELD			
Egenkapital			
Innskutt egenkapital			
Aksjekapital	3, 6	100 000	100 000
Sum innskutt egenkapital		100 000	100 000
Opptjent egenkapital			
Annen egenkapital	6	2 750 030	2 902 070
Sum opptjent egenkapital		2 750 030	2 902 070
Sum egenkapital	6	2 850 030	3 002 070
Gjeld			
Langsiktig gjeld			
Utsatt skatt	4		
Annen langsiktig gjeld			
Sum langsiktig gjeld		0	0
Kortsiktig gjeld			
Leverandørgjeld		635 939	
Betalbar skatt	4		581 569
Skyldig offentlige avgifter		46 756	109 922
Utbytte	6		400 000
Annen kortsiktig gjeld		126 709	136 341
Sum kortsiktig gjeld		809 404	1 227 832
Sum gjeld		809 404	1 227 832
SUM EGENKAPITAL OG GJELD		3 659 434	4 229 902



Brønnøysundregistrene

ÅRSREGNSKAP FOR REGNSKAPSÅRET 2020 - GENERELL INFORMASJON

Journalnummer: 2021 752329

Enheten

Organisasjonsnummer: 994 958 372
Organisasjonsform: Aksjeselskap
Foretaksnavn: EVENTFABRIKKEN AS
Forretningsadresse: Mørtelverksbakken 1
0580 OSLO

Regnskapsår

Årsregnskapets periode: 01.01.2020 - 31.12.2020

Konsern

Morselskap i konsern: Nei

Regnskapsregler

Regler for små foretak benyttet: Ja
Benyttet ved utarbeidelsen av
årsregnskapet til selskapet: Regnskapslovens alminnelige regler

Årsregnskapet fastsatt av kompetent organ

Bekreftet av representant for selskapet: Morten Raanes
Dato for fastsettelse av årsregnskapet: 20.08.2021

Revisjon

Årsregnskapet er utarbeidet av ekstern
autorisert regnskapsfører: Ja
Ekstern autorisert regnskapsfører har i
løpet av regnskapsåret bistått ved den
løpende regnskapsføringen eller utført
andre tjenester for selskapet enn å
utarbeide årsregnskapet: Ja

Grunnlag for avgivelse

År 2020: Årsregnskap er elektronisk innlevert.
År 2019: Tall er hentet fra elektronisk innlevert årsregnskap fra 2020.

Det er ikke krav til at årsregnskapet m.v. som sendes til Regnskapsregisteret er undertegnet. Kontrollen på at dette er utført ligger hos revisor/enhetens øverste organ. Sikkerheten ivaretas ved at innsender har rolle/rettighet for innsending av årsregnskapet via Altinn, og ved at det bekreftes at årsregnskapet er fastsatt av kompetent organ.

Brønnøysundregistrene, 29.09.2021

Brønnøysundregistrene
Postadresse: Postboks 900, 8910 Brønnøysund
Telefon: 75 00 75 00
E-post: firmapost@brreg.no Internett: www.brreg.no
Organisasjonsnummer: 974 760 673



Organisasjonsnr: 994 958 372
EVENTFABRIKKEN AS

RESULTATREGNSKAP

Beløp i: NOK	Note	2020	2019
RESULTATREGNSKAP			
Inntekter			
Salgsinntekt	8	5 900 688	40 060 204
Sum inntekter		5 900 688	40 060 204
Kostnader			
Varekostnad		4 829 759	36 271 909
Lønnskostnad	2	588 783	647 847
Avskrivning av driftsmidler og immaterielle eiendeler	7		
Annen driftskostnad	2	674 555	501 258
Sum kostnader		6 093 096	37 421 014
Driftsresultat		-192 408	2 639 190
Finansinntekter og finanskostnader			
Annen renteinntekt		926	3 525
Annen finansinntekt			216
Sum finansinntekter		926	3 741
Nedskrivning av finansielle eiendeler			-2 508
Annen rentekostnad		2 297	383
Annen finanskostnad			1 209
Sum finanskostnader		2 297	-916
Netto finans		-1 371	4 657
Ordinært resultat før skattekostnad		-193 779	2 643 847
Skattekostnad på ordinært resultat	4	-41 739	583 942
Ordinært resultat etter skattekostnad		-152 040	2 059 905
Årsresultat		-152 040	2 059 905
Årsresultat etter minoritetsinteresser		-152 040	2 059 905
Totalresultat		-152 040	2 059 905
Overføringer og disponeringer			
Ordinært utbytte			400 000
Avsatt til annen egenkapital	6		1 659 905



Overført fra annen egenkapital	-152 040	
Sum overføringer og disponeringer	-152 040	2 059 905



Organisasjonsnr: 994 958 372
EVENTFABRIKKEN AS

BALANSE

Beløp i: NOK	Note	2020	2019
BALANSE - EIENDELER			
Anleggsmidler			
Immaterielle eiendeler			
Utsatt skattefordel	4	38 458	7 516
Sum immaterielle eiendeler		38 458	7 516
Varige driftsmidler			
Tomter, bygninger o.a. fast eiendom	7		
Maskiner og anlegg	7		
Skip og flytende installasjoner	7		
Driftsløsøre, inventar o. a. utstyr	7		
Sum varige driftsmidler	7		
Finansielle anleggsmidler			
Andre langsiktige fordringer		500	500
Sum finansielle anleggsmidler		500	500
Sum anleggsmidler		38 958	8 016
Omløpsmidler			
Varer			
Fordringer			
Kundefordringer		861 024	770 120
Andre kortsiktige fordringer		186 939	68 605
Sum fordringer		1 047 963	838 725
Bankinnskudd, kontanter og lignende			
Bankinnskudd, kontanter o. l.	5	2 572 513	3 383 162
Sum bankinnskudd, kontanter og lignende		2 572 513	3 383 162
Sum omløpsmidler		3 620 476	4 221 886
SUM EIENDELER		3 659 434	4 229 902

BALANSE - EGENKAPITAL OG GJELD

Egenkapital



Innskutt egenkapital			
Aksjekapital	3, 6	100 000	100 000
Sum innskutt egenkapital		100 000	100 000
Opptjent egenkapital			
Annen egenkapital	6	2 750 030	2 902 070
Sum opptjent egenkapital		2 750 030	2 902 070
Sum egenkapital	6	2 850 030	3 002 070
Gjeld			
Langsiktig gjeld			
Utsatt skatt	4		
Annen langsiktig gjeld			
Sum langsiktig gjeld		0	0
Kortsiktig gjeld			
Leverandørgjeld		635 939	
Betalbar skatt	4		581 569
Skyldig offentlige avgifter		46 756	109 922
Utbytte	6		400 000
Annen kortsiktig gjeld		126 709	136 341
Sum kortsiktig gjeld		809 404	1 227 832
Sum gjeld		809 404	1 227 832
SUM EGENKAPITAL OG GJELD		3 659 434	4 229 902



Organisasjonsnr: 994 958 372
EVENTFABRIKKEN AS

NOTEOPPLYSNINGER - SELSKAP - alle poster oppgitt i hele tall

Note

Antall årsverk i regnskapsåret

Virksomheten har hatt følgende antall årsverk:
1.00



Årsregnskap 2020 Eventfabrikken AS

Resultatregnskap
Balanse
Noter til regnskapet
Revisors beretning

Org.nr.: 994 958 372



Resultatregnskap			
Eventfabrikken AS			
Driftsinntekter og driftskostnader	Note	2020	2019
Salgsinntekt	8	5 900 688	40 060 204
Sum driftsinntekter		5 900 688	40 060 204
Varekostnad		4 829 759	36 271 909
Lønnskostnad	2	588 783	647 847
Annen driftskostnad	2	674 555	501 258
Sum driftskostnader		6 093 096	37 421 014
Driftsresultat		-192 408	2 639 190
Finansinntekter og finanskostnader			
Annen renteinntekt		926	3 525
Annen finansinntekt		0	216
Nedskrivning av finansielle eiendeler		0	-2 508
Annen rentekostnad		2 297	383
Annen finanskostnad		0	1 209
Resultat av finansposter		-1 371	4 657
Ordinært resultat før skattekostnad		-193 779	2 643 847
Skattekostnad på ordinært resultat	4	-41 739	583 942
Ordinært resultat		-152 040	2 059 905
Årsresultat		-152 040	2 059 905
Overføringer			
Avsatt til utbytte		0	400 000
Avsatt til annen egenkapital	6	0	1 659 905
Overført fra annen egenkapital		152 040	0
Sum overføringer		-152 040	2 059 905



Balanse			
Eventfabrikken AS			
Eiendeler	Note	2020	2019
Anleggsmidler			
Immaterielle eiendeler			
Utsatt skattefordel	4	38 458	7 516
Sum immaterielle eiendeler		38 458	7 516
Finansielle anleggsmidler			
Andre langsiktige fordringer		500	500
Sum finansielle anleggsmidler		500	500
Sum anleggsmidler		38 958	8 016
Omløpsmidler			
Fordringer			
Kundefordringer		861 024	770 120
Andre kortsiktige fordringer		186 939	68 605
Sum fordringer		1 047 963	838 725
Bankinnskudd, kontanter o.l.	5	2 572 513	3 383 162
Sum omløpsmidler		3 620 476	4 221 886
Sum eiendeler		3 659 434	4 229 902



Balanse			
Eventfabrikken AS			
Egenkapital og gjeld	Note	2020	2019
Innskutt egenkapital			
Aksjekapital	3, 6	100 000	100 000
Sum innskutt egenkapital		100 000	100 000
Opptjent egenkapital			
Annen egenkapital	6	2 750 030	2 902 070
Sum opptjent egenkapital		2 750 030	2 902 070
Sum egenkapital	6	2 850 030	3 002 070
Gjeld			
Kortsiktig gjeld			
Leverandørgjeld		635 939	0
Betalbar skatt	4	0	581 569
Skyldig offentlige avgifter		46 756	109 922
Utbytte	6	0	400 000
Annen kortsiktig gjeld		126 709	136 341
Sum kortsiktig gjeld		809 404	1 227 832
Sum gjeld		809 404	1 227 832
Sum egenkapital og gjeld		3 659 434	4 229 902

Oslo, 25.08.2021
Styret i Eventfabrikken AS

Morten Raanes
styreleder/daglig leder

Eventfabrikken AS Side 4



Note 1 Regnskapsprinsipper

Årsregnskapet er satt opp i samsvar med regnskapsloven og NRS 8 - God regnskapsskikk for små foretak.

Driftsinntekter

Inntektsføring ved salg av varer skjer på leveringstidspunktet. Tjenester inntektsføres etter hvert som de leveres.

Skatt

Skattekostnaden i resultatregnskapet omfatter både periodens betalbare skatt og endring i utsatt skatt. Utsatt skatt er beregnet med 22 % på grunnlag av de midlertidige forskjeller som eksisterer mellom regnskapsmessige og skattemessige verdier, samt ligningsmessig underskudd til fremføring ved utgangen av regnskapsåret. Skatteøkende og skattereduserende midlertidige forskjeller som reverserer eller kan reverseres i samme periode er utlignet og nettoført.

Klassifisering og vurdering av omløpsmidler

Omløpsmidler og kortsiktig gjeld omfatter normalt poster som forfaller til betaling innen ett år etter balansedagen, samt poster som knytter seg til varekretsløpet. Omløpsmidler vurderes til laveste verdi av anskaffelseskost og virkelig verdi.

Fordringer

Kundefordringer og andre fordringer oppføres til pålydende etter fradrag for avsetning til forventet tap. Avsetning til tap gjøres på grunnlag av en individuell vurdering av de enkelte fordringene.



Note 2 Lønnskostnader og ytelser, godtgjørelser til daglig leder, styret og revisor

Lønnskostnader	2020	2019
Lønninger	477 934	544 134
Arbeidsgiveravgift	74 109	76 849
Andre ytelser	36 740	24 357
Sum	588 783	645 339

Selskapet har i 2020 sysselsatt 1 årsverk.

Pensjonsforpliktelser

Selskapet er ikke pliktig til å ha tjenstepensjonsordning etter lov om obligatorisk tjenstepensjon.

Ytelser til ledende personer	Daglig leder
Lønn	422 365
Feriepenger	58 300
Annen godtgjørelse	36 668
Sum	517 333

Det er bokført et kortsiktig lån fra aksjonær på kr.35 079 . Det er ikke beregnet renter på lånet.

Revisor

Kostnadsført revisjonshonorar for 2020 utgjør kr 30 562.

Note 3 Aksjonærer

Aksjekapitalen i Eventfabrikken AS pr. 31.12 består av:

	Antall	Pålydende	Bokført
Ordinære aksjer	100 000	1,00	100 000
Sum		100 000	100 000

Eierstruktur

De største aksjonærene i % pr. 31.12 var:

	Ordinære	Eierandel	Stemmeandel
Morten Raanes	100 000	100,0	100,0
Totalt antall aksjer	100 000	100,0	100,0

Aksjer og opsjoner eiet av medlemmer i styret og daglig leder:

Navn	Verv	Ordinære
Morten Raanes	styreleder/daglig leder	100 000



Note 4 Skatt

Årets skattekostnad	2020	2019
Resultatført skatt på ordinært resultat:		
Betalbar skatt	-10 797	581 569
Endring i utsatt skattefordel	-30 942	2 373
Skattekostnad ordinært resultat	-41 739	583 942
Skattepliktig inntekt:		
Ordinært resultat før skatt	-193 779	2 643 847
Permanente forskjeller	4 057	10 435
Endring i midlertidige forskjeller	140 647	-10 788
Skattepliktig inntekt	-49 075	2 643 494
Betalbar skatt i balansen:		
Betalbar skatt på årets resultat	0	581 569
Skatt på tilbakeført underskudd	-10 797	0
Sum betalbar skatt i balansen	-10 797	581 569

Negativ betalbar skatt gjelder adgangen til å tilbakeføre underskudd for 2020 mot skattepliktig overskudd i 2018 og 2019

Skatteeffekten av midlertidige forskjeller som har gitt opphav til utsatt skatt og utsatte skattefordeler, spesifisert på typer av midlertidige forskjeller

	2020	2019	Endring
Varige driftsmidler	-25 964	-34 163	-8 199
Fordringer	-148 846	0	148 846
Sum	-174 810	-34 163	140 647
Grunnlag for utsatt skattefordel	-174 810	-34 163	140 647
Utsatt skattefordel (22 %)	-38 458	-7 516	30 942

Note 5 Bankinnskudd

Av selskapets bankbeholdning er kr 29 768 bundne midler vedr. skattetrekk for ansatte. Dette dekker skyldig skattetrekk pr 31.12.2020.



Note 6 Egenkapital

	Aksjekapital	Annen egenkapital	Sum egenkapital
Pr 1.1.2020	100 000	2 902 070	3 002 070
Årets resultat		-152 040	-152 040
Pr 31.12.2020	100 000	2 750 030	2 850 030

Note 7 Anleggsmidler

	Transportmidler
Anskaffelseskost pr. 01.01.20	121 600
= Anskaffelseskost 31.12.20	121 600
Akkumulerte avskrivninger 31.12.20	121 600
= Bokført verdi 31.12.20	0
Økonomisk levetid	3 år

Note 8 Offentlig tilskudd

Selskapet har mottatt kr. 98.956,- i kompensasjons tilskudd i forbindelse med tiltakspakker for næringslivet ved Korona i 2020. Tilskuddet er inntektsført i sin helhet i regnskapet.



Årsregnskap 2020 Eventfabrikken AS

Resultatregnskap
Balanse
Noter til regnskapet
Revisors beretning

Org.nr.: 994 958 372



Resultatregnskap			
Eventfabrikken AS			
Driftsinntekter og driftskostnader	Note	2020	2019
Salgsinntekt	8	5 900 688	40 060 204
Sum driftsinntekter		5 900 688	40 060 204
Varekostnad		4 829 759	36 271 909
Lønnskostnad	2	588 783	647 847
Annen driftskostnad	2	674 555	501 258
Sum driftskostnader		6 093 096	37 421 014
Driftsresultat		-192 408	2 639 190
Finansinntekter og finanskostnader			
Annen renteinntekt		926	3 525
Annen finansinntekt		0	216
Nedskrivning av finansielle eiendeler		0	-2 508
Annen rentekostnad		2 297	383
Annen finanskostnad		0	1 209
Resultat av finansposter		-1 371	4 657
Ordinært resultat før skattekostnad		-193 779	2 643 847
Skattekostnad på ordinært resultat	4	-41 739	583 942
Ordinært resultat		-152 040	2 059 905
Årsresultat		-152 040	2 059 905
Overføringer			
Avsatt til utbytte		0	400 000
Avsatt til annen egenkapital	6	0	1 659 905
Overført fra annen egenkapital		152 040	0
Sum overføringer		-152 040	2 059 905




Balanse			
Eventfabrikken AS			
Eiendeler	Note	2020	2019
Anleggsmidler			
Immaterielle eiendeler			
Utsatt skattefordel	4	38 458	7 516
Sum immaterielle eiendeler		38 458	7 516
Finansielle anleggsmidler			
Andre langsiktige fordringer		500	500
Sum finansielle anleggsmidler		500	500
Sum anleggsmidler		38 958	8 016
Omløpsmidler			
Fordringer			
Kundefordringer		861 024	770 120
Andre kortsiktige fordringer		186 939	68 605
Sum fordringer		1 047 963	838 725
Bankinnskudd, kontanter o.l.	5	2 572 513	3 383 162
Sum omløpsmidler		3 620 476	4 221 886
Sum eiendeler		3 659 434	4 229 902



Balanse			
Eventfabrikken AS			
	Note	2020	2019
Egenkapital og gjeld			
Innskutt egenkapital			
Aksjekapital	3, 6	100 000	100 000
Sum innskutt egenkapital		100 000	100 000
Opptjent egenkapital			
Annen egenkapital	6	2 750 030	2 902 070
Sum opptjent egenkapital		2 750 030	2 902 070
Sum egenkapital	6	2 850 030	3 002 070
Gjeld			
Kortsiktig gjeld			
Leverandørgjeld		635 939	0
Betalbar skatt	4	0	581 569
Skyldig offentlige avgifter		46 756	109 922
Utbytte	6	0	400 000
Annen kortsiktig gjeld		126 709	136 341
Sum kortsiktig gjeld		809 404	1 227 832
Sum gjeld		809 404	1 227 832
Sum egenkapital og gjeld		3 659 434	4 229 902

Oslo, 20.08.2021
Styret i Eventfabrikken AS


Morten Raanes
styreleder/daglig leder



Note 1 Regnskapsprinsipper

Årsregnskapet er satt opp i samsvar med regnskapsloven og NRS 8 - God regnskapsskikk for små foretak.

Driftsinntekter

Inntektsføring ved salg av varer skjer på leveringstidspunktet. Tjenester inntektsføres etter hvert som de leveres.

Skatt

Skattekostnaden i resultatregnskapet omfatter både periodens betalbare skatt og endring i utsatt skatt. Utsatt skatt er beregnet med 22 % på grunnlag av de midlertidige forskjeller som eksisterer mellom regnskapsmessige og skattemessige verdier, samt ligningsmessig underskudd til fremføring ved utgangen av regnskapsåret. Skatteøkende og skattereduserende midlertidige forskjeller som reverserer eller kan reverseres i samme periode er utlignet og nettoført.

Klassifisering og vurdering av omløpsmidler

Omløpsmidler og kortsiktig gjeld omfatter normalt poster som forfaller til betaling innen ett år etter balansedagen, samt poster som knytter seg til varekretsløpet. Omløpsmidler vurderes til laveste verdi av anskaffelseskost og virkelig verdi.

Fordringer

Kundefordringer og andre fordringer oppføres til pålydende etter fradrag for avsetning til forventet tap. Avsetning til tap gjøres på grunnlag av en individuell vurdering av de enkelte fordringene.



Note 2 Lønnskostnader og ytelser, godtgjørelser til daglig leder, styret og revisor

Lønnskostnader	2020	2019
Lønninger	477 934	544 134
Arbeidsgiveravgift	74 109	76 849
Andre ytelser	36 740	24 357
Sum	588 783	645 339

Selskapet har i 2020 sysselsatt 1 årsverk.

Pensjonsforpliktelser

Selskapet er ikke pliktig til å ha tjenstepensjonsordning etter lov om obligatorisk tjenstepensjon.

Ytelser til ledende personer	Daglig leder
Lønn	422 365
Feriepenger	58 300
Annen godtgjørelse	36 668
Sum	517 333

Det er bokført et kortsiktig lån fra aksjonær på kr.35 079 . Det er ikke beregnet renter på lånet.

Revisor

Kostnadsført revisjonshonorar for 2020 utgjør kr 30 562.

Note 3 Aksjonærer

Aksjekapitalen i Eventfabrikken AS pr. 31.12 består av:

	Antall	Pålydende	Bokført
Ordinære aksjer	100 000	1,00	100 000
Sum		100 000	100 000

Eierstruktur

De største aksjonærene i % pr. 31.12 var:

	Ordinære	Eierandel	Stemmeandel
Morten Raanes	100 000	100,0	100,0
Totalt antall aksjer	100 000	100,0	100,0

Aksjer og opsjoner eiet av medlemmer i styret og daglig leder:

Navn	Verv	Ordinære
Morten Raanes	styreleder/daglig leder	100 000



Note 4 Skatt

Årets skattekostnad	2020	2019
Resultatført skatt på ordinært resultat:		
Betalbar skatt	-10 797	581 569
Endring i utsatt skattefordel	-30 942	2 373
Skattekostnad ordinært resultat	-41 739	583 942
Skattepliktig inntekt:		
Ordinært resultat før skatt	-193 779	2 643 847
Permanente forskjeller	4 057	10 435
Endring i midlertidige forskjeller	140 647	-10 788
Skattepliktig inntekt	-49 075	2 643 494
Betalbar skatt i balansen:		
Betalbar skatt på årets resultat	0	581 569
Skatt på tilbakeført underskudd	-10 797	0
Sum betalbar skatt i balansen	-10 797	581 569

Negativ betalbar skatt gjelder adgangen til å tilbakeføre underskudd for 2020 mot skattepliktig overskudd i 2018 og 2019

Skatteeffekten av midlertidige forskjeller som har gitt opphav til utsatt skatt og utsatte skattefordeler, spesifisert på typer av midlertidige forskjeller

	2020	2019	Endring
Varige driftsmidler	-25 964	-34 163	-8 199
Fordringer	-148 846	0	148 846
Sum	-174 810	-34 163	140 647
Grunnlag for utsatt skattefordel	-174 810	-34 163	140 647
Utsatt skattefordel (22 %)	-38 458	-7 516	30 942

Note 5 Bankinnskudd

Av selskapets bankbeholdning er kr 29 768 bundne midler vedr. skattetrekk for ansatte. Dette dekker skyldig skattetrekk pr 31.12.2020.



Note 6 Egenkapital

	Aksjekapital	Annen egenkapital	Sum egenkapital
Pr 1.1.2020	100 000	2 902 070	3 002 070
Årets resultat		-152 040	-152 040
Pr 31.12.2020	100 000	2 750 030	2 850 030

Note 7 Anleggsmidler

	Transportmidler
Anskaffelseskost pr. 01.01.20	121 600
= Anskaffelseskost 31.12.20	121 600
Akkumulerte avskrivninger 31.12.20	121 600
= Bokført verdi 31.12.20	0
Økonomisk levetid	3 år

Note 8 Offentlig tilskudd

Selskapet har mottatt kr. 98.956,- i kompensasjons tilskudd i forbindelse med tiltakspakker for næringslivet ved Korona i 2020. Tilskuddet er inntektsført i sin helhet i regnskapet.



Årsregnskap 2020 Eventfabrikken AS

Resultatregnskap
Balanse
Noter til regnskapet
Revisors beretning

Org.nr.: 994 958 372



Resultatregnskap			
Eventfabrikken AS			
Driftsinntekter og driftskostnader	Note	2020	2019
Salgsinntekt	8	5 900 688	40 060 204
Sum driftsinntekter		5 900 688	40 060 204
Varekostnad		4 829 759	36 271 909
Lønnskostnad	2	588 783	647 847
Annen driftskostnad	2	674 555	501 258
Sum driftskostnader		6 093 096	37 421 014
Driftsresultat		-192 408	2 639 190
Finansinntekter og finanskostnader			
Annen renteinntekt		926	3 525
Annen finansinntekt		0	216
Nedskrivning av finansielle eiendeler		0	-2 508
Annen rentekostnad		2 297	383
Annen finanskostnad		0	1 209
Resultat av finansposter		-1 371	4 657
Ordinært resultat før skattekostnad		-193 779	2 643 847
Skattekostnad på ordinært resultat	4	-41 739	583 942
Ordinært resultat		-152 040	2 059 905
Årsresultat		-152 040	2 059 905
Overføringer			
Avsatt til utbytte		0	400 000
Avsatt til annen egenkapital	6	0	1 659 905
Overført fra annen egenkapital		152 040	0
Sum overføringer		-152 040	2 059 905




Balanse			
Eventfabrikken AS			
Eiendeler	Note	2020	2019
Anleggsmidler			
Immaterielle eiendeler			
Utsatt skattefordel	4	38 458	7 516
Sum immaterielle eiendeler		38 458	7 516
Finansielle anleggsmidler			
Andre langsiktige fordringer		500	500
Sum finansielle anleggsmidler		500	500
Sum anleggsmidler		38 958	8 016
Omløpsmidler			
Fordringer			
Kundefordringer		861 024	770 120
Andre kortsiktige fordringer		186 939	68 605
Sum fordringer		1 047 963	838 725
Bankinnskudd, kontanter o.l.	5	2 572 513	3 383 162
Sum omløpsmidler		3 620 476	4 221 886
Sum eiendeler		3 659 434	4 229 902



Balanse			
Eventfabrikken AS			
	Note	2020	2019
Egenkapital og gjeld			
Innskutt egenkapital			
Aksjekapital	3, 6	100 000	100 000
Sum innskutt egenkapital		100 000	100 000
Opptjent egenkapital			
Annen egenkapital	6	2 750 030	2 902 070
Sum opptjent egenkapital		2 750 030	2 902 070
Sum egenkapital	6	2 850 030	3 002 070
Gjeld			
Kortsiktig gjeld			
Leverandørgjeld		635 939	0
Betalbar skatt	4	0	581 569
Skyldig offentlige avgifter		46 756	109 922
Utbytte	6	0	400 000
Annen kortsiktig gjeld		126 709	136 341
Sum kortsiktig gjeld		809 404	1 227 832
Sum gjeld		809 404	1 227 832
Sum egenkapital og gjeld		3 659 434	4 229 902

Oslo, 20.08.2021
Styret i Eventfabrikken AS


Morten Raanes
styreleder/daglig leder



Note 1 Regnskapsprinsipper

Årsregnskapet er satt opp i samsvar med regnskapsloven og NRS 8 - God regnskapsskikk for små foretak.

Driftsinntekter

Inntektsføring ved salg av varer skjer på leveringstidspunktet. Tjenester inntektsføres etter hvert som de leveres.

Skatt

Skattekostnaden i resultatregnskapet omfatter både periodens betalbare skatt og endring i utsatt skatt. Utsatt skatt er beregnet med 22 % på grunnlag av de midlertidige forskjeller som eksisterer mellom regnskapsmessige og skattemessige verdier, samt ligningsmessig underskudd til fremføring ved utgangen av regnskapsåret. Skatteøkende og skattereduserende midlertidige forskjeller som reverserer eller kan reverseres i samme periode er utlignet og nettoført.

Klassifisering og vurdering av omløpsmidler

Omløpsmidler og kortsiktig gjeld omfatter normalt poster som forfaller til betaling innen ett år etter balansedagen, samt poster som knytter seg til varekretsløpet. Omløpsmidler vurderes til laveste verdi av anskaffelseskost og virkelig verdi.

Fordringer

Kundefordringer og andre fordringer oppføres til pålydende etter fradrag for avsetning til forventet tap. Avsetning til tap gjøres på grunnlag av en individuell vurdering av de enkelte fordringene.



Note 2 Lønnskostnader og ytelser, godtgjørelser til daglig leder, styret og revisor

Lønnskostnader	2020	2019
Lønninger	477 934	544 134
Arbeidsgiveravgift	74 109	76 849
Andre ytelser	36 740	24 357
Sum	588 783	645 339

Selskapet har i 2020 sysselsatt 1 årsverk.

Pensjonsforpliktelser

Selskapet er ikke pliktig til å ha tjenstepensjonsordning etter lov om obligatorisk tjenstepensjon.

Ytelser til ledende personer	Daglig leder
Lønn	422 365
Feriepenger	58 300
Annen godtgjørelse	36 668
Sum	517 333

Det er bokført et kortsiktig lån fra aksjonær på kr.35 079 . Det er ikke beregnet renter på lånet.

Revisor

Kostnadsført revisjonshonorar for 2020 utgjør kr 30 562.

Note 3 Aksjonærer

Aksjekapitalen i Eventfabrikken AS pr. 31.12 består av:

	Antall	Pålydende	Bokført
Ordinære aksjer	100 000	1,00	100 000
Sum		100 000	100 000

Eierstruktur

De største aksjonærene i % pr. 31.12 var:

	Ordinære	Eierandel	Stemmeandel
Morten Raanes	100 000	100,0	100,0
Totalt antall aksjer	100 000	100,0	100,0

Aksjer og opsjoner eiet av medlemmer i styret og daglig leder:

Navn	Verv	Ordinære
Morten Raanes	styreleder/daglig leder	100 000



Note 4 Skatt

Årets skattekostnad	2020	2019
Resultatført skatt på ordinært resultat:		
Betalbar skatt	-10 797	581 569
Endring i utsatt skattefordel	-30 942	2 373
Skattekostnad ordinært resultat	-41 739	583 942
Skattepliktig inntekt:		
Ordinært resultat før skatt	-193 779	2 643 847
Permanente forskjeller	4 057	10 435
Endring i midlertidige forskjeller	140 647	-10 788
Skattepliktig inntekt	-49 075	2 643 494
Betalbar skatt i balansen:		
Betalbar skatt på årets resultat	0	581 569
Skatt på tilbakeført underskudd	-10 797	0
Sum betalbar skatt i balansen	-10 797	581 569

Negativ betalbar skatt gjelder adgangen til å tilbakeføre underskudd for 2020 mot skattepliktig overskudd i 2018 og 2019

Skatteeffekten av midlertidige forskjeller som har gitt opphav til utsatt skatt og utsatte skattefordeler, spesifisert på typer av midlertidige forskjeller

	2020	2019	Endring
Varige driftsmidler	-25 964	-34 163	-8 199
Fordringer	-148 846	0	148 846
Sum	-174 810	-34 163	140 647
Grunnlag for utsatt skattefordel	-174 810	-34 163	140 647
Utsatt skattefordel (22 %)	-38 458	-7 516	30 942

Note 5 Bankinnskudd

Av selskapets bankbeholdning er kr 29 768 bundne midler vedr. skattetrekk for ansatte. Dette dekker skyldig skattetrekk pr 31.12.2020.



Note 6 Egenkapital

	Aksjekapital	Annen egenkapital	Sum egenkapital
Pr 1.1.2020	100 000	2 902 070	3 002 070
Årets resultat		-152 040	-152 040
Pr 31.12.2020	100 000	2 750 030	2 850 030

Note 7 Anleggsmidler

	Transportmidler
Anskaffelseskost pr. 01.01.20	121 600
= Anskaffelseskost 31.12.20	121 600
Akkumulerte avskrivninger 31.12.20	121 600
= Bokført verdi 31.12.20	0
Økonomisk levetid	3 år

Note 8 Offentlig tilskudd

Selskapet har mottatt kr. 98.956,- i kompensasjons tilskudd i forbindelse med tiltakspakker for næringslivet ved Korona i 2020. Tilskuddet er inntektsført i sin helhet i regnskapet.



UNIC REVISJON AS
Statsautoriserte revisorer

Unic Revisjon AS

Medlem av Den norske Revisorforening
Vekstsenteret, Olaf Hjelsetts vei 6
Postboks 150 Oppsal
0619 Oslo

post@unicrevisjon.no
www.unicrevisjon.no

Foretaksregisteret: 999 327 885 MVA

Til generalforsamlingen i Eventfabrikken AS

UAVHENGIG REVISORS BERETNING

Uttalelse om revisjon av årsregnskapet

Vi har revidert årsregnskapet for Eventfabrikken AS som viser et underskudd på kr 152.040. Årsregnskapet består av balanse per 31. desember 2020, resultatregnskap for regnskapsåret avsluttet per denne datoen og noter til årsregnskapet, herunder et sammendrag av viktige regnskapsprinsipper.

Etter vår mening er det medfølgende årsregnskapet avgitt i samsvar med lov og forskrifter og gir et rettviseende bilde av selskapets finansielle stilling per 31. desember 2020, og av dets resultater for regnskapsåret avsluttet per denne datoen i samsvar med regnskapslovens regler og god regnskapsskikk i Norge.

Grunnlag for konklusjonen

Vi har gjennomført revisjonen i samsvar med lov, forskrift og god revisjonsskikk i Norge, herunder de internasjonale revisjonsstandardene (ISA-ene). Våre oppgaver og plikter i henhold til disse standardene er beskrevet i *Revisors oppgaver og plikter ved revisjon av årsregnskapet*. Vi er uavhengige av selskapet slik det kreves i lov og forskrift, og har overholdt våre øvrige etiske forpliktelser i samsvar med disse kravene. Etter vår oppfatning er innhentet revisjonsbevis tilstrekkelig og hensiktsmessig som grunnlag for vår konklusjon.

Styrets og daglig leders ansvar for årsregnskapet

Styret og daglig leder er ansvarlig for å utarbeide årsregnskapet i samsvar med lov og forskrifter, herunder for at det gir et rettviseende bilde i samsvar med regnskapslovens regler og god regnskapsskikk i Norge. Ledelsen er også ansvarlig for slik intern kontroll som den finner nødvendig for å kunne utarbeide et årsregnskap som ikke inneholder vesentlig feilinformasjon, verken som følge av misligheter eller utilsiktede feil.

Ved utarbeidelsen av årsregnskapet må ledelsen ta standpunkt til selskapets evne til fortsatt drift og opplyse om forhold av betydning for fortsatt drift. Forutsetningen om fortsatt drift skal legges til grunn for årsregnskapet så lenge det ikke er sannsynlig at virksomheten vil bli avvirket.

Revisors oppgaver og plikter ved revisjonen av årsregnskapet

Vårt mål er å oppnå betryggende sikkerhet for at årsregnskapet som helhet ikke inneholder vesentlig feilinformasjon, verken som følge av misligheter eller utilsiktede feil, og å avgi en revisjonsberetning som inneholder vår konklusjon. Betryggende sikkerhet er en høy grad av sikkerhet, men ingen garanti for at en revisjon utført i samsvar med lov, forskrift og god revisjonsskikk i Norge, herunder ISA-ene, alltid vil avdekke vesentlig feilinformasjon som eksisterer. Feilinformasjon kan oppstå som følge av misligheter eller utilsiktede feil.



Feilinformasjon blir vurdert som vesentlig dersom den enkeltvis eller samlet med rimelighet kan forventes å påvirke økonomiske beslutninger som brukerne foretar basert på årsregnskapet.

For videre beskrivelse av revisors oppgaver og plikter vises det til <https://revisorforeningen.no>


Uttalelse om øvrige lovmessige krav

Konklusjon om registrering og dokumentasjon

Basert på vår revisjon av årsregnskapet som beskrevet ovenfor, og kontrollhandlinger vi har funnet nødvendig i henhold til internasjonal standard for attestasjonsoppdrag (ISAE) 3000 «Attestasjonsoppdrag som ikke er revisjon eller forenklet revisorkontroll av historisk finansiell informasjon», mener vi at ledelsen har oppfylt sin plikt til å sørge for ordentlig og oversiktlig registrering og dokumentasjon av selskapets regnskapsopplysninger i samsvar med lov og god bokføringskikk i Norge.

Oslo, 20. august 2021

Unic Revisjon AS


Gunnar Skaarbrevik
statsautorisert revisor