



## ÅRSREGNSKAPET FOR REGNSKAPSÅRET 2020 - GENERELL INFORMASJON

### Enheten

Organisasjonsnummer: 919 341 564  
Organisasjonsform: Aksjeselskap  
Foretaksnavn: PED AS  
Forretningsadresse: Tjensvolltorget 25  
4021 STAVANGER

### Regnskapsår

Årsregnskapets periode: 01.01.2020 - 31.12.2020

### Konsern

Morselskap i konsern: Nei

### Regnskapsregler

Regler for små foretak benyttet: Ja  
Benyttet ved utarbeidelsen av årsregnskapet til selskapet: Regnskapslovens alminnelige regler

### Årsregnskapet fastsatt av kompetent organ

Bekreftet av representant for selskapet: Merete Lille  
Dato for fastsettelse av årsregnskapet: 14.05.2021

### Grunnlag for avgivelse

År 2020: Årsregnskapet er elektronisk innlevert  
År 2019: Tall er hentet fra elektronisk innlevert årsregnskap fra 2020

*Det er ikke krav til at årsregnskapet m.v. som sendes til Regnskapsregisteret er undertegnet. Kontrollen på at dette er utført ligger hos revisor/enhetens øverste organ. Sikkerheten ivaretas ved at innsender har rolle/rettighet for innsending av årsregnskapet via Altinn, og ved at det bekreftes at årsregnskapet er fastsatt av kompetent organ.*

Brønnøysundregistrene, 28.06.2022



### Resultatregnskap

Beløp i: NOK	Note	2020	2019
<b>RESULTATREGNSKAP</b>			
<b>Inntekter</b>			
Salgsinntekt		58 158 818	53 202 061
Annen driftsinntekt		1 921 684	1 846 918
<b>Sum inntekter</b>		<b>60 080 502</b>	<b>55 048 978</b>
<b>Kostnader</b>			
Varekostnad		44 602 941	41 031 833
Lønnskostnad	5	4 819 079	4 994 744
Avskrivning	1	10 860	10 860
Annen driftskostnad	1, 5	7 033 785	6 796 603
<b>Sum kostnader</b>		<b>56 466 666</b>	<b>52 834 040</b>
<b>Driftsresultat</b>		<b>3 613 836</b>	<b>2 214 938</b>
<b>Finansinntekter og finanskostnader</b>			
Annen renteinntekt		2 679	961
<b>Sum finansinntekter</b>		<b>2 679</b>	<b>961</b>
Annen rentekostnad		14 407	41 056
<b>Sum finanskostnader</b>		<b>14 407</b>	<b>41 056</b>
<b>Netto finans</b>		<b>-11 728</b>	<b>-40 095</b>
<b>Ordinært resultat før skattekostnad</b>		<b>3 602 108</b>	<b>2 174 843</b>
Skattekostnad på ordinært resultat	4	792 734	478 733
<b>Ordinært resultat etter skattekostnad</b>		<b>2 809 374</b>	<b>1 696 110</b>
<b>Årsresultat</b>		<b>2 809 374</b>	<b>1 696 110</b>
<b>Årsresultat etter minoritetsinteresser</b>		<b>2 809 374</b>	<b>1 696 110</b>
<b>Totalresultat</b>		<b>2 809 374</b>	<b>1 696 110</b>
<b>Overføringer og disponeringer</b>			
Ordinært utbytte		2 110 400	1 695 000



## Resultatregnskap

<b>Beløp i: NOK</b>	<b>Note</b>	<b>2020</b>	<b>2019</b>
Avsatt til annen egenkapital		698 974	1 110
<b>Sum overføringer og disponeringer</b>		<b>2 809 374</b>	<b>1 696 110</b>



### Balanse

Beløp i: NOK	Note	2020	2019
<b>BALANSE - EIENDELER</b>			
<b>Anleggsmidler</b>			
<b>Immaterielle eiendeler</b>			
Utsatt skattefordel	4		
<b>Varige driftsmidler</b>			
Driftsløsøre, inventar, verktøy, kontormaskiner o.l.	8	36 691	47 551
<b>Sum varige driftsmidler</b>	1	<b>36 691</b>	<b>47 551</b>
<b>Finansielle anleggsmidler</b>			
Lån til foretak i samme konsern	7, 7		
Lån til tilknyttet selskap og felles kontrollert virksomhet	7		
Obligasjoner og andre fordringer	7	86 000	86 000
<b>Sum finansielle anleggsmidler</b>		<b>86 000</b>	<b>86 000</b>
<b>Sum anleggsmidler</b>		<b>122 691</b>	<b>133 551</b>
<b>Omløpsmidler</b>			
<b>Varer</b>			
<b>Sum varer</b>	8	<b>3 433 000</b>	<b>3 207 000</b>
<b>Fordringer</b>			
Kundefordringer	8	174 413	206 325
Andre kortsiktige fordringer		2 066 551	1 999 009
<b>Sum fordringer</b>		<b>2 240 965</b>	<b>2 205 334</b>
<b>Bankinnskudd, kontanter og lignende</b>			
Bankinnskudd, kontanter o.l.	2	2 613 464	1 571 973
<b>Sum bankinnskudd, kontanter og lignende</b>		<b>2 613 464</b>	<b>1 571 973</b>
<b>Sum omløpsmidler</b>		<b>8 287 429</b>	<b>6 984 307</b>
<b>SUM EIENDELER</b>		<b>8 410 120</b>	<b>7 117 858</b>

### BALANSE - EGENKAPITAL OG GJELD



## Balanse

Beløp i: NOK	Note	2020	2019
<b>Egenkapital</b>			
<b>Innskutt egenkapital</b>			
Aksjekapital (100 aksjer á kr 3 000)	3	300 000	300 000
<b>Sum innskutt egenkapital</b>		<b>300 000</b>	<b>300 000</b>
<b>Opptjent egenkapital</b>			
Annen egenkapital		1 400 084	701 110
<b>Sum opptjent egenkapital</b>		<b>1 400 084</b>	<b>701 110</b>
<b>Sum egenkapital</b>	6	<b>1 700 084</b>	<b>1 001 110</b>
<b>Gjeld</b>			
<b>Langsiktig gjeld</b>			
Utsatt skatt	4	737	1 293
<b>Sum avsetninger for forpliktelser</b>		<b>737</b>	<b>1 293</b>
<b>Annen langsiktig gjeld</b>			
Gjeld til kredittinstitusjoner	8		
Øvrig langsiktig gjeld	8	254	509 699
<b>Sum annen langsiktig gjeld</b>		<b>254</b>	<b>509 699</b>
<b>Sum langsiktig gjeld</b>		<b>991</b>	<b>510 992</b>
<b>Kortsiktig gjeld</b>			
Leverandørgjeld		2 597 910	2 261 319
Betalbar skatt	4	793 291	478 830
Skyldige offentlige avgifter		390 254	529 882
Utbytte	6	2 110 400	1 695 000
Annen kortsiktig gjeld		817 190	640 725
<b>Sum kortsiktig gjeld</b>		<b>6 709 044</b>	<b>5 605 756</b>
<b>Sum gjeld</b>		<b>6 710 036</b>	<b>6 116 748</b>
<b>SUM EGENKAPITAL OG GJELD</b>		<b>8 410 120</b>	<b>7 117 858</b>



## Brønnøysundregistrene

### ÅRSREGNSKAP FOR REGNSKAPSÅRET 2020 - GENERELL INFORMASJON

Journalnummer: 2021 426366

#### Enheten

Organisasjonsnummer: 919 341 564  
Organisasjonsform: Aksjeselskap  
Foretaksnavn: PED AS  
Forretningsadresse: Tjensvolltorget 25  
4021 STAVANGER

#### Regnskapsår

Årsregnskapets periode: 01.01.2020 - 31.12.2020

#### Konsern

Morselskap i konsern: Nei

#### Regnskapsregler

Regler for små foretak benyttet: Ja  
Benyttet ved utarbeidelsen av  
årsregnskapet til selskapet: Regnskapslovens alminnelige regler

#### Årsregnskapet fastsatt av kompetent organ

Bekreftet av representant for selskapet: Merete Lille  
Dato for fastsettelse av årsregnskapet: 14.05.2021

#### Revisjon

Årsregnskapet er utarbeidet av ekstern  
autorisert regnskapsfører: Ja  
Ekstern autorisert regnskapsfører har i  
løpet av regnskapsåret bistått ved den  
løpende regnskapsføringen eller utført  
andre tjenester for selskapet enn å  
utarbeide årsregnskapet: Ja

#### Grunnlag for avgivelse

År 2020: Årsregnskap er elektronisk innlevert.  
År 2019: Tall er hentet fra elektronisk innlevert årsregnskap fra 2020.

*Det er ikke krav til at årsregnskapet m.v. som sendes til Regnskapsregisteret er undertegnet. Kontrollen på at dette er utført ligger hos revisor/enhetens øverste organ. Sikkerheten ivaretas ved at innsender har rolle/rettighet for innsending av årsregnskapet via Altinn, og ved at det bekreftes at årsregnskapet er fastsatt av kompetent organ.*

Brønnøysundregistrene, 30.06.2021

---

Brønnøysundregistrene  
Postadresse: Postboks 900, 8910 Brønnøysund  
Telefon: 75 00 75 00  
E-post: firmapost@brreg.no Internett: www.brreg.no  
Organisasjonsnummer: 974 760 673



Organisasjonsnr: 919 341 564  
PED AS

## RESULTATREGNSKAP

<b>Beløp i: NOK</b>	<b>Note</b>	<b>2020</b>	<b>2019</b>
<b>RESULTATREGNSKAP</b>			
<b>Inntekter</b>			
Salgsinntekt		58 158 818	53 202 061
Annen driftsinntekt		1 921 684	1 846 918
<b>Sum inntekter</b>		<b>60 080 502</b>	<b>55 048 978</b>
<b>Kostnader</b>			
Varekostnad		44 602 941	41 031 833
Lønnskostnad	5	4 819 079	4 994 744
Avskrivning	1	10 860	10 860
Annen driftskostnad	1, 5	7 033 785	6 796 603
<b>Sum kostnader</b>		<b>56 466 666</b>	<b>52 834 040</b>
<b>Driftsresultat</b>		<b>3 613 836</b>	<b>2 214 938</b>
<b>Finansinntekter og finanskostnader</b>			
Annen renteinntekt		2 679	961
<b>Sum finansinntekter</b>		<b>2 679</b>	<b>961</b>
Annen rentekostnad		14 407	41 056
<b>Sum finanskostnader</b>		<b>14 407</b>	<b>41 056</b>
<b>Netto finans</b>		<b>-11 728</b>	<b>-40 095</b>
<b>Ordinært resultat før skattekostnad</b>			
<b>Ordinært resultat før skattekostnad</b>		<b>3 602 108</b>	<b>2 174 843</b>
Skattekostnad på ordinært resultat	4	792 734	478 733
<b>Ordinært resultat etter skattekostnad</b>		<b>2 809 374</b>	<b>1 696 110</b>
<b>Årsresultat</b>		<b>2 809 374</b>	<b>1 696 110</b>
<b>Årsresultat etter minoritetsinteresser</b>		<b>2 809 374</b>	<b>1 696 110</b>
<b>Totalresultat</b>		<b>2 809 374</b>	<b>1 696 110</b>
<b>Overføringer og disponeringer</b>			
Ordinært utbytte		2 110 400	1 695 000
Avsatt til annen egenkapital		698 974	1 110
<b>Sum overføringer og disponeringer</b>		<b>2 809 374</b>	<b>1 696 110</b>



Organisasjonsnr: 919 341 564  
PED AS

## BALANSE

Beløp i: NOK	Note	2020	2019
<b>BALANSE - EIENDELER</b>			
<b>Anleggsmidler</b>			
<b>Immaterielle eiendeler</b>			
Utsatt skattefordel	4		
<b>Varige driftsmidler</b>			
Driftsløsøre, inventar, verktøy, kontormaskiner o. l.			
l.	8	36 691	47 551
<b>Sum varige driftsmidler</b>	<b>1</b>	<b>36 691</b>	<b>47 551</b>
<b>Finansielle anleggsmidler</b>			
Lån til foretak i samme konsern			
	7, 7		
Lån til tilknyttet selskap og felles kontrollert virksomhet			
	7		
Obligasjoner og andre fordringer	7	86 000	86 000
<b>Sum finansielle anleggsmidler</b>		<b>86 000</b>	<b>86 000</b>
<b>Sum anleggsmidler</b>		<b>122 691</b>	<b>133 551</b>
<b>Omløpsmidler</b>			
<b>Varer</b>			
<b>Sum varer</b>	<b>8</b>	<b>3 433 000</b>	<b>3 207 000</b>
<b>Fordringer</b>			
Kundefordringer	8	174 413	206 325
Andre kortsiktige fordringer		2 066 551	1 999 009
<b>Sum fordringer</b>		<b>2 240 965</b>	<b>2 205 334</b>
<b>Bankinnskudd, kontanter og lignende</b>			
Bankinnskudd, kontanter o. l.			
l.	2	2 613 464	1 571 973
<b>Sum bankinnskudd, kontanter og lignende</b>		<b>2 613 464</b>	<b>1 571 973</b>
<b>Sum omløpsmidler</b>		<b>8 287 429</b>	<b>6 984 307</b>
<b>SUM EIENDELER</b>		<b>8 410 120</b>	<b>7 117 858</b>
<b>BALANSE - EGENKAPITAL OG GJELD</b>			



<b>Egenkapital</b>			
<b>Innskutt egenkapital</b>			
Aksjekapital (100 aksjer å kr 3 000)	3	300 000	300 000
<b>Sum innskutt egenkapital</b>		<b>300 000</b>	<b>300 000</b>
<b>Opptjent egenkapital</b>			
Annen egenkapital		1 400 084	701 110
<b>Sum opptjent egenkapital</b>		<b>1 400 084</b>	<b>701 110</b>
<b>Sum egenkapital</b>	<b>6</b>	<b>1 700 084</b>	<b>1 001 110</b>
<b>Gjeld</b>			
<b>Langsiktig gjeld</b>			
Utsatt skatt	4	737	1 293
<b>Sum avsetninger for forpliktelser</b>		<b>737</b>	<b>1 293</b>
<b>Annen langsiktig gjeld</b>			
Gjeld til kredittinstitusjoner	8		
Øvrig langsiktig gjeld	8	254	509 699
<b>Sum annen langsiktig gjeld</b>		<b>254</b>	<b>509 699</b>
<b>Sum langsiktig gjeld</b>		<b>991</b>	<b>510 992</b>
<b>Kortsiktig gjeld</b>			
Leverandørgjeld		2 597 910	2 261 319
Betalbar skatt	4	793 291	478 830
Skyldige offentlige avgifter		390 254	529 882
Utbytte	6	2 110 400	1 695 000
Annen kortsiktig gjeld		817 190	640 725
<b>Sum kortsiktig gjeld</b>		<b>6 709 044</b>	<b>5 605 756</b>
<b>Sum gjeld</b>		<b>6 710 036</b>	<b>6 116 748</b>
<b>SUM EGENKAPITAL OG GJELD</b>		<b>8 410 120</b>	<b>7 117 858</b>



Organisasjonsnr: 919 341 564  
PED AS

NOTEOPPLYSNINGER - SELSKAP - alle poster oppgitt i hele tall

**Note**

**Antall aksjer og aksjeeiere**

<u>Aksjeklasse</u>	<u>Ant. aksjer</u>	<u>Pålydende</u>	<u>Bokført verdi</u>
Ordinære aksjer	100.00	3000.00	300000.00

<u>Aksjeeiere - fritekst</u>	<u>Antall</u>	<u>Eierandel</u>	<u>Aksjeklasse</u>
Peter David Johann Edin	100.00	100.00%	Ordinære aksjer

<u>Sum</u>	<u>Sum antall</u>	<u>Sum eierandel</u>
	100.00	100.00%

**Ytelser til daglig leder**

<u>Ytelser</u>	<u>Lønn</u>	<u>Pensj.forpl.</u>	<u>Andre godtgj.</u>
	609801.00		1699.00

**Note**

**Antall årsverk i regnskapsåret**

Virksomheten har hatt følgende antall årsverk:  
10.00

**Note**

**Lån og sikkerhetsstillelse til ledende personer og aksjeeiere**

Er det gitt lån eller sikkerhetsstillelse til ledende personer: Nei



Til generalforsamlingen i PED AS

## *Uavhengig revisors beretning*

### *Uttalelse om revisjonen av årsregnskapet*

---

#### *Konklusjon*

Vi har revidert PED AS' årsregnskap som består av balanse per 31. desember 2020, resultatregnskap for regnskapsåret avsluttet per denne datoen og noter til årsregnskapet, herunder et sammendrag av viktige regnskapsprinsipper.

Etter vår mening er det medfølgende årsregnskapet avgitt i samsvar med lov og forskrifter og gir et rettviseende bilde av selskapets finansielle stilling per 31. desember 2020, og av dets resultater for regnskapsåret avsluttet per denne datoen i samsvar med regnskapslovens regler og god regnskapsskikk i Norge.

---

#### *Grunnlag for konklusjonen*

Vi har gjennomført revisjonen i samsvar med lov, forskrift og god revisjonsskikk i Norge, herunder de internasjonale revisjonsstandardene International Standards on Auditing (ISA-ene). Våre oppgaver og plikter i henhold til disse standardene er beskrevet i Revisors oppgaver og plikter ved revisjon av årsregnskapet. Vi er uavhengige av selskapet slik det kreves i lov og forskrift, og har overholdt våre øvrige etiske forpliktelser i samsvar med disse kravene. Etter vår oppfatning er innhentet revisjonsbevis tilstrekkelig og hensiktsmessig som grunnlag for vår konklusjon.

---

#### *Styrets og daglig leders ansvar for årsregnskapet*

Styret og daglig leder (ledelsen) er ansvarlig for å utarbeide årsregnskapet i samsvar med lov og forskrifter, herunder for at det gir et rettviseende bilde i samsvar med regnskapslovens regler og god regnskapsskikk i Norge. Ledelsen er også ansvarlig for slik internkontroll som den finner nødvendig for å kunne utarbeide et årsregnskap som ikke inneholder vesentlig feilinformasjon, verken som følge av misligheter eller utilsiktede feil.

Ved utarbeidelsen av årsregnskapet må ledelsen ta standpunkt til selskapets evne til fortsatt drift og opplyse om forhold av betydning for fortsatt drift. Forutsetningen om fortsatt drift skal legges til grunn for årsregnskapet så lenge det ikke er sannsynlig at virksomheten vil bli avviklet.

---

#### *Revisors oppgaver og plikter ved revisjonen av årsregnskapet*

Vårt mål med revisjonen er å oppnå betryggende sikkerhet for at årsregnskapet som helhet ikke inneholder vesentlig feilinformasjon, verken som følge av misligheter eller utilsiktede feil, og å avgi en revisjonsberetning som inneholder vår konklusjon. Betryggende sikkerhet er en høy grad av sikkerhet, men ingen garanti for at en revisjon utført i samsvar med lov, forskrift og god revisjonsskikk i Norge, herunder ISA-ene, alltid vil avdekke vesentlig feilinformasjon som eksisterer. Feilinformasjon kan oppstå som følge av misligheter eller utilsiktede feil. Feilinformasjon blir vurdert som vesentlig dersom den enkeltvis eller samlet med rimelighet kan forventes å påvirke økonomiske beslutninger som brukerne foretar basert på årsregnskapet.

---

PricewaterhouseCoopers AS, Brattørkaia 17B, Postboks 6365 Torgard, NO-7492 Trondheim

T: 02316, org. no.: 987 009 713 MVA, [www.pwc.no](http://www.pwc.no)

Statsautoriserte revisorer, medlemmer av Den norske Revisorforening og autorisert regnskapsførerelskap



Uavhengig revisors beretning - PED AS



For videre beskrivelse av revisors oppgaver og plikter vises det til:  
<https://revisorforeningen.no/revisjonsberetninger>

### *Uttalelse om andre lovmessige krav*

---

#### *Konklusjon om registrering og dokumentasjon*

Basert på vår revisjon av årsregnskapet som beskrevet ovenfor, og kontrollhandlinger vi har funnet nødvendig i henhold til internasjonal standard for attestasjonsoppdrag (ISAE) 3000 «Attestasjonsoppdrag som ikke er revisjon eller forenklet revisorkontroll av historisk finansiell informasjon», mener vi at ledelsen har oppfylt sin plikt til å sørge for ordentlig og oversiktlig registrering og dokumentasjon av selskapets regnskapsopplysninger i samsvar med lov og god bokføringsskikk i Norge.

Trondheim, 14. mai 2021  
**PricewaterhouseCoopers AS**

Ronny Lysmen  
Statsautorisert revisor



<b>Resultatregnskap 01.01. - 31.12.</b>			
Ped AS			
<b>Driftsinntekter og driftskostnader</b>	<b>Note</b>	<b>2020</b>	<b>2019</b>
<b>Driftsinntekter</b>			
Salgsinntekt		58 158 818	53 202 061
Annen driftsinntekt		1 921 684	1 846 918
<b>Sum driftsinntekter</b>		<b><u>60 080 502</u></b>	<b><u>55 048 978</u></b>
<b>Driftskostnader</b>			
Varekostnad		44 602 941	41 031 833
Lønnskostnad	5	4 819 079	4 994 744
Avskrivning	1	10 860	10 860
Annen driftskostnad	1, 5	7 033 785	6 796 603
<b>Sum driftskostnader</b>		<b><u>56 466 666</u></b>	<b><u>52 834 040</u></b>
<b>Driftsresultat</b>		<b><u>3 613 836</u></b>	<b><u>2 214 938</u></b>
<b>Finansposter</b>			
Annen renteinntekt		2 679	961
Annen rentekostnad		-14 407	-41 056
<b>Sum finansposter</b>		<b><u>-11 728</u></b>	<b><u>-40 095</u></b>
<b>Ordinært resultat før skattekostnad</b>		<b><u>3 602 108</u></b>	<b><u>2 174 843</u></b>
Skattekostnad på ordinært resultat	4	792 734	478 733
<b>Årsresultat</b>		<b><u>2 809 374</u></b>	<b><u>1 696 110</u></b>
<b>Overføringer og disponeringer</b>			
Foreslått utbytte		2 110 400	1 695 000
Avsatt til annen egenkapital		698 974	1 110
<b>Sum overføringer og disponeringer</b>		<b><u>2 809 374</u></b>	<b><u>1 696 110</u></b>
Ped AS			Side 1




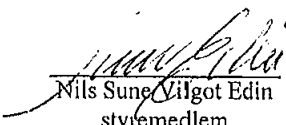

<b>Balanse pr. 31.12.</b>			
Ped AS			
<b>EIENDELER</b>	<b>Note</b>	<b>2020</b>	<b>2019</b>
<b>Anleggsmidler</b>			
<b>Varige driftsmidler</b>			
Driftsløsøre, inventar, verktøy, kontormaskiner o.l.	8	36 691	47 551
<b>Sum varige driftsmidler</b>	<b>1</b>	<b>36 691</b>	<b>47 551</b>
<b>Finansielle anleggsmidler</b>			
Obligasjoner og andre fordringer	7	86 000	86 000
<b>Sum finansielle anleggsmidler</b>		<b>86 000</b>	<b>86 000</b>
<b>Sum anleggsmidler</b>		<b>122 691</b>	<b>133 551</b>
<b>Omløpsmidler</b>			
Varer	8	3 433 000	3 207 000
<b>Fordringer</b>			
Kundefordringer	8	174 413	206 325
Andre kortsiktige fordringer		2 066 551	1 999 009
<b>Sum fordringer</b>		<b>2 240 965</b>	<b>2 205 334</b>
Bankinnskudd, kontanter o.l.	2	2 613 464	1 571 973
<b>Sum omløpsmidler</b>		<b>8 287 429</b>	<b>6 984 307</b>
<b>Sum eiendeler</b>		<b>8 410 120</b>	<b>7 117 858</b>
Ped AS			Side 2

**Balanse pr. 31.12.**

Ped AS

EGENKAPITAL OG GJELD	Note	2020	2019
<b>Egenkapital</b>			
<b>Innskutt egenkapital</b>			
Aksjekapital (100 aksjer á kr 3 000)	3	300 000	300 000
<b>Sum innskutt egenkapital</b>		<b>300 000</b>	<b>300 000</b>
<b>Opptjent egenkapital</b>			
Annen egenkapital		1 400 084	701 110
<b>Sum opptjent egenkapital</b>		<b>1 400 084</b>	<b>701 110</b>
<b>Sum egenkapital</b>	6	<b>1 700 084</b>	<b>1 001 110</b>
<b>Gjeld</b>			
<b>Avsetning for forpliktelser</b>			
Utsatt skatt	4	737	1 293
<b>Sum avsetning for forpliktelser</b>		<b>737</b>	<b>1 293</b>
<b>Annen langsiktig gjeld</b>			
Øvrig langsiktig gjeld	8	254	509 699
<b>Sum annen langsiktig gjeld</b>		<b>254</b>	<b>509 699</b>
<b>Kortsiktig gjeld</b>			
Leverandørgjeld		2 597 910	2 261 319
Betalbar skatt	4	793 291	478 830
Skyldige offentlige avgifter		390 254	529 882
Utbytte	6	2 110 400	1 695 000
Annen kortsiktig gjeld		817 190	640 725
<b>Sum kortsiktig gjeld</b>		<b>6 709 044</b>	<b>5 605 756</b>
<b>Sum gjeld</b>		<b>6 710 036</b>	<b>6 116 748</b>
<b>Sum gjeld og egenkapital</b>		<b>8 410 120</b>	<b>7 117 858</b>

Stavanger, 14.05.2021

 Peter David Johann Edin styreleder/daglig leder	 Nils Sune Vilgot Edin styremedlem	 Tone-Marie Hoff Edin styremedlem
---	---	---

Ped AS Side 3



Ped AS

Noter til årsregnskapet 2020

## Regnskapsprinsipper

Årsregnskapet er satt opp i samsvar med regnskapsloven og NRS 8 - God regnskapsskikk for små foretak.

### Driftsinntekter

Inntekt ved salg av varer og tjenester vurderes til virkelig verdig av vederlaget, netto etter fradrag for merverdigavgift, returer, rabatter og andre avslag. Inntektsføring ved salg av varer skjer på leveringstidspunktet. Tjenester inntektsføres etterhvert som de leveres.

### Skatt

Skattekostnaden i resultatregnskapet omfatter både periodens betalbare skatt og endring i utsatt skatt. Utsatt skatt er beregnet med 22% på grunnlag av de midlertidige forskjeller som eksisterer mellom regnskapsmessige og skattemessige verdier, samt ligningsmessig underskudd til fremføring ved utgangen av regnskapsåret. Skatteøkende og skattereduserende midlertidige forskjeller som reverserer eller kan reverseres i samme periode er utlignet og nettoført. Oppføring av utsatt skattefordel på netto skattereduserende forskjeller som ikke er utlignet og underskudd til fremføring, er begrunnet med antatt fremtidig inntjening. Utsatt skatt og skattefordel som kan balanseføres er oppført netto i balansen.

Skatt på avgitt konsernbidrag er ført direkte mot skatt i balansen (føringen skjer mot betalbar skatt hvis konsernbidraget har hatt virkning på betalbar skatt og mot utsatt skatt hvis konsernbidraget har hatt virkning på utsatt skatt).

### Klassifisering og vurdering av balanseposter

Eiendeler bestemt til varig eie eller bruk er klassifisert som anleggsmidler. Eiendeler som er tilknyttet varekretsløpet er klassifisert som omløpsmidler. Fordringer klassifiseres som omløpsmidler hvis de skal tilbakebetales i løpet av ett år etter utbetalingstidspunktet. For gjeld er analoge kriterier lagt til grunn.

Omløpsmidler vurderes til laveste av anskaffelseskost og virkelig verdi. Kortsiktig gjeld balanseføres til nominelt beløp på etableringstidspunktet.

Anleggsmidler vurderes til anskaffelseskost. Varige anleggsmidler som forringes i verdi avskrives lineært over forventet økonomisk levetid. Anleggsmidlene nedskrives til virkelig verdi ved verdifall som ikke forventes å være forbigående. Langsiktig gjeld i norske kroner med unntak av andre avsetninger balanseføres til nominelt beløp på etableringstidspunktet.

### Varer

Lager av innkjøpte varer er verdsatt til laveste av anskaffelseskost etter FIFO - prinsippet og virkelig verdi. Det foretas nedskrivning for påregnelig ukurans.

### Fordringer

Kundefordringer og andre fordringer er oppført i balansen til pålydende etter fradrag for avsetning til forventet tap. Avsetning til tap gjøres på grunnlag av individuelle vurderinger av de enkelte fordringene. I tillegg gjøres det for øvrige kundefordringer en spesifisert avsetning for å dekke antatt tap.



**Ped AS**

**Noter til årsregnskapet 2020**

**Pensjonsforpliktelser**

Selskapet har en innskuddsbasert pensjonsordning som tilfredsstiller kravene i lov om obligatorisk tjenstepensjon.



Ped AS

Noter til årsregnskapet 2020

## Note 1 Varige driftsmidler

	Driftsløsøre	Sum
Anskaffelseskost 01.01.2020	65 116	65 116
Tilgang	0	0
Avgang	0	0
Anskaffelseskost 31.12.2020	65 116	65 116
Akkumulerte avskrivninger	28 425	28 425
Akkumulerte nedskrivninger	0	0
<b>Bokført verdi per 31.12.2020</b>	<b>36 691</b>	<b>36 691</b>
Årets avskrivninger	10 860	10 860
Forventet økonomisk levetid	5-7 år	
Avskrivningsplan	Lineær	

Innredning i leide lokaler og driftsløsøre leies av I. K. Lykke Drift AS og kostnadsføres.

## Note 2 Bundne midler

	2020	2019
Herav bundne bankinnskudd	175 434	175 363

## Note 3 Aksjekapital og aksjonærinformasjon

Aksjekapitalen på kr. 300 000 består av 100 aksjer á kr. 3 000.

Oversikt over de største aksjonærene	Antall	Eierandel
Peter David Johann Edin	100	100%
<b>Totalt</b>	<b>100</b>	<b>100%</b>



Ped AS

Noter til årsregnskapet 2020

## Note 4 Skatt

<b>Årets skattekostnad</b>	<b>2020</b>	<b>2019</b>
Resultatført skatt på ordinært resultat:		
Betalbar skatt	793 290	478 830
For mye, for lite avsatt i fjor	0	0
Sum betalbar skatt	793 290	478 830
Endring i utsatt skatt	-556	-97
<b>Skattekostnad ordinært resultat</b>	<b>792 734</b>	<b>478 733</b>

Betalbar skatt i balansen:

Betalbar skatt på årets resultat	793 291	478 830
<b>Sum betalbar skatt i balansen</b>	<b>793 291</b>	<b>478 830</b>

## Note 5 Lønnskostnader, antall ansatte, godtgjørelser, lån til ansatte mm.

<b>Lønnskostnader</b>	<b>2020</b>	<b>2019</b>
Lønninger	4 052 453	4 200 352
Arbeidsgiveravgift	590 757	626 655
Pensjonskostnader	130 566	114 605
Andre ytelser	45 303	45 132
<b>Sum</b>	<b>4 819 079</b>	<b>4 986 744</b>

Sysselsatte årsverk 10 10

<b>Ytelser til ledende personer</b>	<b>Daglig leder</b>	<b>Styret</b>
Lønn/styrehonorar	609 801	0
Pensjonsutgifter	0	0
Annen godtgjørelse	1 699	0
<b>Sum</b>	<b>611 500</b>	<b>0</b>

Det er ikke gitt lån/sikkerhetsstillelse til daglig leder, styrets leder eller andre nærstående parter. Det er ingen enkelte lån/sikkerhetsstillelser som utgjør mer enn 5% av selskapets egenkapital.

<b>Revisor</b>	<b>2020</b>	<b>2019</b>
Kostnadsført revisjonshonorar i regnskapet (eks. MVA)	15 000	14 000
Honorar for teknisk regnskapsbistad fra revisor (eks. MVA)	6 000	6 000
<b>Sum</b>	<b>21 000</b>	<b>20 000</b>



Ped AS

Noter til årsregnskapet 2020

## Note 6 Egenkapital

	Aksjekapital	Annen egenkapital	Sum egenkapital
Egenkapital 01.01.2020	300 000	701 110	1 001 110
Årets resultat	0	2 809 374	2 809 374
Avsatt utbytte	0	-2 110 400	-2 110 400
<b>Egenkapital 31.12.2020</b>	<b>300 000</b>	<b>1 400 084</b>	<b>1 700 084</b>

## Note 7 Fordringer og gjeld

	2020	2019
Fordringer med forfall senere enn ett år	86 000	86 000
Langsiktig gjeld med forfall senere enn 5 år	0	0

## Note 8 Pantstillelser og garantier m.v.

Gjeld som er sikret ved pant o.l	2020	2019
Gjeld til kredittinstitusjoner	0	0
Øvrig langsiktig gjeld	254	509 699
<b>Sum</b>	<b>254</b>	<b>509 699</b>

### Balanseført verdi av eiendeler pantsatt for egen gjeld

Varer	3 433 000	3 207 000
Driftstilbehør	36 691	47 551
Kundefordringer	174 413	206 325
<b>Sum</b>	<b>3 644 104</b>	<b>3 460 876</b>

Varelageret er stilt som sikkerhet for gjeld til franchisegiver.

Det er stilt sikkerhet for driftstilbehør pålydende 1 000 000, varelager pålydende 3 500 000 og kundefordringer pålydende 1 000 000.