



ÅRSREGNSKAPET FOR REGNSKAPSÅRET 2023 - GENERELL INFORMASJON

Enheten

Organisasjonsnummer:	996 541 444
Organisasjonsform:	Aksjeselskap
Foretaksnavn:	DUKON AS
Forretningsadresse:	Tromøysund Brygge Krøgenes bryggevei 17 4841 ARENDAL

Regnskapsår

Årsregnskapets periode:	01.01.2023 - 31.12.2023
-------------------------	-------------------------

Konsern

Morselskap i konsern:	Nei
-----------------------	-----

Regnskapsregler

Regler for små foretak benyttet:	Ja
Benyttet ved utarbeidelsen av årsregnskapet til selskapet:	Regnskapslovens alminnelige regler

Årsregnskapet fastsatt av kompetent organ

Bekreftet av representant for selskapet:	Steinar Dugstad
Dato for fastsettelse av årsregnskapet:	15.04.2024

Grunnlag for avgivelse

År 2023: Årsregnskapet er elektronisk innlevert
År 2022: Tall er hentet fra elektronisk innlevert årsregnskap fra 2023

Det er ikke krav til at årsregnskapet m.v. som sendes til Regnskapsregisteret er undertegnet. Kontrollen på at dette er utført ligger hos revisor/enhetens øverste organ. Sikkerheten ivaretas ved at innsender har rolle/rettighet for innsending av årsregnskapet via Altinn, og ved at det bekreftes at årsregnskapet er fastsatt av kompetent organ.

Brønnøysundregistrene, 10.07.2025



Resultatregnskap

Beløp i: NOK	Note	2023	2022
RESULTATREGNSKAP			
Inntekter			
Salgsinntekt		2 175 091	1 649 123
Annen driftsinntekt			68 766
Sum inntekter		2 175 091	1 717 889
Kostnader			
Varekostnad		38 452	198 508
Lønnskostnad	1	1 716 703	1 185 252
Avskrivninger	2	16 208	20 260
Nedskrivning av varige driftsmidler og immaterielle eiendeler	2		
Andre driftskostnader		507 469	518 448
Sum kostnader		2 278 833	1 922 468
Driftsresultat		-103 742	-204 579
Finansinntekter og finanskostnader			
Annen renteinntekt		2 337	3 513
Sum finansinntekter		2 337	3 513
Annen rentekostnad		1 516	
Finanskostnader		125	4 540
Sum finanskostnader		1 641	4 540
Netto finans		696	-1 027
Ordinært resultat før skattekostnad		-103 046	-205 606
Skattekostnad på resultat	3	-22 670	-45 233
Ordinært resultat etter skattekostnad		-80 376	-160 373
Årsresultat		-80 376	-160 373
Årsresultat etter minoritetsinteresser		-80 376	-160 373
Totalresultat		-80 376	-160 373



Resultatregnskap

Beløp i: NOK	Note	2023	2022
Overføringer og disponeringer			
Avsatt til annen egenkapital		-80 376	-160 373
Sum overføringer og disponeringer		-80 376	-160 373



Balanse

Beløp i: NOK	Note	2023	2022
BALANSE - EIENDELER			
Anleggsmidler			
Immaterielle eiendeler			
Utsatt skattefordel	3	86 108	63 438
Sum immaterielle eiendeler		86 108	63 438
Varige driftsmidler			
Tomter, bygninger o.a. fast eiendom	2		
Maskiner og anlegg	2		
Skip og flytende installasjoner	2		
Driftsmidler	2	64 832	81 040
Sum varige driftsmidler		64 832	81 040
Finansielle anleggsmidler			
Andre langsiktige fordringer		80 000	120 000
Sum finansielle anleggsmidler		80 000	120 000
Sum anleggsmidler		230 940	264 478
Omløpsmidler			
Varer			
Fordringer			
Kundefordringer		757 890	397 776
Andre kortsiktige fordringer		58 233	80 034
Sum fordringer		816 123	477 810
Bankinnskudd, kontanter og lignende			
Bankinnskudd		545 367	692 200
Sum bankinnskudd, kontanter og lignende		545 367	692 200
Sum omløpsmidler		1 361 491	1 170 010
SUM EIENDELER		1 592 431	1 434 488



Balanse

Beløp i: NOK	Note	2023	2022
BALANSE - EGENKAPITAL OG GJELD			
Egenkapital			
Innskutt egenkapital			
Aksjekapital	4, 5	100 000	100 000
Beholdning av egne aksjer	4		
Overkurs	5	680	680
Sum innskutt egenkapital		100 680	100 680
Opptjent egenkapital			
Annen egenkapital	5	703 633	784 008
Sum opptjent egenkapital		703 633	784 008
Sum egenkapital		804 313	884 688
Gjeld			
Langsiktig gjeld			
Utsatt skatt	3		
Annen langsiktig gjeld			
Sum langsiktig gjeld		0	0
Kortsiktig gjeld			
Leverandørgjeld		39 165	256 927
Betalbar skatt	3		
Skyldig offentlige avgifter		438 131	145 218
Annen kortsiktig gjeld		310 822	147 654
Sum kortsiktig gjeld		788 118	549 800
Sum gjeld		788 118	549 800
SUM EGENKAPITAL OG GJELD		1 592 431	1 434 488



Brønnøysundregistrene

ÅRSREGNSKAP FOR REGNSKAPSÅRET 2023 - GENERELL INFORMASJON

Journalnummer: 2024 364277

Enheten

Organisasjonsnummer: 996 541 444
Organisasjonsform: Aksjeselskap
Foretaksnavn: DUKON AS
Forretningsadresse: c/o Steinar Dugstad
Kystveien 196
4842 ARENDAL

Regnskapsår

Årsregnskapets periode: 01.01.2023 - 31.12.2023

Konsern

Morselskap i konsern: Nei

Regnskapsregler

Regler for små foretak benyttet: Ja
Benyttet ved utarbeidelsen av
årsregnskapet til selskapet: Regnskapslovens alminnelige regler

Årsregnskapet fastsatt av kompetent organ

Bekreftet av representant for selskapet: Steinar Dugstad
Dato for fastsettelse av årsregnskapet: 15.04.2024

Revisjon

Årsregnskapet er utarbeidet av ekstern
autorisert regnskapsfører: Ja
Ekstern autorisert regnskapsfører har i
løpet av regnskapsåret bistått ved den
løpende regnskapsføringen eller utført
andre tjenester for selskapet enn å
utarbeide årsregnskapet: Ja

Grunnlag for avgivelse

År 2023: Årsregnskap er elektronisk innlevert.
År 2022: Tall er hentet fra elektronisk innlevert årsregnskap fra 2023.

Det er ikke krav til at årsregnskapet m.v. som sendes til Regnskapsregisteret er undertegnet. Kontrollen på at dette er utført ligger hos revisor/enhetens øverste organ. Sikkerheten ivaretas ved at innsender har rolle/rettighet for innsending av årsregnskapet via Altinn, og ved at det bekreftes at årsregnskapet er fastsatt av kompetent organ.

Brønnøysundregistrene, 08.05.2024

Brønnøysundregistrene
Postadresse: Postboks 900, 8910 Brønnøysund
Telefon: 75 00 75 00
E-post: firmapost@brreg.no Internett: www.brreg.no
Organisasjonsnummer: 974 760 673



Organisasjonsnr: 996 541 444
DUKON AS

RESULTATREGNSKAP

Beløp i: NOK	Note	2023	2022
RESULTATREGNSKAP			
Inntekter			
Salgsinntekt		2 175 091	1 649 123
Annen driftsinntekt			68 766
Sum inntekter		2 175 091	1 717 889
Kostnader			
Varekostnad		38 452	198 508
Lønnskostnad	1	1 716 703	1 185 252
Avskrivninger	2	16 208	20 260
Nedskrivning av varige driftsmidler og immaterielle eiendeler	2		
Andre driftskostnader		507 469	518 448
Sum kostnader		2 278 833	1 922 468
Driftsresultat		-103 742	-204 579
Finansinntekter og finanskostnader			
Annen renteinntekt		2 337	3 513
Sum finansinntekter		2 337	3 513
Annen rentekostnad		1 516	
Finanskostnader		125	4 540
Sum finanskostnader		1 641	4 540
Netto finans		696	-1 027
Ordinært resultat før skattekostnad			
Skattekostnad på resultat	3	-103 046	-205 606
Ordinært resultat etter skattekostnad		-80 376	-160 373
Årsresultat		-80 376	-160 373
Årsresultat etter minoritetsinteresser		-80 376	-160 373
Totalresultat		-80 376	-160 373
Overføringer og disponeringer			
Avsatt til annen egenkapital		-80 376	-160 373
Sum overføringer og disponeringer		-80 376	-160 373



Organisasjonsnr: 996 541 444
DUKON AS

BALANSE

Beløp i: NOK	Note	2023	2022
BALANSE - EIENDELER			
Anleggsmidler			
Immaterielle eiendeler			
Utsatt skattefordel	3	86 108	63 438
Sum immaterielle eiendeler		86 108	63 438
Varige driftsmidler			
Tomter, bygninger o.a. fast eiendom	2		
Maskiner og anlegg	2		
Skip og flytende installasjoner	2		
Driftsmidler	2	64 832	81 040
Sum varige driftsmidler		64 832	81 040
Finansielle anleggsmidler			
Andre langsiktige fordringer		80 000	120 000
Sum finansielle anleggsmidler		80 000	120 000
Sum anleggsmidler		230 940	264 478
Omløpsmidler			
Varer			
Fordringer			
Kundefordringer		757 890	397 776
Andre kortsiktige fordringer		58 233	80 034
Sum fordringer		816 123	477 810
Bankinnskudd, kontanter og lignende			
Bankinnskudd		545 367	692 200
Sum bankinnskudd, kontanter og lignende		545 367	692 200
Sum omløpsmidler		1 361 491	1 170 010
SUM EIENDELER		1 592 431	1 434 488
BALANSE - EGENKAPITAL OG GJELD			
Egenkapital			
Innskutt egenkapital			
Aksjekapital	4, 5	100 000	100 000



Beholdning av egne aksjer	4		
Overkurs	5	680	680
Sum innskutt egenkapital		100 680	100 680
Opptjent egenkapital			
Annen egenkapital	5	703 633	784 008
Sum opptjent egenkapital		703 633	784 008
Sum egenkapital		804 313	884 688
Gjeld			
Langsiktig gjeld			
Utsatt skatt	3		
Annen langsiktig gjeld			
Sum langsiktig gjeld		0	0
Kortsiktig gjeld			
Leverandørgjeld		39 165	256 927
Betalbar skatt	3		
Skyldig offentlige avgifter		438 131	145 218
Annen kortsiktig gjeld		310 822	147 654
Sum kortsiktig gjeld		788 118	549 800
Sum gjeld		788 118	549 800
SUM EGENKAPITAL OG GJELD		1 592 431	1 434 488



Organisasjonsnr: 996 541 444
DUKON AS

NOTEOPPLYSNINGER - SELSKAP - alle poster oppgitt i hele tall

Note

1

Antall årsverk i regnskapsåret
2.00

Sum Beløp

Balanseført verdi 31.12. Varige driftsmidler Immaterielle eiend.

Konsernregnskap

Morselskapet sitt navn

Forretningskontor for morselskapet

Begrunnelse for at datterselskap er utelatt fra konsolideringen

Samlet beløp - tilknyttet selskap Årets Fjorårets

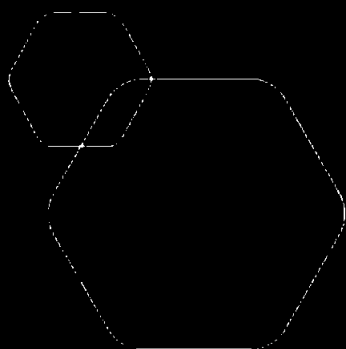
Samlet beløp - foretak i samme konsern Årets Fjorårets

Samlet beløp - foretak i samme konsern Årets Fjorårets

Samlet beløp - felles kontrollert virksomhet Årets Fjorårets

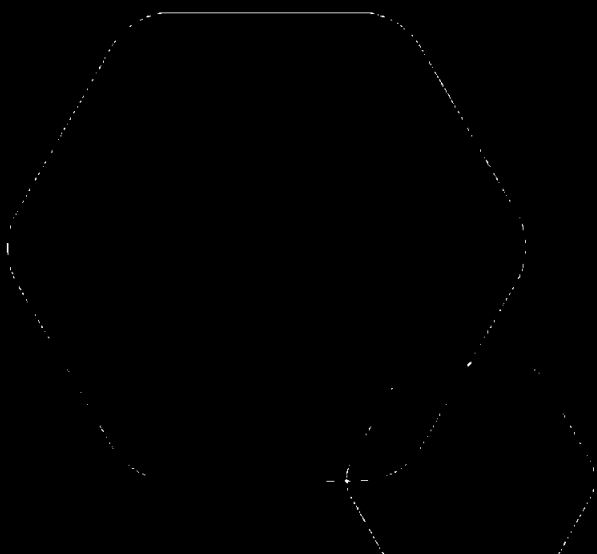
Pantstillelse Beløp

Beholdning av egne aksjer Antall Pålydende Andel av aksjek.



Årsregnskap 2023 Dukon AS

Resultatregnskap
Balanse
Noter
Revisjonsberetning



Org.nr.: 996 541 444



RESULTATREGNSKAP

DUKON AS

DRIFTSINTEKTER OG DRIFTSKOSTNADER	Note	2023	2022
Salgsinntekt		2 175 091	1 649 123
Annen driftsinntekt		0	68 766
Sum driftsinntekter		2 175 091	1 717 889
Varekostnad		38 452	198 508
Lønnskostnad	1	1 716 703	1 185 252
Avskrivninger	2	16 208	20 260
Andre driftskostnader		507 469	518 448
Sum driftskostnader		2 278 833	1 922 468
Driftsresultat		-103 742	-204 579
FINANSINTEKTER OG FINANSKOSTNADER			
Renteinntekter		2 337	3 513
Rentekostnader		1 516	0
Finanskostnader		125	4 540
Resultat av finansposter		696	-1 027
Resultat før skattekostnad		-103 046	-205 606
Skattekostnad på resultat	3	-22 670	-45 233
Ordinært resultat		-80 376	-160 373
Årsoverskudd		-80 376	-160 373
OVERFØRINGER			
Avsatt til annen egenkapital		-80 376	-160 373
Sum overføringer		-80 376	-160 373



BALANSE

DUKON AS

EIENDELER	Note	2023	2022
ANLEGGSMIDLER			
Utsatt skattefordel	3	86 108	63 438
Sum immaterielle eiendeler		86 108	63 438
VARIGE DRIFTSMIDLER			
Driftsmidler	2	64 832	81 040
Sum varige driftsmidler		64 832	81 040
FINANSIELLE ANLEGGSMIDLER			
Andre langsiktige fordringer		80 000	120 000
Sum finansielle anleggsmidler		80 000	120 000
Sum anleggsmidler		230 940	264 478
OMLØPSMIDLER			
FORDRINGER			
Kundefordringer		757 890	397 776
Andre kortsiktige fordringer		58 233	80 034
Sum fordringer		816 123	477 810
Bankinnskudd		545 367	692 200
Sum omløpsmidler		1 361 491	1 170 010
Sum eiendeler		1 592 431	1 434 488

DUKON AS


SIDE 3




BALANSE

DUKON AS

EGENKAPITAL OG GJELD	Note	2023	2022
INNSKUTT EGENKAPITAL			
Aksjekapital	4, 5	100 000	100 000
Overkurs	5	680	680
Sum innskutt egenkapital		100 680	100 680
OPPTJENT EGENKAPITAL			
Annen egenkapital	5	703 633	784 008
Sum opptjent egenkapital		703 633	784 008
Sum egenkapital		804 313	884 688
GJELD			
KORTSIKTIG GJELD			
Leverandørgjeld		39 165	256 927
Skyldig offentlige avgifter		438 131	145 218
Annen kortsiktig gjeld		310 822	147 654
Sum kortsiktig gjeld		788 118	549 800
Sum gjeld		788 118	549 800
Sum egenkapital og gjeld		1 592 431	1 434 488


Steinar Dugstad
Styrets leder/daglig leder

Arendal, 15.04.2024
Styret i Dukon AS


Karl Dugstad
Styremedlem



Regnskapsprinsipper

Årsregnskapet er satt opp i samsvar med regnskapsloven og NRS 8 - God regnskapsskikk for små foretak.

DRIFTSINNETEKTER

Inntektsføring ved salg av tjenester inntektsføres etter hvert som de leveres.

SKATT

Skattekostnaden i resultatregnskapet omfatter både periodens betalbare skatt og endring i utsatt skatt. Utsatt skatt er beregnet med 22 % på grunnlag av de midlertidige forskjeller som eksisterer mellom regnskapsmessige og skattemessige verdier, samt ligningsmessig underskudd til fremføring ved utgangen av regnskapsåret. Skatteøkende og skattereduserende midlertidige forskjeller som reverserer eller kan reverseres i samme periode er utlignet og nettoført.

KLASSIFISERING OG VURDERING AV ANLEGGSMIDLER

Anleggsmidler omfatter eiendeler bestemt til varig eie og bruk. Anleggsmidler er vurdert til anskaffelseskost. Varige driftsmidler balanseføres og avskrives over driftsmidlets økonomiske levetid.

KLASSIFISERING OG VURDERING AV OMLØPSMIDLER

Omløpsmidler og kortsiktig gjeld omfatter normalt poster som forfaller til betaling innen ett år etter balansedagen, samt poster som knytter seg til varekretsløpet. Omløpsmidler vurderes til laveste verdi av anskaffelseskost og virkelig verdi.

FORDRINGER

Kundefordringer og andre fordringer oppføres til pålydende etter fradrag for avsetning til forventet tap. Avsetning til tap gjøres på grunnlag av en individuell vurdering av de enkelte fordringene.

Note 1 Lønnskostnader

Lønnskostnader	2023	2022
Lønninger	1 407 478	987 850
Arbeidsgiveravgift	213 983	151 406
Pensjonskostnader	31 908	29 558
Andre ytelser	63 335	16 439
Sum	1 716 703	1 185 252

Selskapet har i 2023 sysselsatt 2 årsverk.



Note 2 Anleggsnote

	Transportmiddel	Annet utstyr	Sum varige driftsmidler
Anskaffelseskost 01.01.2023	137 000	65 745	202 745
Anskaffelseskost 31.12.2023	137 000	65 745	202 745
Akkumulerte avskrivninger 31.12.2023	84 648	53 265	137 913
Bokført verdi per 31.12.2023	52 352	12 480	64 832
Årets avskrivninger	13 088	3 120	16 208
Avskrivningssatser	20 %	20 %	

Det benyttes saldoavskrivninger.

Note 3 Skatt

Årets skattekostnad	2023	2022
Resultatført skatt på ordinært resultat:		
Betalbar skatt	0	0
Endring i utsatt skattefordel	-22 670	-45 233
Skattekostnad ordinært resultat	-22 670	-45 233
Skattepliktig inntekt:		
Resultat før skatt	-103 046	-205 606
Permanente forskjeller	0	0
Endring i midlertidige forskjeller	4 144	5 180
Skattepliktig inntekt	-98 902	-200 426
Betalbar skatt i balansen:		
Betalbar skatt på årets resultat	0	0
Sum betalbar skatt i balansen	0	0

Skatteeffekten av midlertidige forskjeller og underskudd til fremføring som har gitt opphav til utsatt skatt og utsatte skattefordeler, spesifisert på typer av midlertidige forskjeller

	2023	2022	Endring
Varige driftsmidler	16 576	20 720	4 144
Sum	16 576	20 720	4 144
Akkumulert fremførbart underskudd	-407 976	-309 074	98 902
Grunnlag for utsatt skattefordel	-391 400	-288 354	103 046
Utsatt skattefordel (22 %)	-86 108	-63 438	22 670



Note 4 Aksjonærer

AKSJEKAPITALEN I DUKON AS PR. 31.12 BESTÅR AV:

	Antall	Pålydende	Bokført
Ordinære aksjer	1 000	100,0	100 000
Sum	1 000		100 000

EIERSTRUKTUR

De største aksjonærene i % pr. 31.12 var:

	Ordinære	Eierandel	Stemmeandel
Dukon Holding AS	1 000	100,0	100,0

Dukon Holding AS eies 100% av styremedlemmene i Dukon AS.

Note 5 Egenkapital

	Aksjekapital	Overkurs	Annen egenkapital	Sum egenkapital
Pr. 31.12.2022	100 000	680	784 008	884 688
Pr. 01.01.2023	100 000	680	784 008	884 688
Årets resultat			-80 376	-80 376
Pr. 31.12.2023	100 000	680	703 633	804 313



Ausland & Bratlid AS Statsautorisert revisor

Ausland & Bratlid AS
Kystveien 40
N-4841 Arendal
Telefon 40 00 17 78
Web aub.no

Til generalforsamlingen i Dukon AS

Uavhengig revisors beretning

Konklusjon

Vi har revidert Dukon AS sitt årsregnskap som viser et underskudd på kr 80 376. Årsregnskapet består av balanse per 31. desember 2023, resultatregnskap for regnskapsåret avsluttet per denne datoen og noter til årsregnskapet, herunder et sammendrag av viktige regnskapsprinsipper.

Etter vår mening

- oppfyller årsregnskapet gjeldende lovkrav, og
- gir årsregnskapet et rettviseende bilde av selskapets finansielle stilling per 31. desember 2023 og av dets resultat og kontantstrømmer for regnskapsåret avsluttet per denne datoen i samsvar med regnskapslovens regler og god regnskapsskikk i Norge.

Grunnlag for konklusjonen

Vi har gjennomført revisjonen i samsvar med de internasjonale revisjonsstandardene International Standards on Auditing (ISA-ene). Våre oppgaver og plikter i henhold til disse standardene er beskrevet nedenfor under Revisors oppgaver og plikter ved revisjonen av årsregnskapet. Vi er uavhengige av selskapet slik det kreves i lov, forskrift og International Code of Ethics for Professional Accountants (inkludert internasjonale uavhengighetsstandarder) utstedt av the International Ethics Standards Board for Accountants (IESBA-reglene), og vi har overholdt våre øvrige etiske forpliktelser i samsvar med disse kravene. Innhentet revisjonsbevis er etter vår vurdering tilstrekkelig og hensiktsmessig som grunnlag for vår konklusjon.

Ledelsens ansvar for årsregnskapet

Ledelsen (styret) er ansvarlig for å utarbeide årsregnskapet og for at det gir et rettviseende bilde i samsvar med regnskapslovens regler og god regnskapsskikk i Norge. Ledelsen er også ansvarlig for slik intern kontroll som den finner nødvendig for å kunne utarbeide et årsregnskap som ikke inneholder vesentlig feilinformasjon, verken som følge av misligheter eller utilsiktede feil.

Ved utarbeidelsen av årsregnskapet må ledelsen ta standpunkt til selskapets evne til fortsatt drift og opplyse om forhold av betydning for fortsatt drift. Forutsetningen om fortsatt drift skal legges til grunn for årsregnskapet så lenge det ikke er sannsynlig at virksomheten vil bli avviklet.

Revisors oppgaver og plikter ved revisjonen av årsregnskapet

Vårt mål er å oppnå betryggende sikkerhet for at årsregnskapet som helhet ikke inneholder vesentlig feilinformasjon, verken som følge av misligheter eller utilsiktede feil, og å avgi en revisjonsberetning som inneholder vår konklusjon. Betryggende sikkerhet er en høy grad av sikkerhet, men ingen garanti for at en revisjon utført i samsvar med ISA-ene, alltid vil avdekke vesentlig feilinformasjon som eksisterer. Feilinformasjon kan oppstå som følge av misligheter eller utilsiktede feil. Feilinformasjon blir vurdert som vesentlig dersom den enkeltvis eller samlet med rimelighet kan forventes å påvirke økonomiske beslutninger som brukerne foretar basert på årsregnskapet.



Ausland & Bratlid AS – statsautorisert revisor

For videre beskrivelse av revisors oppgaver og plikter vises det til:

<https://revisorforeningen.no/revisjonsberetninger>

Arendal, 15. april 2024
Ausland & Bratlid AS

Yngvar Bratlid
statsautorisert revisor