



## ÅRSREGNSKAPET FOR REGNSKAPSÅRET 2018 - GENERELL INFORMASJON

### Enheten

Organisasjonsnummer:	979 217 102
Organisasjonsform:	Aksjeselskap
Foretaksnavn:	TRØNDERBILENE AS
Forretningsadresse:	Lerkendalvegen 2 7604 LEVANGER

### Regnskapsår

Årsregnskapets periode:	01.01.2018 - 31.12.2018
-------------------------	-------------------------

### Konsern

Mørselskap i konsern:	Ja
Konsernregnskap lagt ved:	Ja

### Regnskapsregler

Regler for små foretak benyttet:	Nei
Benyttet ved utarbeidelsen av årsregnskapet til selskapet:	Regnskapslovens alminnelige regler
Benyttet ved utarbeidelsen av årsregnskapet til konsernet:	Regnskapslovens alminnelige regler

### Årsregnskapet fastsatt av kompetent organ

Bekreftet av representant for selskapet:	Vidar Kjesbu
Dato for fastsettelse av årsregnskapet:	20.03.2019

### Grunnlag for avgivelse

År 2018: Årsregnskapet er elektronisk innlevert  
År 2017: Tall er hentet fra elektronisk innlevert årsregnskap fra 2018

*Det er ikke krav til at årsregnskapet m.v. som sendes til Regnskapsregisteret er undertegnet. Kontrollen på at dette er utført ligger hos revisor/enhetens øverste organ. Sikkerheten ivaretas ved at innsender har rolle/rettighet for innsending av årsregnskapet via Altinn, og ved at det bekreftes at årsregnskapet er fastsatt av kompetent organ.*

Brønnøysundregistrene, 18.08.2020



## Resultatregnskap

Beløp i: NOK	Note	2018	2017
<b>RESULTATREGNSKAP</b>			
<b>Inntekter</b>			
salgsinntekt	4	670 367 000	604 173 000
Annen driftsinntekt	4	23 830 000	15 429 000
<b>Sum inntekter</b>		<b>694 197 000</b>	<b>619 602 000</b>
<b>Kostnader</b>			
Lønnskostnad	5,14	339 756 000	314 927 000
Avskrivning av driftsmidler og immatrimelle eiendeler	6,7	27 491 000	26 051 000
Annen driftskostnad	5,22	279 011 000	247 457 000
<b>Sum kostnader</b>		<b>646 258 000</b>	<b>588 435 000</b>
<b>Driftsresultat</b>		<b>47 939 000</b>	<b>31 167 000</b>
<b>Finansinntekter og finanskostnader</b>			
Inntekt på investering i datterselskap		2 223 000	2 378 000
Annen renteinntekt	10	558 000	827 000
Annen finansinntekt	10	12 912 000	1 567 000
Verdiendring markedsbaserte finansielle omløpsmidler	9,10	124 754 000	100 943 000
<b>Sum finansinntekter</b>		<b>140 447 000</b>	<b>105 715 000</b>
Annen rentekostnad	10	3 647 000	3 597 000
Annen finanskostnad	10	378 000	1 180 000
<b>Sum finanskostnader</b>		<b>4 025 000</b>	<b>4 777 000</b>
<b>Netto finans</b>		<b>136 422 000</b>	<b>100 938 000</b>
<b>Ordinært resultat før skattekostnad</b>		<b>184 361 000</b>	<b>132 105 000</b>
Skattekostnad på ordinært resultat	11	9 933 000	6 431 000
<b>Ordinært resultat etter skattekostnad</b>		<b>174 428 000</b>	<b>125 674 000</b>
<b>Årsresultat</b>		<b>174 428 000</b>	<b>125 674 000</b>
<b>Overføringer og disponeringer</b>			
Ordinært utbytte	2	30 000 000	
Konsernbidrag	2		30 000 000



## Resultatregnskap

<b>Beløp i: NOK</b>	<b>Note</b>	<b>2018</b>	<b>2017</b>
Overført til annen egenkapital	2	144 429 000	95 674 000
<b>Sum overføringer og disponeringer</b>		<b>174 429 000</b>	<b>125 674 000</b>



## Balanse

Beløp i: NOK	Note	2018	2017
<b>BALANSE - EIENDELER</b>			
<b>Anleggsmidler</b>			
<b>Immaterielle eiendeler</b>			
Goodwill	7	4 114 000	4 744 000
<b>Sum immaterielle eiendeler</b>		<b>4 114 000</b>	<b>4 744 000</b>
<b>Varige driftsmidler</b>			
Tomter, bygninger og annen fast eiendom	6,19	44 633 000	46 342 000
Driftsløsøre, inventar o.a. utstyr	6,19	90 790 000	97 156 000
<b>Sum varige driftsmidler</b>		<b>135 423 000</b>	<b>143 498 000</b>
<b>Finansielle anleggsmidler</b>			
Investering i datterselskap	8	9 711 000	9 655 000
Lån til foretak i samme konsern			20 000 000
Ivesteringer i aksjer og andeler	13	940 000	1 540 000
Andre fordringer		10 827 000	2 268 000
Pensjonsmidler	14	15 662 000	16 515 000
<b>Sum finansielle anleggsmidler</b>		<b>37 140 000</b>	<b>49 978 000</b>
<b>Sum anleggsmidler</b>		<b>176 677 000</b>	<b>198 220 000</b>
<b>Omløpsmidler</b>			
<b>Varer</b>			
<b>Fordringer</b>			
Kundefordringer		64 581 000	45 205 000
Andre fordringer		13 296 000	19 555 000
<b>Sum fordringer</b>		<b>77 877 000</b>	<b>64 760 000</b>
<b>Investeringer</b>			
Finansielle investeringer	9,21	448 298 000	314 276 000
<b>Sum investeringer</b>		<b>448 298 000</b>	<b>314 276 000</b>
<b>Bankinnskudd, kontanter og lignende</b>			
Kontanter og kontatekvivalenter	16	51 366 000	32 057 000
<b>Sum bankinnskudd, kontanter og lignende</b>		<b>51 366 000</b>	<b>32 057 000</b>



## Balanse

Beløp i: NOK	Note	2018	2017
Sum omløpsmidler		577 541 000	411 093 000
<b>SUM EIENDELER</b>		<b>754 218 000</b>	<b>609 313 000</b>
<b>BALANSE - EGENKAPITAL OG GJELD</b>			
<b>Egenkapital</b>			
<b>Innskutt egenkapital</b>			
Aksjekapital	2,23	42 340 000	42 340 000
<b>Sum innskutt egenkapital</b>		<b>42 340 000</b>	<b>42 340 000</b>
<b>Opptjent egenkapital</b>			
Fond for vurderingsforskjeller	2		47 768 000
Annen egenkapital	2	454 493 000	262 296 000
<b>Sum opptjent egenkapital</b>		<b>454 493 000</b>	<b>310 064 000</b>
<b>Sum egenkapital</b>		<b>496 833 000</b>	<b>352 404 000</b>
<b>Gjeld</b>			
<b>Langsiktig gjeld</b>			
Utsatt skatt	11	9 264 000	10 509 000
<b>Sum avsetninger for forpliktelser</b>		<b>9 264 000</b>	<b>10 509 000</b>
<b>Annen langsiktig gjeld</b>			
Gjeld til kredittinstitusjoner	17,18, 20,21	96 567 000	99 036 000
Øvrig langsiktig gjeld	17,18	21 972 000	27 122 000
<b>Sum annen langsiktig gjeld</b>		<b>118 539 000</b>	<b>126 158 000</b>
<b>Sum langsiktig gjeld</b>		<b>127 803 000</b>	<b>136 667 000</b>
<b>Kortsiktig gjeld</b>			
Leverandørgjeld		30 303 000	31 408 000
Betalbar skatt	11	11 179 000	0
Skyldig offentlige avgifter		20 808 000	20 926 000
Utbytte		30 000 000	
Kortsiktig konserngjeld	2		36 852 000



## Balanse

<b>Beløp i: NOK</b>	<b>Note</b>	<b>2018</b>	<b>2017</b>
Annen kortsiktig gjeld		37 292 000	31 057 000
<b>Sum kortsiktig gjeld</b>		<b>129 582 000</b>	<b>120 243 000</b>
<b>Sum gjeld</b>		<b>257 385 000</b>	<b>256 910 000</b>
<b>SUM EGENKAPITAL OG GJELD</b>		<b>754 218 000</b>	<b>609 314 000</b>



## Konsernets resultatregnskap

Beløp i: NOK	Note	2018	2017
<b>RESULTATREGNSKAP</b>			
<b>Inntekter</b>			
salgsinntekt	4	670 367 000	600 792 000
Annen driftsinntekt	4	56 365 000	53 861 000
<b>Sum inntekter</b>		<b>726 732 000</b>	<b>654 653 000</b>
<b>Kostnader</b>			
varekostnad	15	22 559 000	22 486 000
Lønnskostnad	5,14	355 165 000	330 439 000
Avskrivning av driftsmidler og immatrerielle eiendeler	6,7	28 668 000	27 481 000
Annen driftskostnad	5,22	268 337 000	237 455 000
<b>Sum kostnader</b>		<b>674 729 000</b>	<b>617 861 000</b>
<b>Driftsresultat</b>		<b>52 003 000</b>	<b>36 792 000</b>
<b>Finansinntekter og finanskostnader</b>			
Annen renteinntekt	10	649 000	912 000
Annen finansinntekt	10	12 912 000	1 567 000
Verdiendring markedsbaserte finansielle omløpsmidler	9,10	124 754 000	100 943 000
<b>Sum finansinntekter</b>		<b>138 315 000</b>	<b>103 422 000</b>
Annen rentekostnad	10	3 871 000	3 964 000
Annen finanskostnad	10	431 000	463 000
<b>Sum finanskostnader</b>		<b>4 302 000</b>	<b>4 427 000</b>
<b>Netto finans</b>		<b>134 013 000</b>	<b>98 995 000</b>
<b>Ordinært resultat før skattekostnad</b>		<b>186 016 000</b>	<b>135 787 000</b>
Skattekostnad på ordinært resultat	11	10 812 000	7 569 000
<b>Ordinært resultat etter skattekostnad</b>		<b>175 204 000</b>	<b>128 218 000</b>
<b>Årsresultat</b>		<b>175 204 000</b>	<b>128 218 000</b>
Minoritetsinteresser		175 204 000	128 218 000
<b>Årsresultat etter minoritetsinteresser</b>		<b>0</b>	<b>0</b>



## Konsernets resultatregnskap

<b>Beløp i: NOK</b>	<b>Note</b>	<b>2018</b>	<b>2017</b>
<b>Overføringer og disponeringer</b>			
Ordinært utbytte	2	30 527 000	622 000
Konsernbidrag	2		30 000 000
Overført til annen egenkapital	2	144 677 000	97 595 000
<b>Sum overføringer og disponeringer</b>		<b>175 204 000</b>	<b>128 217 000</b>



## Konsernets balanse

Beløp i: NOK	Note	2018	2017
<b>BALANSE - EIENDELER</b>			
<b>Anleggsmidler</b>			
<b>Immaterielle eiendeler</b>			
Goodwill	7	4 114 000	4 744 000
<b>Sum immaterielle eiendeler</b>		<b>4 114 000</b>	<b>4 744 000</b>
<b>Varige driftsmidler</b>			
Tomter, bygninger og annen fast eiendom	6,19	61 058 000	63 295 000
Driftsløsøre, inventar o.a. utstyr	6,19	93 657 000	100 123 000
<b>Sum varige driftsmidler</b>		<b>154 715 000</b>	<b>163 418 000</b>
<b>Finansielle anleggsmidler</b>			
Lån til foretak i samme konsern			20 000 000
Ivesteringer i aksjer og andeler	13	940 000	1 540 000
Andre fordringer		10 827 000	2 268 000
Pensjonsmidler	14	14 395 000	15 231 000
<b>Sum finansielle anleggsmidler</b>		<b>26 162 000</b>	<b>39 039 000</b>
<b>Sum anleggsmidler</b>		<b>184 991 000</b>	<b>207 201 000</b>
<b>Omløpsmidler</b>			
<b>Varer</b>			
lager av varer og annen beholdning	15	4 946 000	5 565 000
<b>Sum varer</b>		<b>4 946 000</b>	<b>5 565 000</b>
<b>Fordringer</b>			
Kundefordringer		68 059 000	48 694 000
Andre fordringer		11 884 000	18 127 000
<b>Sum fordringer</b>		<b>79 943 000</b>	<b>66 821 000</b>
<b>Investeringer</b>			
Finansielle investeringer	9,21	448 298 000	314 276 000
<b>Sum investeringer</b>		<b>448 298 000</b>	<b>314 276 000</b>
<b>Bankinnskudd, kontanter og lignende</b>			
Kontanter og kontatekvivalenter	16	62 772 000	44 715 000



## Konsernets balanse

Beløp i: NOK	Note	2018	2017
Sum bankinnskudd, kontanter og lignende		62 772 000	44 715 000
Sum omløpsmidler		595 959 000	431 377 000
<b>SUM EIENDELER</b>		<b>780 950 000</b>	<b>638 578 000</b>
<b>BALANSE - EGENKAPITAL OG GJELD</b>			
<b>Egenkapital</b>			
<b>Innskutt egenkapital</b>			
Aksjekapital	2,23	42 340 000	42 340 000
<b>Sum innskutt egenkapital</b>		<b>42 340 000</b>	<b>42 340 000</b>
<b>Opptjent egenkapital</b>			
Fond for vurderingsforskjeller	2		47 768 000
Annen egenkapital	2	460 103 000	267 766 000
Minoritetsinteresser	2	7 384 000	7 332 000
<b>Sum opptjent egenkapital</b>		<b>467 487 000</b>	<b>322 866 000</b>
<b>Sum egenkapital</b>		<b>509 827 000</b>	<b>365 206 000</b>
<b>Gjeld</b>			
<b>Langsiktig gjeld</b>			
Utsatt skatt	11	9 550 000	10 650 000
<b>Sum avsetninger for forpliktelser</b>		<b>9 550 000</b>	<b>10 650 000</b>
<b>Annen langsiktig gjeld</b>			
Gjeld til kredittinstitusjoner	17,18, 20,21	103 279 000	108 143 000
Øvrig	17,18	23 698 000	28 847 000
<b>Sum annen langsiktig gjeld</b>		<b>126 977 000</b>	<b>136 990 000</b>
<b>Sum langsiktig gjeld</b>		<b>136 527 000</b>	<b>147 640 000</b>
<b>Kortsiktig gjeld</b>			
Leverandørgjeld		31 424 000	31 745 000
betalbar skatt	11	11 912 000	829 000
Skyldig offentlige avgifter		23 270 000	23 066 000



## Konsernets balanse

<b>Beløp i: NOK</b>	<b>Note</b>	<b>2018</b>	<b>2017</b>
Utbytte		30 527 000	622 000
Kortsiktig konserngjeld	2		36 852 000
Annen kortsiktig gjeld		37 463 000	32 616 000
<b>Sum kortsiktig gjeld</b>		<b>134 596 000</b>	<b>125 730 000</b>
<b>Sum gjeld</b>		<b>271 123 000</b>	<b>273 370 000</b>
<b>SUM EGENKAPITAL OG GJELD</b>		<b>780 950 000</b>	<b>638 576 000</b>



Statsautoriserte revisorer  
Ernst & Young AS  
Moafjæra 8A, NO-7606 Levanger

Foretaksregisteret: NO 976 389 387 MVA  
Tlf: +47 24 00 24 00  
Fax:  
www.ey.no  
Medlemmer av Den norske revisorforening

## UAVHENGIG REVISORS BERETNING

Til generalforsamlingen i Trønderbilene AS

### Uttalelse om revisjonen av årsregnskapet

#### Konklusjon

Vi har revidert årsregnskapet for Trønderbilene AS som består av selskapsregnskap og konsernregnskap. Selskapsregnskapet og konsernregnskapet består av balanse per 31. desember 2018, resultatregnskap og kontantstrømoppstilling for regnskapsåret avsluttet per denne datoen, og en beskrivelse av vesentlige anvendte regnskapsprinsipper og andre noteopplysninger.

Etter vår mening er årsregnskapet avgitt i samsvar med lov og forskrifter og gir et rettviseende bilde av selskapets og konsernets finansielle stilling per 31. desember 2018, og av dets resultater og kontantstrømmer for regnskapsåret avsluttet per denne datoen i samsvar med regnskapslovens regler og god regnskapsskikk i Norge.

#### Grunnlag for konklusjonen

Vi har gjennomført revisjonen i samsvar med lov, forskrift og god revisjonsskikk i Norge, herunder de internasjonale revisjonsstandardene (ISA-ene). Våre oppgaver og plikter i henhold til disse standardene er beskrevet i avsnittet *Revisors oppgaver og plikter ved revisjonen av årsregnskapet*. Vi er uavhengige av selskapet i samsvar med de relevante etiske kravene i Norge knyttet til revisjon slik det kreves i lov og forskrift. Vi har også overholdt våre øvrige etiske forpliktelser i samsvar med disse kravene. Etter vår oppfatning er innhentet revisjonsbevis tilstrekkelig og hensiktsmessig som grunnlag for vår konklusjon.

#### Øvrig informasjon

Øvrig informasjon omfatter informasjon i selskapets årsrapport bortsett fra årsregnskapet og den tilhørende revisjonsberetningen. Styret og administrerende direktør (ledelsen) er ansvarlig for den øvrige informasjonen. Vår uttalelse om revisjonen av årsregnskapet dekker ikke den øvrige informasjonen, og vi attesterer ikke den øvrige informasjonen.

I forbindelse med revisjonen av årsregnskapet er det vår oppgave å lese den øvrige informasjonen med det formål å vurdere hvorvidt det foreligger vesentlig inkonsistens mellom den øvrige informasjonen og årsregnskapet eller kunnskap vi har opparbeidet oss under revisjonen, eller hvorvidt den tilsyneelatende inneholder vesentlig feilinformasjon. Dersom vi konkluderer med at den øvrige informasjonen inneholder vesentlig feilinformasjon, er vi pålagt å rapportere det. Vi har ingenting å rapportere i så henseende.

#### Ledelsens ansvar for årsregnskapet

Ledelsen er ansvarlig for å utarbeide årsregnskapet i samsvar med lov og forskrifter, herunder for at det gir et rettviseende bilde i samsvar med regnskapslovens regler og god regnskapsskikk i Norge. Ledelsen er også ansvarlig for slik intern kontroll som den finner nødvendig for å kunne utarbeide et årsregnskap som ikke inneholder vesentlig feilinformasjon, verken som følge av misligheter eller feil.

Ved utarbeidelsen av årsregnskapet må ledelsen ta standpunkt til selskapets evne til fortsatt drift og opplyse om forhold av betydning for fortsatt drift. Forutsetningen om fortsatt drift skal legges til grunn for årsregnskapet med mindre ledelsen enten har til hensikt å avvikle selskapet eller legge ned virksomheten, eller ikke har noe annet realistisk alternativ.

#### Revisors oppgaver og plikter ved revisjonen av årsregnskapet

Vårt mål er å oppnå betryggende sikkerhet for at årsregnskapet som helhet ikke inneholder vesentlig feilinformasjon, verken som følge av misligheter eller feil, og å avgi en revisjonsberetning som inneholder vår konklusjon. Betryggende sikkerhet er en høy grad av sikkerhet, men ingen garanti for at en revisjon utført i samsvar med lov, forskrift og god revisjonsskikk i Norge, herunder ISA-ene, alltid vil avdekke vesentlig feilinformasjon. Feilinformasjon kan skyldes misligheter eller feil og er å anse som vesentlig



dersom den enkeltvis eller samlet med rimelighet kan forventes å påvirke de økonomiske beslutningene som brukerne foretar på grunnlag av årsregnskapet.

Som del av en revisjon i samsvar med lov, forskrift og god revisjonsskikk i Norge, herunder ISA-ene, utøver vi profesjonelt skjønn og utviser profesjonell skepsis gjennom hele revisjonen. I tillegg:

- ▶ identifiserer og anslår vi risikoen for vesentlig feilinformasjon i årsregnskapet, enten det skyldes misligheter eller feil. Vi utformer og gjennomfører revisjonshandlinger for å håndtere slike risikoer, og innhenter revisjonsbevis som er tilstrekkelig og hensiktsmessig som grunnlag for vår konklusjon. Risikoen for at vesentlig feilinformasjon som følge av misligheter ikke blir avdekket, er høyere enn for feilinformasjon som skyldes feil, siden misligheter kan innebære samarbeid, forfalskning, bevisste utelatelser, uriktige fremstillinger eller overstyring av intern kontroll;
- ▶ opparbeider vi oss en forståelse av den interne kontrollen som er relevant for revisjonen, for å utforme revisjonshandlinger som er hensiktsmessige etter omstendighetene, men ikke for å gi uttrykk for en mening om effektiviteten av selskapets interne kontroll;
- ▶ vurderer vi om de anvendte regnskapsprinsippene er hensiktsmessige og om regnskapsestimaterne og tilhørende noteopplysninger utarbeidet av ledelsen er rimelige;
- ▶ konkluderer vi på om ledelsens bruk av fortsatt drift-forutsetningen er hensiktsmessig, og, basert på innhentede revisjonsbevis, hvorvidt det foreligger vesentlig usikkerhet knyttet til hendelser eller forhold som kan skape betydelig tvil om selskapets evne til fortsatt drift. Dersom vi konkluderer med at det foreligger vesentlig usikkerhet, kreves det at vi i revisjonsberetningen henleder oppmerksomheten på tilleggsopplysningene i årsregnskapet. Hvis slike tilleggsopplysninger ikke er tilstrekkelige, må vi modifisere vår konklusjon. Våre konklusjoner er basert på revisjonsbevis innhentet frem til datoen for revisjonsberetningen. Etterfølgende hendelser eller forhold kan imidlertid medføre at selskapets evne til fortsatt drift ikke lenger er til stede;
- ▶ vurderer vi den samlede presentasjonen, strukturen og innholdet i årsregnskapet, inkludert tilleggsopplysningene, og hvorvidt årsregnskapet gir uttrykk for de underliggende transaksjonene og hendelsene på en måte som gir et rettviseende bilde.

Vi kommuniserer med styret blant annet om det planlagte omfanget av revisjonen, tidspunktet for vårt revisjonsarbeid og eventuelle vesentlige funn i vår revisjon, herunder vesentlige svakheter i den interne kontrollen som vi avdekker gjennom vårt arbeid.

## Uttalelse om øvrige lovmessige krav

### Konklusjon om årsberetningen

Basert på vår revisjon av årsregnskapet som beskrevet ovenfor, mener vi at opplysningene i årsberetningen om årsregnskapet, forutsetningen om fortsatt drift og forslaget til disponering av resultatet er konsistente med årsregnskapet og i samsvar med lov og forskrifter.

### Konklusjon om registrering og dokumentasjon

Basert på vår revisjon av årsregnskapet som beskrevet ovenfor, og kontrollhandlinger vi har funnet nødvendige i henhold til internasjonal standard for attestasjonsoppdrag (ISAE) 3000 «Attestasjonsoppdrag som ikke er revisjon eller forenklet revisorkontroll av historisk finansiell informasjon», mener vi at ledelsen har oppfylt sin plikt til å sørge for ordentlig og oversiktlig registrering og dokumentasjon av selskapets regnskapsopplysninger i samsvar med lov og god bokføringskikk i Norge.

Levanger, 27. mars 2019  
ERNST & YOUNG AS

Amund P. Amundsen  
statsautorisert revisor

Uavhengig revisors beretning - Trønderbilene AS

Member firm of Ernst & Young Global Limited



## STYRETS ÅRSBERETNING FOR 2018

### Virksomheten

Trønderbilene konsern driver kollektivtransport i Trøndelag, Hedmark og Oppland. Videre kjøres helseekspres fra Skien, via Tønsberg, til Oslo, og helsebuss i Østerdalen og Gudbrandsdalen. Virksomhetens formål er å forvalte og utvikle ressurser til beste for aksjonærer, ansatte, kunder og omverden.

Konsernet har pr. 31. desember 728 ansatte og 550 busser, og har tre fullverdige verksteder i Steinkjer, Åfjord og Støren. Konsernet har ved årsskiftet en direkte eierandel i NTS ASA på 10,27 %. Videre har Trønderbilene en eierandel på 51,5 % i Vassneset Eiendom AS, 64,05 % i Fosen Verkstedsenter AS, 98 % i TB Verkstedsenter AS, 100 % i GB Transport-service AS og 5 % i Ytre Namdal Verkstedsenter AS.

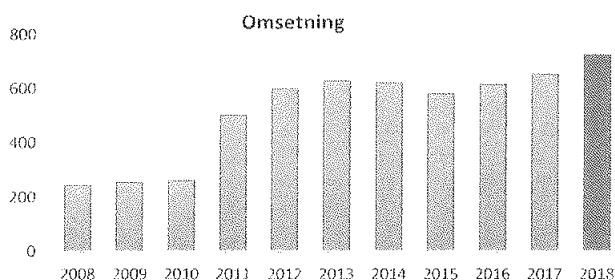
Hovedkontoret ligger i Levanger. Trønderbilene eies hundre prosent av Torghatten ASA.

### Økonomisk resultat

Etter styrets oppfatning gir det fremlagte resultatregnskap og balansen med tilhørende noter fyllestgjørende informasjon om driften og stillingen ved årsskiftet. Årsoppgjøret er avlagt under forutsetning om fortsatt drift. Det bekreftes at forutsetningen om fortsatt drift er til stede.

Omsetningen i konsernet var i 2018 på 726,7 MNOK. Konsernets resultat før skatt ble 186,0 MNOK, herav verdistigning på kr. 124,8 MNOK knyttet til eierskapet i NTS. Omsetningen i morselskapet var i 2018 på 694,2 MNOK. Morselskapets resultat før skatt ble 184,4 MNOK.

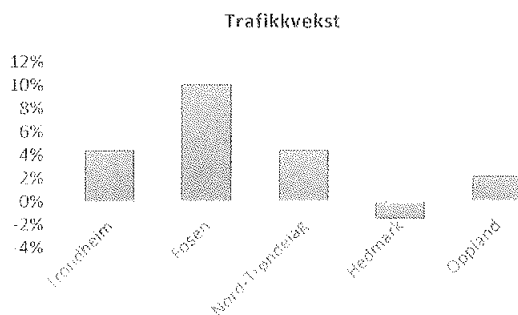
Styret vurderer renteutviklingen fortløpende. Konsernet har en egenkapitalandel på 65,3 % og morselskapets egenkapital er på 65,9 %. Likviditeten er tilfredsstillende. Finansiell risiko vurderes som akseptabel.



### Drift

#### Buss

Trafikkutviklingen har siste år generelt vært tilfredsstillende i forhold til foregående år. I Trondheim har det vært en positiv trafikkvekst på 4,4 % og på regionrutene på Fosen hele 10,0 %. I gamle Nord-Trøndelag har det vært en økning på 4,5 %. Dette tilsvarer en økning på 4,5 % totalt i Trøndelag. I Østerdalen har det vært en reduksjon på 1,5 %, mens det i Oppland var en total økning på 2,1 %. For Oppland har økningen kommet i Valdres og Hadeland, med henholdsvis 4,7 % og 5,6 %, mens Ottadalen hadde en reduksjon på 9,0 %.



## Verksted

Verkstedsselskapene har en tilfredsstillende utvikling der en løpende arbeider med å øke markedsandelene i det eksterne marked.

## Arbeidsmiljø

Det er sterkt fokus på helse, miljø og sikkerhet. Bedriftsutvalget i morselskapet fungerer godt som samarbeidsorgan.

Det er i samarbeid med tillitsvalgte, hovedverneombud og ansattrepresentanter i styret utarbeidet egne kjøreregler for intern kommunikasjon i morselskapet, hvor blant annet alle skal arbeide for en inkluderende, åpen og direkte kommunikasjons-form.

Velferdsstyret i morselskapet disponerer velferdskassen. Målet er å legge til rette for aktiviteter som alle ansatte i bedriften kan benytte utenom ordinær arbeidstid. Konsernet har tre fritidseiendommer, en på Oppdal, en på Hafjell og en i Åre, som benyttes flittig.

Konsernet oppnådde ikke helt måltallet på sykefravær for året. Totalt sykefravær i konsernet var på 7,7 %.

Det har i løpet av året forekommet to alvorlige hendelser. Den ene hendelsen medførte at en av våre ansatte på Fosen Verkstedssenter AS ble skadet under utendørs arbeid på en semitrailer. Den andre hendelsen var en bussulykke der en av våre busser var involvert og som medførte lettere skader på sjåfør og 3 passasjerer.

Styret i bedriften har vedtatt varslingsrutiner for ansatte i Trønderbilene konsern. Retten til å varsle er forankret i Arbeidsmiljølovens § 2 A-1. Varslingsplikten er forankret i Arbeidsmiljølovens § 2.3.

## Likestilling

Kvinneandelen i morselskapet er på 10,8 %. I styret i morselskapet er 25 % av de aksjonærvalgte medlemmene kvinner.

Konsernet har som mål å være en arbeidsplass hvor det ikke forekommer diskriminering av noen art. Konsernet arbeider for å utforme og tilrettelegge forholdene slik at virksomhetens ulike funksjoner kan benyttes av flest mulig.

## Det ytre miljø

Det er viktig å tilrettelegge kollektivtilbudet slik at bruken av privatbil reduseres. Konsernet har kontinuerlig fokus på tomgangskjøring med formål å redusere utslipp til det ytre miljø. Behandling av spesialavfall ivaretas gjennom avtale med eksterne firma som har godkjenning for å håndtere dette.

Morselskapet og verkstedsselskapene er sertifisert etter ISO-14001 standarden.

Morselskapet er også sertifisert etter ISO-39001. Dette er en standard som bidrar til økt fokus på trafiksikkerhet.



Det er nedfelt miljømål knyttet til reduksjon av drivstofforbruket, skader på materiell og sykefravær.

## Samfunnskontakt

Konsernet har lange tradisjoner i de fylkene vi betjener.

Konsernet vektlegger betydningen av god kontakt mot oppdragsgivere og det politiske miljø, både på kommunalt og fylkeskommunalt nivå. Dette i forhold til at virksomheten, sammen med våre oppdragsgivere, har en viktig samfunnsrolle i forhold til å utvikle et godt kollektivtilbud, som også har betydning for regional utvikling.

## Ett fylke i Trøndelag

Fra 1. januar 2018 ble tidligere Nord- og Sør-Trøndelag fylke slått sammen til Trøndelag fylke. AtB er oppdragsgiver for kollektivtransporten i fylket.

## Markedsutsiktene framover

Konsernet vil også framover delta i anbudskonkurranser med formål å få til en videre lønnsom vekst.

Gjennom vår eierpost i NTS-konsernet ønsker vi fortsatt å bidra til å utvikle dette konsernet.

Vi vurderer markedsutsiktene som positive framover.

## Andre forhold

Konsernet vant i 2017 anbud for busstrafikken på Hadeland og Land i Oppland. Oppstart for kjøringen var i juni 2018 og med varighet på åtte år.

Länstrafiken i Jämtland AB tildelte i august 2018 anbudet Regionbuss 2019, Jämtlands Län til Trønderbilene AS. Anbudet omfatter kjøring i seks av fylkets åtte kommuner og vil utføres med ca. 100 busser. Det har kommet en klage på tildelingen.

Konsernet arbeider sammen med øvrige selskap i Torghatten-konsernet med implementering av verdibasert ledelse. Det kjøres prosesser i alle avdelinger for å få dette godt forankret i hele organisasjonen.

## Resultatanvendelse

Konsernets bokførte egenkapital er på 509,8 MNOK. Morselskapets egenkapital er på 496,8 MNOK.

Styret foreslår at årsresultatet i morselskapet etter skatt på 174,4 MNOK anvendes slik:

Avsatt utbytte	30,0 MNOK
Overføring til annen EK	144,4 MNOK
<b>Sum disponert</b>	<b>174,4 MNOK</b>



Styret vil takke samtlige ansatte for god innsats og godt samarbeid i 2018.

Levanger, 20. mars 2019

Roger Granheim  
Styrets leder

Grete R. Brovoll  
Styrets nestleder

Robert Svarva  
Styremedlem

Pål Hofstad  
Styremedlem

Bjørn Olden  
Styremedlem  
Ansattevalgt

Stig Morten Rognes  
Styremedlem  
Ansattevalgt

Vidar Kjesbu  
Adm. direktør



# Årsrapport 2018

## Trønderbilene konsern



Morselskap		Resultatregnskap (1.000 NOK)		TB Konsern	
2017	2018		Note	2018	2017
604 173	670 367	<b>Driftsinntekter</b>			
15 429	23 830	Salgsinntekt	4	670 367	600 792
		Annen driftsinntekt	4	56 365	53 861
<b>619 602</b>	<b>694 198</b>	<b>Sum driftsinntekter</b>		<b>726 732</b>	<b>654 653</b>
		<b>Driftskostnader</b>			
		Varekostnad	15	22 559	22 486
314 927	339 756	Lønnskostnad	5, 14	355 165	330 439
247 457	279 011	Annen driftskostnad	5, 22	268 337	237 455
<b>562 384</b>	<b>618 767</b>	<b>Sum driftskostnader før avskrivning</b>		<b>646 061</b>	<b>590 380</b>
<b>57 218</b>	<b>75 431</b>	<b>Driftsresultat før avskrivning</b>		<b>80 671</b>	<b>64 273</b>
26 051	27 491	Avskrivning	6, 7	28 668	27 481
<b>31 167</b>	<b>47 940</b>	<b>Driftsresultat</b>		<b>52 003</b>	<b>36 792</b>
		<b>Finansinntekter og finanskostnader</b>			
2 378	2 223	Inntekt på investering i datterselskap		0	0
827	558	Annen renteinntekt	10	649	912
1 567	12 912	Annen finansinntekt	10	12 912	1 567
100 943	124 754	Verdiendring markedsbaserte finansielle omløpsmidler	9, 10	124 754	100 943
-3 597	-3 647	Annen rentekostnad	10	-3 871	-3 964
-1180	-378	Annen finanskostnad	10	-431	-463
<b>100 938</b>	<b>136 422</b>	<b>Sum finansposter</b>		<b>134 013</b>	<b>98 994</b>
<b>132 105</b>	<b>184 362</b>	<b>Ordinært resultat før skattekostnad</b>		<b>186 016</b>	<b>135 786</b>
6 431	9 933	Skattekostnad på ordinært resultat	11	10 812	7 569
<b>125 674</b>	<b>174 429</b>	<b>Årets resultat</b>		<b>175 204</b>	<b>128 217</b>
		<b>Overføringer</b>			
30 000	30 000	Avsatt utbytte	2	30 527	622
		Avsatt konsernbidrag	2		30 000
95 674	144 429	Overføring til annen egenkapital	2	144 677	97 595
<b>125 674</b>	<b>174 429</b>	<b>Sum overføringer</b>		<b>175 204</b>	<b>128 217</b>
		<b>Tilordnet</b>			
		Majoritetsinteresser		174 570	127 914
		Minoritetsinteresser		634	303
		Resultat pr. aksje	12	41 380	30 283




Morselskap		Balanse Eiendeler		TB Konsern	
2017	2018	Anleggsmidler	Note	2018	2017
		<b>Immaterielle eiendeler</b>			
		Utsatt skattefordel			
4 744	4 114	Goodwill, varemerker og konsesjoner	7	4 114	4 744
<b>4 744</b>	<b>4 114</b>	<b>Sum immaterielle eiendeler</b>		<b>4 114</b>	<b>4 744</b>
		<b>Varige driftsmidler</b>			
		Tomter, bygninger og annen fast eiendom	6, 19	61 058	63 295
		Maskiner og anlegg			
		Skip og ferjer			
		Fly			
97 156	90 790	Driftsløsøre, inventar, verktøy m.v.	6, 19	93 657	100 123
<b>143 498</b>	<b>135 423</b>	<b>Sum varige driftsmidler</b>		<b>154 715</b>	<b>163 418</b>
		<b>Finansielle anleggsmidler</b>			
		Investeringer i datterselskap	8		
		Lån til foretak i samme konsern			
		Investeringer i tilknyttet selskap			
		Lån til tilknyttet selskap			
1 540	940	Investeringer i aksjer og andeler	13	940	1 540
20 000		Lån til foretak i samme konsern			20 000
2 268	10 827	Andre fordringer		10 827	2 268
16 515	15 662	Pensjonsmidler	14	14 395	15 231
<b>49 978</b>	<b>37 140</b>	<b>Sum finansielle anleggsmidler</b>		<b>26 162</b>	<b>39 039</b>
<b>198 220</b>	<b>176 677</b>	<b>Sum anleggsmidler</b>		<b>184 991</b>	<b>207 201</b>
		<b>Omløpsmidler</b>			
		<b>Lager av varer og annen beholdning</b>	15	<b>4 946</b>	<b>5 565</b>
		<b>Fordringer</b>			
45 205	64 581	Kundefordringer		68 059	48 694
		Kundefordringer konsernselskap			
19 555	13 296	Andre fordringer		11 884	18 127
		Andre fordringer konsernselskap			
<b>64 760</b>	<b>77 877</b>	<b>Sum fordringer</b>		<b>79 943</b>	<b>66 821</b>
314 276	448 298	Finansielle investeringer	9, 21	448 298	314 276
32 057	51 366	Kontanter og kontantekvivalenter	16	62 772	44 715
<b>346 334</b>	<b>499 664</b>	<b>Sum finansielle investeringer og kontanter</b>		<b>511 070</b>	<b>358 991</b>
<b>411 094</b>	<b>577 541</b>	<b>Sum omløpsmidler</b>		<b>595 959</b>	<b>431 377</b>
<b>609 314</b>	<b>754 218</b>	<b>Sum eiendeler</b>		<b>780 950</b>	<b>638 577</b>




Morselskap		Balanse Egenkapital og gjeld		TB Konsern	
2017	2018		Note	2018	2017
		<b>Innskutt egenkapital</b>			
42 340	42 340	Aksjekapital	2,23	42 340	42 340
		Egne aksjer			
		Overkurs			
		Annen innskutt egenkapital			
<b>42 340</b>	<b>42 340</b>	<b>Sum innskutt egenkapital</b>		<b>42 340</b>	<b>42 340</b>
		<b>Opptjent egenkapital</b>			
47 768		Fond for vurderingsforskjeller	2		47 768
262 296	454 493	Annen egenkapital	2	460 103	267 766
<b>310 064</b>	<b>454 493</b>	<b>Sum opptjent egenkapital</b>		<b>460 103</b>	<b>315 534</b>
		Minoritetsinteresser	2	7 384	7 332
<b>352 404</b>	<b>496 833</b>	<b>Sum egenkapital</b>		<b>509 827</b>	<b>365 206</b>
		<b>Gjeld</b>			
		<b>Avsetning for forpliktelser</b>			
		Pensjonsforpliktelser	14		
10 509	9 264	Utsatt skatt	11	9 550	10 650
		Andre avsetninger forpliktelser			
<b>10 509</b>	<b>9 264</b>	<b>Sum avsetning for forpliktelser</b>		<b>9 550</b>	<b>10 650</b>
		<b>Annen langsiktig gjeld</b>			
99 036	96 567	Gjeld til kredittinstitusjoner	17, 18, 20, 21	103 279	108 143
27 122	21 972	Øvrig langsiktig gjeld	17, 18	23 698	28 847
		Gjeld til selskapet i samme konsern			
<b>126 158</b>	<b>118 539</b>	<b>Sum annen langsiktig gjeld</b>		<b>126 977</b>	<b>136 990</b>
		<b>Kortsiktig gjeld</b>			
31 408	30 303	Leverandørgjeld		31 424	31 745
		Leverandørgjeld konsernselskap			
0	11 179	Betalbar skatt	11	11 912	829
20 926	20 808	Skyldig offentlige avgifter		23 270	23 066
	30 000	Utbytte		30 527	622
36 852		Avsatt konsernbidrag	2		36 852
31 057	37 292	Annen kortsiktig gjeld		37 463	32 616
		Annen kortsiktig gjeld konsern			
<b>120 243</b>	<b>129 582</b>	<b>Sum kortsiktig gjeld</b>		<b>134 596</b>	<b>125 731</b>
<b>256 910</b>	<b>257 385</b>	<b>Sum gjeld</b>		<b>271 123</b>	<b>273 371</b>
<b>609 314</b>	<b>754 218</b>	<b>Sum egenkapital og gjeld</b>		<b>780 950</b>	<b>638 577</b>

Levanger, 20. mars 2019

  
Roger Granheim  
Styreleder

  
Pål Hofstad  
Styremedlem

  
Grate R. Brovold  
Styremedlem

  
Robert Svarva  
Styremedlem

  
Bjørn Olden  
Styremedlem  
Ansattvalgt

  
Sigrild Rognes  
Styremedlem  
Ansattvalgt

  
Vidar Kjesbu  
Adm. direktør



Morselskap		Kontantstrømpoppstilling		TB. Konsern	
2017	2018			2018	2017
132 105	184 362	<b>Kontantstrøm fra operasjonelle aktiviteter</b>		186 016	135 787
		Resultat før skattekostnad			
		Betalte skatter		-829	-754
-1 008	-3 977	Tap/gevinst ved salg av anleggsmidler		-3 977	-1 008
26 051	27 492	Ordinære avskrivninger		28 670	27 481
		Nedskrivning anleggsmidler			
		Utbytte			
		Agjo/disagio effekter			
		Poster klassifisert som investerings- eller finansieringsaktiviteter			
-100 943	-124 754	Verdiendringer av markedsbaserte aksjer		-124 754	-100 943
		Inntekt på investering i tilknyttet selskap			
		Endring i varelager		619	74
-18 825	-19 376	Endring i kundefordringer		-19 365	-18 119
		Endring i kundefordringer konsern			
-1 885	-1 105	Endring i leverandørgjeld		-321	-2 221
		Endring i leverandørgjeld konsern			
-368	853	Pensjonskostnad uten kontanteffekt		836	-580
-8 025	12 322	Endring i andre tidsavgrensningsposter		11 234	-7 182
<b>27 102</b>	<b>75 817</b>	<b>Netto kontantstrøm fra operasjonelle aktiviteter</b>		<b>78 129</b>	<b>32 535</b>
		<b>Kontantstrøm fra investeringsaktiviteter</b>			
6 627	7 048	Innbetalinger ved salg av varige driftsmidler		7 048	7 880
-27 295	-21 978	Utbetalinger ved kjøp av varige driftsmidler		-22 528	-27 571
	720	Innbetalinger ved salg av aksjer og andeler i andre foretak			
-631		Utbetalinger ved kjøp av aksjer og andeler i andre foretak		720	-583
		Innbetalinger ved salg av virksomhet			
		Utbetalinger ved kjøp av virksomhet /kapitalforhøyelse			
		Innbetalinger ved salg av finansielle objekter			
		Utbetalinger av kjøp av finansielle objekter			
		Innbetalinger ved salg av egne aksjer/aksjekapital ved stiftelse			
		Utbetalinger ved kjøp av aksjer			
		Innbetalinger utbytte og konsernbidrag			
		Innbetalinger ved salg av andre investeringer			
	-8 559	Utbetalinger ved kjøp av andre investeringer		-8 559	
<b>-21 299</b>	<b>-22 769</b>	<b>Netto kontantstrøm fra investeringsaktiviteter</b>		<b>-23 319</b>	<b>-20 274</b>
		<b>Kontantstrøm fra finansieringsaktiviteter</b>			
	11 603	Innbetalinger ved opptak av ny langsiktig gjeld		11 603	
-22 891	-28 490	Innbetalinger ved opptak av ny kortsiktig gjeld			
		Utbetalinger ved nedbetaling langsiktig gjeld		-30 884	-26 654
		Utbetaling ved nedbetaling av kortsiktig gjeld eier			
		Inn-/utbetalinger lån TS og datterselskaper			
		Innbetaling ved tilbakebetaling lån til konsernselskap			
13 194	20 000	Utbetaling ved lån til konsernselskap			
-4 755		Innbetaling på andre låneforhold		20 000	13 194
		Utbetalinger på andre låneforhold			-5 256
		Innbetaling av egenkapital			
		Tilbakebetaling av egenkapital			
		Utbytte		-622	-449
-34 681	-36 851	Utbetalinger av konsernbidrag		-36 851	-34 681
<b>-49 133</b>	<b>-33 738</b>	<b>Netto kontantstrøm fra finansieringsaktiviteter</b>		<b>-36 754</b>	<b>-53 846</b>
<b>-43 330</b>	<b>19 310</b>	<b>Netto endring i kontanter og kontantekvivalenter</b>		<b>18 056</b>	<b>-41 585</b>
75 386	32 057	Kontanter og kontantekvivalenter 1.1.		44 715	86 300
		Korrigeringer som følge av selskapsrettslige endringer			
<b>32 056</b>	<b>51 367</b>	<b>Kontanter og kontantekvivalenter 31.12.</b>		<b>62 771</b>	<b>44 715</b>



## Trønderbilene konsern

### Noter til regnskapet

#### Note 1 - Regnskapsprinsipper

##### Generelt

Årsregnskapet er satt opp i samsvar med regnskapsloven av 1998. Det er utarbeidet etter norske regnskapsstandarder og anbefalinger til god regnskapsskikk.

##### Funksjonell valuta og presentasjonsvaluta

Konsernet presenterer sitt regnskap i NOK. Dette er også konsernets funksjonelle valuta, idet alle datterselskapene har NOK som funksjonell valuta.

Transaksjoner i utenlandsk valuta omregnes til kursen på transaksjonstidspunktet. Pengeposter i utenlandsk valuta omregnes til norske kroner ved å benytte balansedagens kurs. Ikke-pengeposter som måles til historisk kurs uttrykt i utenlandsk valuta, omregnes til norske kroner ved å benytte valutakursen på transaksjonstidspunktet. Ikke-pengeposter som måles til virkelig verdi uttrykt i utenlandsk valuta, omregnes til valutakursen fastsatt på balansetidspunktet. Valutakursendringer resultatføres løpende i regnskapsperioden.

##### Hovedregel for vurdering og klassifisering av eiendeler og gjeld

Eiendeler bestemt til varig eie eller bruk, samt fordringer med forfall senere enn ett år fra regnskapsårets utløp, er oppført som anleggsmidler. Øvrige eiendeler er klassifisert som omløpsmidler. Ved klassifisering av kortsiktig og langsiktig gjeld er analoge kriterier lagt til grunn. Anleggsmidler vurderes til anskaffelseskost, men nedskrives til virkelig verdi ved verdifall som ikke forventes å være forbigående. Anleggsmidler med begrenset økonomisk levetid avskrives planmessig.

Omløpsmidler vurderes til laveste av anskaffelseskost og virkelig verdi.

##### Kriterier for inntekts- og kostnadsføring

Driftsinntekter – herunder passasjerinntekter, godsfrakttinntekter, andre driftsinntekter og kontraktsbetaling fra offentlig myndighet – er regnskapsført når det er sannsynlig at transaksjonen vil generere fremtidige økonomiske fordeler som vil tilflyte konsernet og beløpets størrelse kan estimeres pålitelig. Driftsinntekter er presentert fratrukket merverdiavgift og rabatter.

Inntektsføring av selskapets varesalg skjer på leveringstidspunktet. Kontraktsinntekter inntektsføres over kontraktperioden.

Inntekter fra selskapets tjenesteyting inntektsføres i takt med utførelsen.

##### Konsolideringsprinsipper

###### - Mor- og datterselskap

Konsernregnskapet omfatter morselskapet og selskaper hvor morselskapet direkte eller indirekte har bestemmende innflytelse gjennom eierinteresser eller avtaler. Konsernregnskapet er utarbeidet etter ensartede regnskapsprinsipper, som om konsernet var én økonomisk enhet og alle vesentlige transaksjoner og mellomværender mellom konsernselskaper er eliminert.

Datterselskaper blir konsolidert fra det tidspunkt bestemmende innflytelse oppnås og frem til bestemmende innflytelse opphører. I de tilfeller datterselskapene ikke er heleid er minoritetens andel av resultat etter skatt og minoritetens andel av egenkapitalen presentert på separate linjer i resultatregnskapet og i balansen.



## **Datterselskaper**

Datterselskaper vurderes etter kostmetoden i selskapsregnskapet. Investeringen er vurdert til anskaffelseskost for aksjene med mindre nedskrivning har vært nødvendig. Det er foretatt nedskrivninger til virkelig verdi når verdifall skyldes årsaker som ikke kan antas å være forbigående og det må anses nødvendig etter god regnskapsskikk. Nedskrivninger er reversert når grunnlag for nedskrivning ikke lenger er til stede.

Utbytte og andre utdelinger er inntektsført samme år som det er avsatt i datterselskapet. Overstiger utbytte andel av tilbakeholdt resultat etter kjøpet, representerer den overskytende del tilbakebetaling av investert kapital, og utdelingene er fratrukket investeringens verdi i balansen.

## **Markedsbaserte aksjer med betydelig innflytelse**

Markedsbaserte aksjer og andre markedsbaserte finansielle instrumenter som er notert på børs, vurderes til virkelig verdi på balansedagen. Verdivurdering føres som finansinntekt eller finanskostnad.

## **- Andre investeringer**

Alle ikke børsnoterte investeringer er vurdert til laveste av anskaffelseskost og virkelig verdi på balansedagen. Mottatt utbytte og andre utdelinger fra selskapene inntektsføres som annen finansinntekt. Børsnoterte investeringer verdsettes til børskurs pr. årsslutt.

## **Varige driftsmidler**

### **- Egne driftsmidler**

Driftsmidler er vurdert til kostpris fratrukket akkumulerte av- og nedskrivninger. Når eiendeler er solgt eller avhendet, blir balanseført verdi fraregnet, og eventuell tap eller gevinst fra avhendingen blir resultatført.

Kostprisen for driftsmidler er kjøpsprisen, inkludert avgifter/skatter og direkte oppkjøpskostnader knyttet til å sette driftsmiddelet i stand for bruk. Utgifter påløpt etter at driftsmiddelet er tatt i bruk, slik som reparasjon og vedlikehold, er normalt kostnadsført. I tilfeller det kan påvises økt inntjening som følge av reparasjon/vedlikehold vil utgiftene til dette bli tillagt driftsmidlets kostpris og avskrevet i takt med driftsmidlet.

Avskrivning er beregnet ved bruk av lineær metode over følgende tidsperiode:

- Bygninger og annen fast eiendom 5-30 år
- Vognpark 5-12 år
- Maskiner og driftsløsøre 5-10 år

Avskrivningsperiode og –metode blir vurdert årlig for å sikre at metoden og perioden som brukes samsvarer med de økonomiske realiteter til driftsmiddelet. Tilsvarende gjelder for utrangeringsverdi.

Anlegg under utførelse er klassifisert som driftsmidler og er regnskapsført til pådratte kostnader relatert til driftsmiddelet. Anlegg under utførelse blir ikke avskrevet før driftsmiddelet blir tatt i bruk.

Dersom gjenvinnbart beløp av driftsmiddelet er lavere enn balanseført verdi foretas nedskrivning til gjenvinnbart beløp. Gjenvinnbart beløp er det høyeste av netto salgsverdi og verdi i bruk. Verdi i bruk er nåverdien av de fremtidige kontantstrømmene som eiendelen forventes å generere.



## - Finansielle leieavtaler

Finansielle leieavtaler blir presentert som eiendeler og gjeld i regnskapet, lik kostprisen til eiendelen eller, dersom lavere, nåverdien av kontantstrømmen til leiekontrakten. Ved beregning av nåverdien til leiekontrakten brukes den implisitte rentekostnaden i leiekontrakten når dette kan bestemmes. Dersom dette ikke kan fastsettes brukes selskapets marginale lånerente i markedet. Direkte kostnader knyttet til leiekontrakten er inkludert i kostprisen til eiendelen. Månedlig leibeløp blir separert i et rentelement og et tilbakebetalingselement. Rentekostnaden er allokert til ulike perioder slik at rentesatsen for restgjelden blir lik i ulike perioder.

Eiendelen som inngår i en finansiell leieavtale avskrives. Avskrivningstiden er konsistent for tilsvarende eiendeler som er eid av konsernet. Dersom det ikke er sikkerhet for at selskapet vil overta eiendelen ved leasingkontraktens utløp, avskrives eiendelen over den korteste perioden av leiekontraktens løpetid og avskrivningstid for tilsvarende eiendeler eid av konsernet.

Om en "salg og tilbakeleie" transaksjon resulterer i en finansiell leieavtale, vil en eventuell gevinst bli utsatt, og inntektsført over leieperioden.

## - Operasjonelle leieavtaler – konsernet er leietaker

Leiekontrakter hvor det vesentligste av risikoen er på kontraktmotparten, blir klassifisert som operasjonelle leieavtaler. Leiebetalinger er klassifisert som en driftskostnad, og resultatføres lineært over kontraktperioden.

Om en "salg og tilbakeleie" transaksjon resulterer i en operasjonell leieavtale, og det fremgår klart at transaksjonen er gjennomført til virkelig verdi, vil eventuell gevinst eller tap blir resultatført når transaksjonen gjennomføres. Om salgsprisen er under virkelig verdi, vil eventuell gevinst eller tap bli resultatført direkte, unntatt i den situasjonen dette medfører fremtidige leiebetalinger under markedspris. I slike tilfeller amortiseres gevinsten/tapet over leieperioden. Om salgsprisen er over virkelig verdi, amortiseres overprisen over estimert bruksperiode for eiendelen.

## Finansielle instrumenter

Finansielle instrumenter som holdes med den intensjon å tjene på kortsiktige fluktasjoner i priser, er klassifisert som holdt for handelsformål. Disse instrumentene inngår i kategorien finansielle instrumenter regnskapsført til virkelig verdi med verdiendringer over resultatet, sammen med finansielle instrumenter som kvalifiserer for, og er utpekt som, instrumenter regnskapsført til virkelig verdi med verdiendringer mot resultatet.

Finansielle instrumenter klassifisert som holdt for handelsformål er regnskapsført til virkelig verdi som er observert i markedet på balansedagen, uten fradrag for kostnader knyttet til salg.

Endringer i virkelig verdi i finansielle instrumenter klassifisert som holdt for handelsformål blir resultatført og presentert i finansinntekter ved verdistigning og som finanskostnader ved verdinedgang.

Finansielle eiendeler med faste eller bestembare kontantstrømmer som ikke er notert i et aktivt marked er klassifisert som utlån og fordringer, med unntak av instrumenter som konsernet har utpekt som til virkelig verdi med verdiendringer mot resultatet.

## Goodwill

Merverdi ved kjøp av virksomhet som ikke kan allokere til eiendeler eller gjeldsposter på datoen for oppkjøpet, er klassifisert som goodwill i balansen. Ved investering i tilknyttede selskaper er goodwill inkludert i kostprisen til investeringer. De identifiserbare eiendeler og gjeld blir regnskapsført til virkelig verdi på transaksjonsdatoen. Minoritetens andel av identifiserbare eiendeler og gjeld er beregnet med utgangspunkt i minoritetens andel av virkelig verdi på identifiserbare eiendeler og gjeld. Om det, etter oppkjøpet har funnet sted, fremkommer ytterligere informasjon om eiendeler og gjeld på transaksjonstidspunktet, vil vurdering av virkelig verdi på eiendeler og gjeld kunne endres inntil avleggelse av årsregnskapet eller innen utløpet av en 12 måneders periode. Goodwill avskrives over den perioden den tilknyttede kontantstrømgenererende enhet forventes å generere fremtidig inntjening. Det foretas årlige tester om hvorvidt verdien på goodwill er tilstede. Dersom den diskonterte kontantstrøm er lavere enn regnskapsført verdi, vil goodwill bli nedskrevet til virkelig verdi. Nedskrivning av goodwill ved verdifall reverseres ikke.



## Varebeholdning

Varelager er regnskapsført til det laveste av anskaffelseskost og netto salgspris. Netto salgspris er vurdert som markedspris ved normal drift fratrukket kostnader ved ferdigstillelse, markedsføring og distribusjon. Anskaffelseskost tilordnes ved bruk av FIFO metoden og inkluderer utgifter påløpt ved anskaffelse av varene og kostnader for å bringe varene til nåværende tilstand og plassering.

## Fordringer

Kundefordringer og andre fordringer oppføres til pålydende etter fradrag for avsetning til forventet tap. Avsetninger til tap gjøres på grunnlag av en individuell vurdering av fordringene. I tillegg gjøres det for øvrige kundefordringer en uspesifisert avsetning for å dekke antatt tap på krav.

## Kortsiktige plasseringer

Kortsiktige plasseringer (aksjer og andeler vurdert som omløpsmidler) vurderes til laveste av anskaffelseskost og virkelig verdi på balansedagen. Mottatt utbytte og andre utdelinger fra selskapene inntektsføres som annen finansinntekt.

## Skatter

Skatter kostnadsføres når de påløper, det vil si at skattekostnaden er knyttet til det regnskapsmessige resultat for skatt. Skattekostnaden består av betalbar skatt (skatt på årets skattepliktige inntekt) og endring i netto utsatt skatt. Skattekostnaden fordeles på ordinært resultat og resultat av ekstraordinære poster i henhold til skattegrunnlaget. Utsatt skatt og utsatt skattefordel er presentert netto i balansen.

Utsatt skatt / skattefordel er beregnet på alle forskjeller mellom regnskapsmessige og skattemessige verdi på eiendeler og gjeld. Utsatt skatt er beregnet med 22% på grunnlag av de midlertidige forskjeller som eksisterer mellom regnskapsmessige og skattemessige verdier, samt skattemessig underskudd til fremføring ved utgangen av regnskapsåret. Netto utsatt skattefordel balanseføres i den grad det er sannsynlig at denne blir nyttegjørt. Betalbar skatt og utsatt skatt er regnskapsført direkte mot egenkapitalen i den grad skattepostene relaterer seg til egenkapitaltransaksjoner.

## Pensjonsordninger

Ytelsesbasert pensjonsordninger

Netto forpliktelse knyttet til ytelsesbaserte pensjonsordninger beregnes separat for hver ordning ved å estimere størrelsen på fremtidige ytelser som den ansatte har opptjent gjennom sin arbeidsinnsats i inneværende og tidligere perioder. Disse fremtidige ytelsene diskonteres for å beregne nåverdien, og virkelig verdi av pensjonsmidler trekkes fra for å finne netto forpliktelse. Diskonteringsrenten er basert på statsobligasjonsrente med påslag for å få en tilnærmet løpetid som konsernets forpliktelser. Beregningene er gjort av kvalifisert aktuar, og er basert på lineær opptjeningsmodell.

Innskuddsbaserte pensjonsordninger

I tillegg til ytelsesplanen beskrevet ovenfor, har selskapet/konsernet innskuddsplaner. Innskuddene er gitt til pensjonsplaner for heltidsansatte, og tilskuddene utgjør fra 2% til 5% av lønn. Pensjonspremien kostnadsføres når den påløper.

Periodens netto pensjonskostnad klassifiseres som lønn og personalkostnader.

## Kontanter og kontantekvivalenter

Kontanter inkluderer kontanter i kasse og bankbeholdning. Kontantekvivalenter er kortsiktig likvide investeringer som kan konverteres til kontanter innen 3 måneder og til et kjent beløp, og som inneholder uvesentlig risikomoment.



## **Gjeld og egenkapital**

Finansielle instrumenter er klassifisert som gjeld eller egenkapital i overensstemmelse med den underliggende økonomiske realiteten.

Renter, utbytte, gevinst og tap relatert til et finansielt instrument klassifisert som gjeld, vil bli presentert som kostnad eller inntekt. Utdelinger til innehavere av finansielle instrumenter som er klassifisert som egenkapital vil bli regnskapsført direkte mot egenkapitalen.

## **Minoritetsinteresser**

Minoritetsinteressen inkluderer minoritetens andel av balanseført verdi av datterselskaper inkludert andel av identifiserte merverdier på oppkjøpstidspunktet.

Tap i et konsolidert datterselskap som kan henføres til minoritetsinteressen kan ikke overstige minoritetens andel av egenkapitalen i det konsoliderte datterselskapet. Overstigende tap regnskapsføres mot majoritetsinteressens andel i datterselskapet i den grad minoriteten ikke er forpliktet og kan ta sin del av tapet. Om datterselskapet begynner å gå med overskudd, skal majoritetens andel av datterselskapets egenkapital justeres inntil minoritetsinteressen andel av tidligere tap er dekket.

## **Lånekostnader**

Lånekostnader resultatføres når lånekostnaden oppstår. Lånekostnader balanseføres i den grad disse er direkte relatert til kjøptilvirking av et anleggsmiddel. Rentekostnadene løper under byggeperioden til anleggsmiddelet balanseføres. Balanseføring av lånekostnadene gjøres frem til det tidspunkt anleggsmiddelet er klart for bruk. Om kostprisen overstiger anleggsmiddelets virkelige verdi blir det foretatt en nedskrivning.

## **Avsetninger**

En avsetning blir regnskapsført når, og bare når, det har oppstått en forpliktelse (rettslig eller selvpålagt) som en følge av hendelser som har skjedd og det kan sannsynliggjøres (mer sannsynlig enn ikke) at det vil skje et økonomisk oppgjør som følge av forpliktelsen, og at beløpets størrelse kan måles pålitelig. Avsetninger blir gjennomgått hver balansedato og nivået reflekterer det beste estimatet på forpliktelsen. Når tidseffekten er uvesentlig, vil avsetningen være lik størrelsen på utgiften som kreves for å bli fri fra forpliktelsen. Når tidseffekten er vesentlig, vil avsetningen være nåverdien av fremtidige utbetalinger til å dekke forpliktelsen. Økning i avsetningen som følger av tiden, blir presentert som rentekostnader.

Usikre forpliktelser overtatt ved virksomhetskjøp balanseføres til virkelig verdi selv om forpliktelsen ikke er sannsynlig. Vurdering av sannsynlighet og virkelig verdi vurderes løpende. Endringer i virkelig verdi resultatføres.

## **Tapsbringende kontrakter**

Avsetning for tapsbringende kontrakter innregnes når inntekter fra en kontrakt er lavere enn de uunngåelige kostnader som påløper for å innfri forpliktelsene etter kontrakten.

## **Utbytte**

Ved årsskiftet er utbytte klassifisert som kortsiktig gjeld frem til tidspunkt for generalforsamling. Mottatt utbytte fra døtre inntektsføres i den perioden utbyttet avsettes i datterselskapene. Utbytte fra andre selskaper inntektsføres ved utbetaling. I tilfeller hvor utbytte er tilbakebetaling av kapital på oppkjøpstidspunktet, vil utbytte gå til fratregk på anskaffelseskostnaden for aksjene.



## **Estimater**

Regnskapet er på mange områder påvirket av estimater. Sentrale områder hvor bruk av estimater har vesentlig betydning for regnskapsførte verdier og således innebærer risiko for endringer som kan påvirke resultater i fremtidige perioder, er verdsettelse av immaterielle eiendeler, driftsmidler og pensjonsforpliktelser.

Verdsettelse av immaterielle eiendeler i forbindelse med oppkjøp, samt testing av varige driftsmidler og immaterielle eiendeler for verdifall vil i stor grad baseres på estimerte fremtidige kontantstrømmer. Tilsvarende vil forventet brukstid og restverdi som inngår i beregning av avskrivninger være basert på estimater. Konsernet har virksomhet innenfor kollektivtransportbransjen, hvor man i større og større grad må operere i et anbudsmarked med kapitaltunge transportmidler som har en økonomisk levetid som går ut over anbudskontraktenes lengde. Estimater knyttet til fremtidige kontantstrømmer og valg av diskonteringsrente for å beregne nåverdi må baseres på ledelsens forventninger til markedsutvikling, konkurransesituasjon, teknologisk utvikling, evnen til å realisere synergier, rentenivå og andre relevante forhold. Endringer i ledelsens oppfatning og faktisk utvikling kan medføre behov for nedskrivninger av eiendeler i fremtidige perioder. Risiko for endringer som påvirker regnskapet vil naturlig være høyere i anbudsutsatte markeder og være mer begrenset i markeder med forhandlede kontrakter.

Immaterielle eiendeler som ikke avskrives, testes årlig for behov for nedskrivning. Øvrige eiendeler testes for nedskrivning hvis det foreligger indikasjoner på verdifall. Slike indikasjoner vil typisk være endringer i markedsutvikling, konkurransesituasjon og teknologisk utvikling. På samme måte vurderes avskrivningsplaner og eventuelle restverdier periodisk.

Regnskapsføring av pensjonsforpliktelser innebærer valg av økonomiske forutsetninger blant annet knyttet til diskonteringsrente, forventet lønns-, pensjons og G-regulering. Endringer i estimatavvik påvirker virkelig verdi av pensjonsforpliktelser, men vil få effekt for konsernets resultatregnskap gjennom amortisering først når akkumulerte estimatavvik overstiger 10 % av det høyeste av pensjonsforpliktelser eller pensjonsmidler.

Finansielle instrumenter vurderes til virkelig verdi. I de tilfeller observerbar markedsverdi ikke foreligger er virkelig verdi estimert basert på ulike verdsettelsesmetoder.

## **Hendelser etter balansedagen**

Ny informasjon etter balansedagen om selskapets finansielle stilling på balansedagen er hensyntatt i årsregnskapet. Hendelser etter balansedagen som ikke påvirker selskapets finansielle stilling på balansedagen, men som vil påvirke selskapets finansielle stilling i fremtiden er opplyst om dersom dette er vesentlig.

## **Kontantstrømoppstilling**

Kontantstrømoppstillingen er utarbeidet etter den indirekte metode. Kontanter og kontantekvivalenter omfatter kontanter og bankinnskudd.

## **Konsern**

Selskapet er datterselskap av Torghatten ASA som utarbeider konsernregnskap hvor selskapet inngår i konsolideringen. Morselskapet forretningskontor har adresse Havnegata 40, 8900 Brønnøysund. Konsernregnskapet utleveres på denne adresse.



Trønderbilene konsern (1.000 NOK)

## Note 2 Egenkapital

### Morselskap

	Aksjekapital	Fond for vurderingsforskjeller	Minoritet	Annen egenkapital	Sum
Egenkapital 31.12.2017	42 340	47 768		262 296	352 404
Årsresultat				174 429	174 429
Kapitalinnskudd					0
Avsatt utbytte				-30 000	-30 000
Mottatt konsernbidrag					0
Andre endringer		-47 768		47 768	0
Egenkapital 31.12.2018	42 340	0		454 493	496 833

### Konsern

	Aksjekapital	Fond for vurderingsforskjeller	Minoritet	Annen egenkapital	Sum
Egenkapital 31.12.2017	42 340	47 768	7 332	267 766	365 206
Årsresultat			634	174 570	175 204
Kapitalinnskudd					0
Avsatt konsernbidrag					0
Avsatt utbytte			-527	-30 000	-30 527
Annen endring minoritet			-56		-56
Annen endring		-47 768		47 768	0
Egenkapital 31.12.2018	42 340	0	7 383	460 104	509 827

## Note 3 Endringer i selskapets struktur og vesentlige hendelser i 2018

Trønderbilene AS har kjøpt 2% av aksjene i TB Verkstedsenter AS, Trønderbilene AS sin eierandel er dermed 98%. Utover dette var det ingen vesentlige hendelser i 2018.

## Note 4 Salgsinntekter

Salgsinntekter	Morselskap		Konsern	
	2018	2017	2018	2017
Kjøretøy- og passasjerinntekter	51 983	60 409	51 983	60 409
Kontraktsinntekter	618 385	540 384	618 385	540 384
Andre salgsinntekter	23 830	18 809	56 365	53 861
Sum salgsinntekter	694 198	619 602	726 733	654 654

## Note 5 Lønnskostnader, antall ansatte og honorar til revisor

Lønnskostnader	Morselskap		Konsern	
	2018	2017	2018	2017
Lønninger	287 136	260 093	300 368	273 686
Arbeidsgiveravgift	33 870	39 588	35 352	40 864
Pensjonskostnader	13 769	12 354	14 276	12 955
Andre ytelser	4 981	2 891	5 169	2 933
Sum	339 756	314 926	355 165	330 438

Gjennomsnittlig antall årsverk 622 499 652 527

Konsernet har tjenstepensjonsordning etter lov om obligatorisk tjenstepensjon.

Ytelse til ledende ansatte	Adm. dir.
Lønn	1 580
Pensjonskostnader	237
Andre ytelser	129
Sum	1 946

Det er ikke avtalt særskilt vederlag ved opphør eller endring av arbeidsforholdet.

Godtgjørelse til styret i morselskap

Det er totalt utbetalt 294' i styrehonorar for 2018

Saldo på lån til adm dir utgjør 438' pr 31.12.2018. Lånet renteberegnes ihht normrente.

Revisor	Morselskap		Konsern	
	2018	2017	2018	2017
Lovpålagt revisjon	264	169	398	342
Andre attestasjons tjenester				
Skattemessig bistand				
Regnskapsmessig bistand				
Andre tjenester utenfor revisjon	178	105	178	105
Totalt revisjonstjenester	442	274	576	447

Beløpene er eksklusiv merverdiavgift.



## Note 6 Varige driftsmidler

Morselskap	Tomter, bygninger og annen fast eiendom	Vognpark, maskiner og inventar	Sum
Anskaffelseskost 01.01.	99 585	539 949	639 434
Tilgang	3 030	18 948	21 978
Avgang	1 839	1 353	3 192
Anskaffelseskost 31.12.	100 776	557 444	658 220
Akkumulerte avskrivninger 01.01.	53 243	442 693	495 936
Årets avskrivning	2 900	23 961	26 861
Årets nedskrivning	0	0	0
Avgang avskrivning	0	0	0
Akkumulerte avskrivninger 31.12.	56 143	466 654	522 797
Balanseført verdi 31.12.	44 633	90 790	135 423

Konsern	Tomter, bygninger og annen fast eiendom	Vognpark, maskiner og inventar	Sum
Anskaffelseskost 01.01.	120 334	553 183	673 517
Tilgang	3 101	19 427	22 528
Avgang	1 839	1 353	3 192
Anskaffelseskost 31.12.	121 596	571 257	692 853
Akkumulerte avskrivninger 01.01.	57 039	453 060	510 099
Årets avskrivning	3 499	24 540	28 039
Årets nedskrivning	0	0	0
Avgang avskrivning	0	0	0
Akkumulerte avskrivninger 31.12.	60 538	477 600	538 138
Balanseført verdi 31.12.	61 058	93 657	154 715

Avskrivningsplan	
Bygninger og annen fast eiendom	5-30 år
Vognpark	5-12 år
Maskiner og inventar	5-10 år

## Note 7 Immaterielle eiendeler

Goodwill	Morselskap		Konsern	
	2018	2017	2018	2017
Anskaffelseskost 01.01.	16 358	16 358	16 358	16 358
Tilgang				
Avgang				
Anskaffelseskost 31.12.	16 358	16 358	16 358	16 358
Akkumulerte avskrivninger 01.01.	11 614	10 983	11 614	10 983
Årets avskrivning	631	631	631	631
Årets nedskrivning	0			
Avgang avskrivning				
Akkumulerte avskrivninger 31.12.	12 245	11 614	12 245	11 614
Balanseført verdi 31.12.	4 113	4 744	4 113	4 744

Goodwill knyttet til kjøp av majoritet i Gaudal Østerdal Buss AS avskrives til 2025, i tråd med løpetid til anbudskontrakten i Hedmark.

## Note 8 Datterselskaper

Datterselskap	Anskaffelsestidspunkt	Forretningskontor	Eierandel	Stemmeandel	Egenkapital 31.12.2018	Årets resultat	Anskaffelseskost	Bokført verdi
Vassneset Eiendom AS	13.11.2008	Afjord	51,49 %	51,49 %	11 208	475	5 729	5 729
Fosen Verkstedsenter AS	13.11.2008	Afjord	64,05 %	64,05 %	5 245	1 069	651	651
TB Verkstedsenter AS	05.12.2012	Steinkjer	98,00 %	98,00 %	3 020	987	1 047	1 047
GB Transportservice AS	19.11.2010	Roros	100,00 %	100,00 %	3 232	467	2 284	2 284
Sum datterselskaper					22 705	2 998	9 711	9 711

## Note 9 Finansielle investeringer

Markedsbaserte aksjer	Eierandel	Bokført verdi 1.1.2018	Tilgang / avgang 2018	Utvikling børskurs	Utbetalt utbytte	Bokført verdi 31.12.2018
NTS ASA	10,27 %	323 522	0	124 776	7 472	448 298
Sum markedsbaserte aksjer		323 522	0	124 776	7 472	448 298

Sammenfattet finansiell informasjon:

Markedsbaserte aksjer	Virksomhet	Eiendeler	Gjeld	Egenkapital	Omsetning	Årsresultat
NTS ASA, pr 30.09.2018	maritim	5 892 320	3 331 047	2 561 273	1 060 193	317 350

Markedsbaserte aksjer	Anskaffelsestidspunkt	Forretningskontor	Eierandel	Stemmeandel
NTS ASA		Namsos	10,27 %	10,27 %



## Note 10 Annen finansinntekt og annen finanskostnad

	Morselskap		Konsern	
	2018	2017	2018	2017
<b>Annen finansinntekt</b>				
Aksjeutbytte/Konsernbidrag	15 135	3 945	12 913	1567
Annen finansinntekt	125 312	101 770	125 402	101 855
Sum annen finansinntekt	140 447	105 715	138 315	103 422
<b>Annen finanskostnad</b>	2018	2017	2018	2017
Tap ved nedskrivning av aksjer	0	771	0	0
Annen finanskostnad	4 025	4 006	4 302	4 428
Sum annen finanskostnad	4 025	4 777	4 302	4 428

## Note 11 Skatt

Morselskap			
Fordeling av skattekostnaden		2018	2017
Betalbar skatt på årets resultat		11 179	6 852
Skattevirkning av konsernbidrag		0	0
For mye, for lite avsatt i fjor		0	0
Sum betalbar skatt		11 179	6 852
Endring i utsatt skatt		-1 245	-421
Skattekostnad		9 934	6 431
Avstemming fra nominell til faktisk skattesats			
Resultat før skattekostnad		184 362	132 105
Forventet inntektskatt etter nominell skattesats (23 %)		42 403	31 705
Skatteeffekt av følgende poster:			
Ikke fradragsberettigede kostnader		-32 049	-24 818
Endring skattesats		-421	-456
Skattekostnad		9 933	6 431
Effektiv skattesats		5,39 %	4,87 %
<b>Utsatt skatt og utsatt skattefordel</b>		2018	2017
<b>Positive midlertidige forskjeller</b>			
Driftsmidler		16 868	19 531
Fordringer		0	483
Pensjonsmidler		15 662	16 515
Annet		9 860	9 190
Underskudd til fremføring			
Sum positive midlertidige forskjeller		42 390	45 719
<b>Negative midlertidige forskjeller</b>			
Fordringer		260	0
Pensjonsforpliktelse		0	0
Annet		22	27
Sum negative midlertidige forskjeller		282	27
Netto midlertidige forskjeller		42 108	45 692
22 % utsatt skatt / skattefordel		9 264	10 509
Herav ikke balanseført utsatt skattefordel			
Utsatt skatt / skattefordel i balansen		9 264	10 509
<b>Grunnlag for skattekostnad, endring i utsatt skatt og betalbar skatt</b>		2018	2017
Resultat før skattekostnad		184 362	132 105
Permanente forskjeller		-139 343	-104 009
Grunnlag for årets skattekostnad		45 019	28 096
Endring i midlertidige resultatforskjeller		3 584	-150
Mottatt konsernbidrag (+)		0	602
Endring i underskudd og godtgjørelse til fremføring		0	0
Grunnlag for betalbar skatt i resultatregnskapet		48 603	28 548
+/- Mottatt/avgitt konsernbidrag		0	-28 548
Skattepliktig inntekt (grunnlag for betalbar skatt i balansen)		48 603	0
<b>Betalbar skatt i balansen</b>		2018	2017
Betalbar skatt i skattekostnaden		11 179	6 852
Skattevirkning av konsernbidrag		0	-6 852
Betalbar skatt i balansen		11 179	0



## Konsern

	2018	2017
<b>Fordeling av skattekostnaden</b>		
Betalbar skatt på årets resultat	11 912	7 825
Skattevirkning av konsernbidrag	0	-144
For mye, for lite avsatt i fjor	0	0
Sum betalbar skatt	11 912	7 681
Skattevirkning av konsernbidrag	0	144
Endring i utsatt skatt	-1 100	-258
Skattekostnad	10 812	7 567
Avstemming fra nominell til faktisk skattesats	0	0
Resultat før skattekostnad	186 015	135 787
Forventet inntektskatt etter nominell skattesats (23 %)	43 295	32 849
Skatteeffekt av følgende poster:	0	0
Ikke fradragsberettigede kostnader	-32 049	-24 818
Effekt av for mye/for lite betalt forrige år	0	0
Endring skattesats	-434	-465
Skattekostnad	10 812	7 566
Effektiv skattesats	5,81 %	5,57 %

## Utsatt skatt og utsatt skattefordel

	2018	2017
<b>Positive midlertidige forskjeller</b>		
Driftsmidler	20 269	23 055
Fordringer	0	483
Pensjonsforpliktelse	15 662	16 515
Annet	10 294	9 733
Underskudd til fremføring	0	0
Sum positive midlertidige forskjeller	46 225	49 786
<b>Negative midlertidige forskjeller</b>		
Driftsmidler	405	471
Fordringer	543	267
Pensjonsmidler	1 267	1 285
Annet	78	129
Underskudd til fremføring	521	1 327
Sum negative midlertidige forskjeller	2 814	3 479
Netto midlertidige forskjeller	43 411	46 307
22 % utsatt skatt / skattefordel	9 550	10 651
Utsatt skatt knyttet til merverdi/goodwill	0	0
Herav ikke balanseført utsatt skattefordel	0	0
Utsatt skatt / skattefordel i balansen	9 550	10 651

## Grunnlag for skattekostnad, endring i utsatt skatt og betalbar skatt

	2018	2017
Resultat før skattekostnad	186 015	135 787
Permanente forskjeller	-139 343	-103 426
Grunnlag for årets skattekostnad	48 895	32 849
Endring i midlertidige resultatforskjeller	3 372	-183
Endring i underskudd og godtgjørelse til fremføring	-474	-668
Mottatt konsernbidrag (+)	0	602
Grunnlag for betalbar skatt i resultatregnskapet	51 792	32 600
Avgitt konsernbidrag (-)	0	-29 150
Skattepliktig inntekt (grunnlag for betalbar skatt i balansen)	51 792	3 450

## Betalbar skatt i balansen

	2018	2017
Betalbar skatt i skattekostnaden	11 912	974
Skattevirkning av konsernbidrag	0	-145
Betalbar skatt i balansen	11 912	829

## Note 12. Resultat pr. aksje

Resultat pr. aksje er beregnet ved å dele den delen av årsresultatet som er tilordnet selskapets

	2018	2017
Årsresultat som er tilordnet selskapets aksjonærer	175 204	128 218
Veid gjennomsnitt av antall utstedte aksjer	4 234	4 234
Resultat pr. aksje (NOK pr. aksje)	41,38	30,28



## Note 13 Investeringer i aksjer og andeler

### Morselskap

Anleggsmidler	Eierandel	Anskaffelses- kost	Balanseført verdi
Aksjer			
Nor-way Bussekspress AS	1,90 %	200	200
Tidligfasefondet i NT	3,22 %	500	500
Indre Namdal Trafikk AS	36,60 %	122	122
Ytre namdal Verkstedsenter AS		82	82
Levanger Næringsforum AS		10	10
Frosta Eiendom AS		14	14
Frostingen AS		11	11
Andeler		1	1
Sum anleggsaksjer/-andeler		940	940

## Note 14 Pensjon

### Morselskap

Netto pensjonskostnad	2018
Nåverdi av årets pensjonsopptjening	2 286
Rentekostnad av pensjonsforpliktelsen	2 074
Forventet avkastning på pensjonsmidler	-3 084
Administrasjonskostnader	644
Resultatførte planavvik/estimatendringer	0
Resultatførte aktuariemessige gevinster/tap	3 271
Avsetning for underdekning i tidligere AFP-ordning	0
Endring i regnskapsført forpliktelse ved endret AFP-ordning	0
Arbeidsgeberavgift	271
Netto pensjonskostnad	5 461

Pensjonsforpliktelse og pensjonsmidler	Sikret	Usikret	2018 Sum
Endring brutto pensjonsforpliktelse:			
Brutto pensjonsforpliktelse 1.1	91 159	445	91 604
Nåverdien av årets pensjonsopptjening	2 286	0	2 286
Rentekostnad av pensjonsforpliktelse	2 065	9	2 074
Aktuariell tap/gevinst	2 959	5	2 964
Avvikling av gammel AFP-ordning	0	0	0
Utbetaling av pensjon/fripoliser	-2 774	-97	-2 871
Brutto pensjonsforpliktelse 31.12.	95 695	362	96 057

Endringer brutto pensjonsmidler:			
Virkelig verdi pensjonsmidler 1.1.	76 836	0	76 836
Forventet avkastning på pensjonsmidler	3 084	0	3 084
Aktuariell tap/gevinst	-2 741	0	-2 741
Administrasjonskostnader	-644	0	-644
Premieinnbetalinger	3 941	0	3 941
Utbetaling av pensjoner/fripoliser	-2 774	0	-2 774
Virkelig verdi pensjonsmidler 31.12.	77 702	0	77 702

Netto pensjonsforpliktelse			
Brutto pensjonsforpliktelse 31.12.	95 695	362	96 057
Beregnet effekt av fremtidig lønnsreg.			
Beregnet brutto pensjonsforpliktelse 31.12.	-95 695	-362	-96 057

Pensjonsmidler (til markedsverdi) 31.12.	77 702	0	77 702
Ikke resultatført aktuariell tap/gevinst	32 038	50	32 088
Ikke resultatført estimatavvik/planendring	4 517	0	4 517
Arbeidsgeberavgift	-2 537	-51	-2 588
Netto pensjonsforpliktelse	16 025	-363	15 662

Forventet premieutbetaling neste år	4 455	0	4 455
Forventet pensjonsutbetalinger neste år	2 544	0	2 544

Endringer i forpliktelsen:			
Netto balanseført forpliktelse 1.1.	16 971	-456	16 515
Resultatført pensjonskostnad	-5 443	-18	-5 461
Premiebetalinger (eksl. adm kostnader)	4 497	111	4 608
Administrasjonskostnader	0	0	0
Aktuarielle endringer UB	0	0	0
Netto balanseført pensjonsforpliktelse 31.12.	16 025	-363	15 662

Balanseførte pensjonsmidler	16 025	0	16 025
Balanseførte pensjonsforpliktelse	0	-363	-363



Økonomiske forutsetninger for beregning av pensjonsforpliktelser		2018
Diskonteringsrente		2,60 %
Forventet G-regulering		2,50 %
Forventet avkastning på pensjonsmidler		4,30 %
Forventet uttaksprosent AFP-ordningen		
Forventet årlig avgang		
Lønnsvekst		2,75 %
Pensjonsregulering		0,80 %

Prosentvis sammensetning av pensjonsmidler:		2018
Omløpsobligasjoner		12,50 %
Anleggsobligasjoner		29,40 %
Pengemarked		11,00 %
Aksjer		12,10 %
Eiendom		9,10 %
Utlån og fordringer		25,20 %
Alternative investeringer		0,00 %
Annet		0,70 %
Sum		100 %
Antall ansatte som er med i ordningen		126

## Konsern

Netto pensjonskostnad		2018
Nåverdi av årets pensjonsopptjening		2 412
Rentekostnad av pensjonsforpliktelsen		2 138
Forventet avkastning på pensjonsmidler		-3 174
Administrasjonskostnader		736
Resultatførte planavvik/estimatendringer		0
Resultatførte aktuarielle gevinster/tap		3 271
Avsetning for underdekning i tidligere AFP-ordning		-21
Endring i regnskapsført forpliktelse ved endret AFP-ordning		290
Arbeidsgeberavgift		290
Netto pensjonskostnad		5 652

Pensjonsforpliktelser og pensjonsmidler		2018	
Endring brutto pensjonsforpliktelse:	Sikret	Uejkret	Sum
Brutto pensjonsforpliktelse 1.1	93 982	445	94 427
Nåverdien av årets pensjonsopptjening	2 412	0	2 412
Rentekostnad av pensjonsforpliktelser	2 129	9	2 138
Aktuariell tap/gevinst	2 940	5	2 945
Avvikling av gammel AFP-ordning	0	0	0
Utbetaling av pensjon/fripoliser	-2 828	-97	-2 925
Brutto pensjonsforpliktelse 31.12.	98 635	362	98 997

Endringer brutto pensjonsmidler:			
Virkelig verdi pensjonsmidler 1.1.	79 061	0	79 061
Forventet avkastning på pensjonsmidler	3 174	0	3 174
Aktuariell tap/gevinst	-2 874	0	-2 874
Administrasjonskostnader	-736	0	-736
Premieinnbetalinger	4 131	0	4 131
Utbetaling av pensjoner/fripoliser	-2 808	0	-2 808
Virkelig verdi pensjonsmidler 31.12.	79 948	0	79 948

Netto pensjonsforpliktelse			
Brutto pensjonsforpliktelser 31.12.	98 635	362	98 997
Beregnet effekt av fremtidig lønnsreg.			
Beregnet brutto pensjonsforpliktelse 31.12.	-98 635	-362	-98 997
Pensjonsmidler (til markedsverdi) 31.12.	79 948	0	79 948
Ikke resultatført aktuariell tap/gevinst	31 549	50	31 599
Ikke resultatført estimatavvik/planendring	4 517	0	4 517
Arbeidsgeberavgift	-2 621	-51	-2 672
Netto pensjonsforpliktelse	14 758	-363	14 395

Forventet premiebetaling neste år	4 670	0	4 670
Forventet pensjonsutbetalinger neste år	2 544	0	2 544

Endringer i forpliktelsen		2018	
Netto balanseført forpliktelse 1.1.	15 687	-456	15 231
Resultatført pensjonskostnad	-5 634	-18	-5 652
Premiebetalinger (eksl. adm kostnader)	4 705	111	4 816
Administrasjonskostnader	0	0	0
Aktuarielle endringer UB	0	0	0
Netto balanseført pensjonsforpliktelse 31.12.	14 758	-363	14 395

Balanseførte pensjonsmidler	16 025	0	16 025
Balanseførte pensjonsforpliktelse	-1267	-363	-1 630



Økonomiske forutsetninger for beregning av pensjonsforpliktelse		2018
Diskonteringsrente		2,60 %
Forventet G-regulering		2,50 %
Forventet avkastning på pensjonsmidler		4,30 %
Forventet uttaksprosent AFP-ordningen		
Forventet årlig avgang		
Lønnsvekst		2,75 %
Pensjonsregulering		0,80 %
Prosentvis sammensetning av pensjonsmidler:		2018
Omløpsobligasjoner		12,50 %
Anleggsobligasjoner		29,40 %
Pengemarked		11,00 %
Aksjer		12,10 %
Eiendom		9,10 %
Utlån og fordringer		25,20 %
Alternative investeringer		0,00 %
Annet		0,70 %
Sum		100 %
Antall ansatte som er med i ordningen		135

## Note 15 Varebeholdning

Varebeholdningen består av ferdige varer.  
Bokført verdi er satt til det laveste av anskaffelseskost og netto salgsverdi.

## Note 16 Kontanter og kontantekvivalenter

	Morselskap		Konsern	
	2018	2017	2018	2017
Finansielle investeringer	448 298	314 276	448 298	314 276
Kontant og kontantekvivalenter	51 366	32 057	62 771	44 715
Kontant og kontantekvivalenter i balansen	499 664	346 333	511 069	358 991
Selskapets bundne midler knyttet til skattetrekkkonto:	11 247	10 034	11 792	10 516
Trekkrettighet kassekreditt	5 000	5 000	6 050	6 050

## Note 17 Fordringer og gjeld

### Gjeld

	Morselskap		Konsern	
	2018	2017	2018	2017
Langsiktig gjeld med forfall senere enn 5 år				
Gjeld til kredittinstitusjoner	0	0	3 006	4 570
Øvrig langsiktig gjeld	0	0	0	0
Øvrig langsiktig gjeld konsern	0	0	0	0
Sum	0	0	3 006	4 570

## Note 18 Rentebærende langsiktig gjeld

Konsern	Forfall	Bokført verdi	
		2018	2017
Banklån - flytende rente	2016-2031	103 279	108 143
Banklån - fast rente	2016-2033	0	0
Forpliktelse fra finansielle leasingkontrakter		20 763	27 122
Annen langsiktig gjeld		0	0
Sum rentebærende langsiktig gjeld		124 042	135 265
Gjennomsnittlig rente			

Se også note nr 19 - pantestillelser

## Note 19 Pantestillelser

Konsern	2018	2017
Av selskapets bokførte gjeld er følgende sikret med pant:		
Langsiktig gjeld	124 041	135 265
Sum gjeld sikret ved pant	124 041	135 265
Bokført verdi av eiendeler stillet til sikkerhet for denne gjeld:		
Aksjer, ref note nr 9 - inv i markedsbaserte aksjer	0	0
Vogner, driftsløse, inventar og lignende	93 657	100 123
Bygninger og tomter (annet)	61 058	63 295
Sum eiendeler	154 715	163 418
Garantiansvar	83 800	80 000

## Note 20 Sikringsinstrumenter

### Rentesikring

Selskapet har ikke langsiktig gjeld til kredittinstitusjoner, som er rentesikret gjennom sikringsavtaler.



## Note 21 Finansiell risiko

### Morselskap

#### Instrument- og rentebindingsfordelt gjeldsportefølge

	31.12.2018	Neste renteregulering					
		0-3 mnd	3-6 mnd	6-12 mnd	1-3 år	3-5 år	> 5 år
Banklån	96 567	96 567					0
Renteskringer							
Valutaterminer							
Brutto rentebærende gjeld	96 567	96 567	0	0	0	0	0
Finansielle investeringer og kontanter	51 366	51 366					
Investering i NTS	448 298	448 298					
Netto rentebærende gjeld	-403 097	-403 097	0	0	0	0	0

#### Rentebærende gjeld pr. lånetype og forfallsfordelt

	31.12.2018	Forfall					
		2019	2020	2021	2022	2023	> 2023
Banklån	96 567	64 093	23 841	5 344	2 261	1 028	0
Trukket på kassekreditt							
Øvrig rentebærende gjeld							
Brutto rentebærende gjeld	96 567	64 093	23 841	5 344	2 261	1 028	0
Finansielle investeringer og kontanter	51 366	51 366					
Investering i NTS/NI	448 298	448 298					
Netto rentebærende gjeld	-403 097	-435 571	23 841	5 344	2 261	1 028	0

### Konsern

#### Instrument- og rentebindingsfordelt gjeldsportefølge

	31.12.2018	Neste renteregulering					
		0-3 mnd	3-6 mnd	6-12 mnd	1-3 år	3-5 år	> 5 år
Banklån	103 279	103 279					0
Renteskringer							
Valutaterminer (annet)							
Brutto rentebærende gjeld	103 279	103 279	0	0	0	0	0
Finansielle investeringer og kontanter	62 771	62 771					
Investering i NTS	448 298	448 298					
Netto rentebærende gjeld	-407 790	-407 790	0	0	0	0	0

#### Rentebærende gjeld pr. lånetype og forfallsfordelt

	31.12.2018	Forfall					
		2019	2020	2021	2022	2023	> 2023
Banklån	103 279	64 792	24 560	6 084	3 024	1 813	3 006
Trukket på kassekreditt							
Øvrig rentebærende gjeld (annet)							
Brutto rentebærende gjeld	103 279	64 792	24 560	6 084	3 024	1 813	3 006
Finansielle investeringer og kontanter	62 771	62 771					
Investering i NTS/NI	448 298	448 298					
Netto rentebærende gjeld	-407 790	-446 277	24 560	6 084	3 024	1 813	3 006

#### Renterisiko

Virksomheten i selskapet er kapitalintensiv, med krav til betydelige investeringer. Renterisikoen er i stor grad knyttet til den gjeldsportefølgen som er tilknyttet disse investeringene. Generelt har selskapet som målsetning at rentekostnadene skal følge den generelle utviklingen i pengemarkedet. Samtidig foretas det disponeringer for å dempe effektene av kortsiktige svingninger i rentemarkedet. Gjeldsporteføljens rentebindingsprofil dannes gjennom valg av rentebinding på konsernets lån.

Renteeksponeringen knyttet til rentefornyelser for selskapets rentebærende gjeld og finansielle instrumenter er vist i tabellen under.

#### Likviditetsrisiko

En av de viktigste målsetningene i selskapet er at det har tilstrekkelig finansiell handlefrihet på kort og lang sikt for å oppnå operasjonelle og strategiske målsetninger.

Kontantstrømmen fra driften er i all vesentlighet stabil, og likviditetsstrømmene overvåkes på kort og lang sikt gjennom rapportering. Selskapets viktigste finansieringskilde er lån fra relasjonsbanker.

For å redusere likviditetsrisikoen knyttet til gjeldsportefølgen søkes det å ha en jevn forfallsfordeling på lån og lånerammer. Denne vises i tabellen nedenfor.

#### Kreditrisiko

Selskapet vurderes til ikke å ha vesentlig kreditrisiko knyttet til en enkelt motpart eller flere motparter som kan sees på som en gruppe pga likheter i kreditrisiko.

For den delen av salg som er på kreditt, skal slikt salg kun foretas til kunder som ikke har hatt vesentlige problemer med betaling tidligere. I tillegg skal utestående beløp ikke overstige eventuelle fastsatte kredittrammer.

#### Oljepriserisiko

Selskapet er utsatt for priserisiko på drivstoff. For å øke forutsigbarheten av fremtidige kontantstrømmer søkes det å etablere prissikring av fremtidig forventet drivstoffbruk.

#### Aksjemarkedsrisiko

Selskapet er utsatt for aksjemarkedsrisiko, da man i mandat for plassering av overskuddslikviditet har etablert adgang for investering i aksjer. Investering i slike aksjer er klassifisert som finansielle investeringer. Morselskapet har børsnoterte aksjer.

#### Kapitalforvaltning

Hovedformålet med selskapets kapitalforvaltning er å sikre at det opprettholdes en høy kredittverdighet og høy soliditet for å bevare investorers, kreditorers og markedets tillit. Det ønskes å opprettholde en balanse mellom høyere avkastning, som muliggjøres ved et høyere lånenivå, og fordelene og sikkerheten som følge av en solid egenkapital.



## Note 22 Leieavtaler

Eiendeler under finansielle leieavtaler	2018	2017
Busser	58 885	58 885
Sum	58 885	58 885
Akkumulerte avskrivninger 01.01.	-25 835	-21 688
Årets avskrivning	-6 957	-4 147
Akkumulerte avskrivninger 31.01.	-32 792	-25 835
Netto balanseført verdi	26 093	33 050

Fremtidig leie er regnskapsført som langsiktig gjeld.  
Leasingavtalene hadde i 2017 en rente på NIBOR + margin.

### Oversikt over fremtidig leie:

Neste år	6 946	6 392
2-5 år	13 916	18 500
Etter 5 år	0	2 230
Sum	20 762	27 122

Morselskapt og konsernet har i 2018 for ikke balanseførte leieavtaler betalt 56.857

## Note 23 Aksjekapital og aksjonærinformasjon

Eierstruktur:

Selskapets aksjonær pr 31.12.2018	Antall aksjer	Eierandel	Stemmeandel
Torghatten ASA	4 234	100,0 %	100,0 %