



ÅRSREGNSKAPET FOR REGNSKAPSÅRET 2020 - GENERELL INFORMASJON

Enheten

Organisasjonsnummer: 993 941 263
Organisasjonsform: Aksjeselskap
Foretaksnavn: FITNESS GROUP NORDIC AS
Forretningsadresse: Karenslyst allé 50
0279 OSLO

Regnskapsår

Årsregnskapets periode: 01.01.2020 - 31.12.2020

Konsern

Mørselskap i konsern: Ja
Konsernregnskap lagt ved: Ja

Regnskapsregler

Regler for små foretak benyttet: Nei
Benyttet ved utarbeidelsen av årsregnskapet til selskapet: Regnskapslovens alminnelige regler
Benyttet ved utarbeidelsen av årsregnskapet til konsernet: Regnskapslovens alminnelige regler

Årsregnskapet fastsatt av kompetent organ

Bekreftet av representant for selskapet: Morten Inge Hellevang
Dato for fastsettelse av årsregnskapet: 29.09.2021

Grunnlag for avgivelse

År 2020: Årsregnskapet er elektronisk innlevert
År 2019: Tall er hentet fra elektronisk innlevert årsregnskap fra 2020

Det er ikke krav til at årsregnskapet m.v. som sendes til Regnskapsregisteret er undertegnet. Kontrollen på at dette er utført ligger hos revisor/enhetens øverste organ. Sikkerheten ivaretas ved at innsender har rolle/rettighet for innsending av årsregnskapet via Altinn, og ved at det bekreftes at årsregnskapet er fastsatt av kompetent organ.

Brønnøysundregistrene, 07.07.2022



Resultatregnskap

Beløp i: NOK	Note	2020	2019
RESULTATREGNSKAP			
Inntekter			
Salgsinntekt		101 983 699	137 805 705
Annen driftsinntekt		18 186 430	15 000
Sum inntekter		120 170 129	137 820 705
Kostnader			
Lønnskostnad		12 008 852	11 018 836
Avskrivning av driftsmidler og immaterielle eiendeler		9 436 029	10 900 353
Annen driftskostnad		95 727 679	97 732 987
Sum kostnader		117 172 560	119 652 176
Driftsresultat		2 997 569	18 168 529
Finansinntekter og finanskostnader			
Inntekt på investering i datterselskap		239 349	201 203
Renteinntekt fra foretak i samme konsern		427 845	327 621
Annen renteinntekt		71 581	163 866
Annen finansinntekt		112 419	14 985
Sum finansinntekter		851 194	707 675
Annen rentekostnad		393 977	664 794
Annen finanskostnad		488 034	2 434 964
Sum finanskostnader		882 011	3 099 758
Netto finans		-30 817	-2 392 083
Ordinært resultat før skattekostnad		2 966 752	15 776 446
Skattekostnad på ordinært resultat		909 103	4 103 096
Ordinært resultat etter skattekostnad		2 057 649	11 673 350
Årsresultat		2 057 649	11 673 350
Årsresultat etter minoritetsinteresser		2 057 649	11 673 350
Totalresultat		2 057 649	11 673 350



Resultatregnskap

Beløp i: NOK	Note	2020	2019
Overføringer og disponeringer			
Udekket tap		2 057 649	11 673 350
Sum overføringer og disponeringer		2 057 649	11 673 350



Balanse

Beløp i: NOK	Note	2020	2019
BALANSE - EIENDELER			
Anleggsmidler			
Immaterielle eiendeler			
Forskning og utvikling		39 321	70 797
Konsesjoner, patenter o.l.		823 637	1 145 059
Utsatt skattefordel		13 453 608	14 362 711
Sum immaterielle eiendeler		14 316 566	15 578 567
Varige driftsmidler			
Tomter, bygninger o.a. fast eiendom		6 589 442	2 712 283
Driftsløsøre, inventar o.a. utstyr		21 812 322	20 872 879
Sum varige driftsmidler		28 401 764	23 585 162
Finansielle anleggsmidler			
Investering i datterselskap		1 509 638	1 009 638
Lån til foretak i samme konsern		11 889 257	6 350 525
Sum finansielle anleggsmidler		13 398 895	7 360 163
Sum anleggsmidler		56 117 225	46 523 892
Omløpsmidler			
Varer			
Fordringer			
Kundefordringer		6 297 506	585 741
Andre kortsiktige fordringer		6 824 111	4 908 637
Sum fordringer		13 121 617	5 494 378
Bankinnskudd, kontanter og lignende			
Bankinnskudd, kontanter o.l.		19 211 113	14 628 634
Sum bankinnskudd, kontanter og lignende		19 211 113	14 628 634
Sum omløpsmidler		32 332 730	20 123 012
SUM EIENDELER		88 449 955	66 646 904



Balanse

Beløp i: NOK	Note	2020	2019
BALANSE - EGENKAPITAL OG GJELD			
Egenkapital			
Innskutt egenkapital			
Aksjekapital		2 332 521	2 332 521
Overkurs		27 925 886	27 925 886
Sum innskutt egenkapital		30 258 407	30 258 407
Opptjent egenkapital			
Annen egenkapital		25 638 662	13 581 013
Sum opptjent egenkapital		25 638 662	13 581 013
Sum egenkapital		55 897 069	43 839 420
Gjeld			
Langsiktig gjeld			
Annen langsiktig gjeld			
Gjeld til kredittinstitusjoner		5 540 655	2 231 499
Sum annen langsiktig gjeld		5 540 655	2 231 499
Sum langsiktig gjeld		5 540 655	2 231 499
Kortsiktig gjeld			
Gjeld til kredittinstitusjoner			1 178 726
Finansiell leasing gjeld		1 277 421	573 844
Leverandørgjeld		6 590 451	2 316 885
Skyldig offentlige avgifter		1 925 946	1 340 659
Utbytte			10 000 000
Annen kortsiktig gjeld		17 218 413	5 165 871
Sum kortsiktig gjeld		27 012 231	20 575 985
Sum gjeld		32 552 886	22 807 484
SUM EGENKAPITAL OG GJELD		88 449 955	66 646 904



Konsernets resultatregnskap

Beløp i: NOK	Note	2020	2019
RESULTATREGNSKAP			
Inntekter			
Salgsinntekt		105 507 191	139 374 036
Annen driftsinntekt		18 186 430	15 000
Sum inntekter		123 693 621	139 389 036
Kostnader			
Varekostnad		1 053 517	746 915
Lønnskostnad		12 008 852	12 208 016
Avskrivning av driftsmidler og immaterielle eiendeler		13 090 500	13 681 925
Annen driftskostnad		96 170 273	96 128 492
Sum kostnader		122 323 142	122 765 349
Driftsresultat		1 370 479	16 623 687
Finansinntekter og finanskostnader			
Annen renteinntekt		80 483	169 122
Annen finansinntekt		527 214	46 246
Sum finansinntekter		607 697	215 368
Annen rentekostnad		578 187	758 854
Annen finanskostnad		838 880	1 488 974
Sum finanskostnader		1 417 067	2 247 828
Netto finans		-809 370	-2 032 460
Ordinært resultat før skattekostnad		561 109	14 591 227
Skattekostnad på ordinært resultat		484 472	3 990 074
Ordinært resultat etter skattekostnad		76 637	10 601 153
Årsresultat		76 637	10 601 153
Årsresultat etter minoritetsinteresser		76 637	10 601 153
Totalresultat		76 637	10 601 153



Konsernets resultatregnskap

Beløp i: NOK	Note	2020	2019
Overføringer og disponeringer			
Ordinært utbytte			10 000 000
Konsernbidrag			180 970
Udekket tap		580 742	1 536 312
Avsatt til annen egenkapital		265 410	
Sum overføringer og disponeringer		846 152	11 717 282



Konsernets balanse

Beløp i: NOK	Note	2020	2019
BALANSE - EIENDELER			
Anleggsmidler			
Immaterielle eiendeler			
Forskning og utvikling		8 008 956	6 245 225
Varemerke		823 637	1 145 059
Utsatt skattefordel		13 887 551	14 372 023
Sum immaterielle eiendeler		22 720 144	21 762 307
Varige driftsmidler			
Finansiell leasing		11 299 182	2 712 283
Driftsløsøre, inventar o.a. utstyr		25 642 985	21 233 942
Sum varige driftsmidler		36 942 167	23 946 225
Sum anleggsmidler		59 662 311	45 708 532
Omløpsmidler			
Varer			
Fordringer			
Kundefordringer		1 829 391	1 038 485
Andre kortsiktige fordringer		6 582 209	1 871 552
Sum fordringer		8 411 600	2 910 038
Bankinnskudd, kontanter og lignende			
Bankinnskudd, kontanter o.l.		25 133 884	18 806 227
Sum bankinnskudd, kontanter og lignende		25 133 884	18 806 227
Sum omløpsmidler		33 545 484	21 716 265
SUM EIENDELER		93 207 795	67 424 797

BALANSE - EGENKAPITAL OG GJELD

Egenkapital

Innskutt egenkapital



Konsernets balanse

Beløp i: NOK	Note	2020	2019
Aksjekapital		2 332 521	2 332 521
Overkurs		27 925 886	27 925 886
Sum innskutt egenkapital		30 258 407	30 258 407
Opptjent egenkapital			
Annen egenkapital		26 790 924	15 583 992
Udisponert resultat		-769 515	-1 116 129
Udekket tap		1 481 215	4 308
Sum opptjent egenkapital		24 540 194	14 463 555
Sum egenkapital		54 798 601	44 721 962
Gjeld			
Langsiktig gjeld			
Annen langsiktig gjeld			
Finansiell leasing gjeld		9 536 659	2 231 499
Sum annen langsiktig gjeld		9 536 659	2 231 499
Sum langsiktig gjeld		9 536 659	2 231 499
Kortsiktig gjeld			
Gjeld til kredittinstitusjoner			1 178 726
Leverandørgjeld		6 786 555	3 362 150
Skyldig offentlige avgifter		1 943 542	1 347 977
Utbytte			10 000 000
Finansiell leasing gjeld		2 071 422	573 844
Annen kortsiktig gjeld		18 071 013	4 008 639
Sum kortsiktig gjeld		28 872 532	20 471 336
Sum gjeld		38 409 191	22 702 835
SUM EGENKAPITAL OG GJELD		93 207 792	67 424 797



**REFERAT FRA ORDINÆR GENERALFORSAMLING I
FITNESS GROUP NORDIC AS**

Onsdag 29. september 2021 kl. 16.00 ble det avholdt ordinær generalforsamling i Fitness Group Nordic AS i Karenslyst Alle 50, Oslo.

Til behandling forelå:

1. Åpning av generalforsamlingen

Møtet ble åpnet av Marius Steen som opptok fortegnelse over tilstedeværende og representerte aksjonærer. Fortegnelsen følger vedlagt protokollen.

2. Valg av møteleder og person til å medundertegne protokollen

Marius Steen ble valgt til møteleder og Kim Jordsjø ble valgt til å medundertegne protokollen

3. Godkjennelse av innkallingen og dagsorden

Innkalling og dagsorden ble godkjent

4. Godkjenning av årsregnskap og konsernregnskap for 2020, samt styrets årsberetning og disponering av resultat for 2020

Generalforsamlingen traff i henhold til styrets forslag følgende vedtak:

«Årsberetningen, årsregnskapet og konsernregnskapet godkjennes, herunder den foreslåtte disponering av årets resultat.»

5. Fastsettelse av honorar til styret

Generalforsamlingen traff i henhold til styrets forslag følgende vedtak:

«Styrets leder honoreres med NOK 157.500.-. Styrets medlemmer honoreres med NOK 70.000.-.»

6. Godkjennelse av godtgjørelse til revisor

Generalforsamlingen traff i henhold til styrets forslag følgende vedtak:

«Honorar til revisor for ordinær revisjon for 2020 godkjennes som beskrevet i årsregnskapet i samsvar med styrets anbefaling»



7. Valg av styre

Generalforsamlingen traff følgende vedtak:

«Til Styret velges: Grethe Wittenberg Meier, Marius Steen, Morten Nordvold, Kim Jordsjø og Christian Thommessen. Marius Steen velges som styrets leder»

8. Nedsettelse av aksjekapitalen - Sletting av C aksjer

Generalforsamlingen traff følgende vedtak:

«Aksjekapitalen nedsettes fra NOK 2 332 520,90 med NOK 20 429,00 til NOK 2 312 091,90 ved innløsning av samtlige 204 290 C- aksjer pålydende NOK 0,10 pr. aksje.

Nedsettingsbeløpet er i sin helhet skattemessig innbetalt kapital og skal benyttes på følgende måte:

– NOK 20 429,00 utbetales til C-aksjonærene, jf. asl. § 12-1, første ledd nr. 2.

Beregningen av selskapets dekning for aksjekapital og øvrig bundet egenkapital er foretatt på grunnlag av regnskapet for 2020, som skal behandles av generalforsamlingen før forslaget om nedsettelse av aksjekapitalen behandles.

Begrunnelsen for kapitalnedsettelsen er at de særskilte vilkår som gjelder for C-aksjene innebærer at disse ikke anses å ha verdi for aksjonærene utover den innbetalte kapital. Etter styrets vurdering vil selskapet etter kapitalnedsettelsen fortsatt ha en forsvarlig egenkapital og likviditet.


Det foreligger ikke hendelser etter siste balansedag som er av vesentlig betydning for selskapet og forslaget om kapitalendring.»

9. Endring av selskapets vedtekter i anledning kapitalnedsettelsen

Generalforsamlingen traff følgende vedtak:

«Aksjekapitalen er NOK 2 312 091,90, fordelt på 23 120 919 aksjer, hver pålydende 0,10.»

Ytterligere forelå ikke til behandling og møtet ble hevet



Marius Steen


Kim Jordsjø



ÅRSREGNSKAP 2020

FITNESS GROUP NORDIC AS

Morselskap & Konsern



STYRETS BERETNING

Virksomheten

Fitness Group Nordic AS ("FGN") ble etablert i 2009. Selskapet har hovedkontor i Oslo og eier og driver ved årsskiftet 2020/2021 42 treningssentre. I tillegg opprettet FGN i 2013 et eget datterselskap som inngår franchiseavtaler i utvalgte markeder. Det er inngått 2 franchiseavtaler og ved utgangen av 2020 er det åpnet 26 franchiseklubber i Norge og Finland, mens en samarbeidspartner i Europa har åpnet 22 klubber i Sveits, Østerrike og Tyskland.

FGN satser på ubemannede treningssentre innen Premium Compact segmentet. Premium Compact er kompakte treningssentre med høy kvalitet på lokaler og utstyr, relativt moderat pris, samt lange åpningstider. Sammen med datterselskapene Credlock Systems AS, EVO Lørenskog AS og EVO Franchise AS har FGN en skalerbar forretningsmodell for etablering og drift av treningssentre.

Forskning utvikling

FGN har ingen spesielle aktiviteter knyttet til forskning og utvikling. Konsernet har lagt den løpende utviklingsaktiviteten til Credlock Systems AS, som utvikler og vedlikeholder systemer og software for drift av treningssentre.

Forretnings sammendrag

Året 2020 var preget av pandemien Covid-19. Virksomheten har vært helt eller delvis stengt av myndighetene i flere perioder. Selskapet har ikke tatt betalt av medlemmene så lenge sentrene har vært stengt. Dette har naturlig nok påvirket både omsetning og resultat. Selskapet har falt inn under myndighetenes kompensasjonsordning, og har mottatt totalt NOK 18,2 millioner i støtte. Støtten har sikret at både likviditet og soliditet ikke har vært betydelig skadelidende under pandemien. Se også kommentar under Risikoforhold vedrørende kompensasjonsordningen. For å sikre likviditeten i selskapet reverserte eierne det avsatte utbyttet for 2019.

I de åpne periodene har selskapet opplevd meget godt salg og aktivitet. Dette gjør at selskapet ser positivt på situasjonen når tiltakene fra myndighetene bortfaller. Etter styrets mening er det godt grunnlag for å øke antall sentre i Norge og det er lagt konkrete vekstplaner i den sammenheng.

Credlock Systems AS har gjennom 2020 gjennomført en omfattende modernisering og forbedring av Credlock. Dette arbeidet vil bli avsluttet i 2021. Prosjektet er godkjent for Skattefunn og vil bidra til ytterligere effektivisering av driften og økt fleksibilitet til å møte nye forventinger fra våre medlemmer. Den nye versjonen er implementert og i drift i Østerrike. Utrulling i de andre landene er utsatt grunnet covid-19.

I forbindelse med åpning av en klubb i Kristiansand Kommune, har FGN opprettet datterselskapet EVO Sør AS. Selskapet hadde aktivitet fra og med senteret åpnet i juni 2020, og er opprettet med NOK 500.000,- i aksjekapital.

Resultat, kontantstrøm, investeringer, finansiering og likviditet



For konsernet ble driftsinntektene på NOK 123,7 mill i 2020 mot NOK 139,4 mill i 2019.

Driftsresultatet ble NOK 1,4 mill mot NOK 16,6 mill året før. Årsresultatet ble på NOK 0,1 mill.

For morselskapet var driftsinntektene på NOK 120,2 mill i 2020 mot NOK 137,8 mill i 2019. Driftsresultatet ble NOK 3,0 mill mot NOK 18,2 mill året før. Årsresultatet ble NOK 2,1 mill.

Selskapets balanse inneholder en relativt betydelig utsatt skattefordel. Basert på forventet fremtidig resultatutvikling anser styret at den bokførte utsatte skattefordelen er tilstrekkelig dokumentert og derfor korrekt balanseført i regnskapet.

Årsoppgjør og disposisjoner

For FGN foreslår styret at årsresultatet på NOK 0,1 mill for 2020 disponeres som følger:

- Overføres til annen egenkapital NOK 0,1 mill

Det er fri egenkapital i morselskapet pr. 31. desember 2020 og egenkapitalandelen i konsernet er 59% per utgangen av 2020. I morselskapet er egenkapitalandelen 63%.

Kontantstrøm

Konsernets kontantstrøm fra driften var på NOK 26,9 mill i 2020. I perioden er det investert totalt NOK 17,8 mill i immaterielle eiendeler og varige driftsmidler.

Morselskapets kontantstrøm fra driften var NOK 21,7 mill, og samlede investeringer var NOK 14,9 mill.

Hendelser etter balansedagen

FGN åpnet en ny klubb i Drammen januar 2021, og vil også åpne en ny klubb på Lillehammer i april 2021. Pandemien har satt sitt preg på starten av året 2021 med betydelige nedstengning av sentre. Selskapet faller fortsatt under myndighetenes kompensasjonsordning, og har mottatt støtte for januar og februar 2021. Det er også mottatt støtte fra enkeltkommuner under regelverket for bagatellmessig støtte. 5 ansatte ble permittert med virkning fra april 2021. Selskapets drift er under god kontroll og likviditetssituasjonen er ikke bekymringsverdig.

Fremtidsutsikter

Styret vurderer fremtidsutsiktene for FGN til å være gode.

Mulige lokasjoner for nye klubber og franchiseavtaler i Norge vurderes løpende. FGN har signert 6 klubber for åpning i 2021 og ser på flere nye lokasjoner. Arbeidet med internasjonal ekspansjon vil fortsette gjennom 2021. Dette vil fortrinnsvis skje gjennom franchise.

Selskapets likviditet er tilfredsstillende. Styret anser at tilgangen på finansiering av selskapets vekstplaner er under kontroll.

Fortsatt drift

Regnskapet har blitt satt opp under forutsetning av fortsatt drift, og styret bekrefter at denne



forutsetningen er til stede.

Miljø, diskriminering og likestilling

Arbeidsmiljøet ansees for å være godt, og selskapet prioriterer aktiviteter innen helse, miljø og sikkerhet. Sykefraværet i 2020 var under 3% og ansees som tilfredsstillende.

Kvinner er representert i de fleste avdelinger inkludert lederstillinger. Av selskapets 15 ansatte ved utgangen av 2019 er 8 kvinner. Av styrets 5 medlemmer er 1 kvinne. Selskapet har en personalpolitikk som bygger på like muligheter og lik lønn for likt arbeid. Konsernet vektlegger å ikke gjøre forskjell på ansatte på grunn av etnisitet, nasjonal opprinnelse, hudfarge, språk, religion, funksjonsevne eller livssyn. Det samme gjelder ved ansettelse.

Ved utgangen av 2020 utførte selskapet 13,5 årsverk.

Selskapets aktiviteter forårsaker ingen miljøskadelige effekter eller forurensing.

Det har ikke vært skadetilfeller i selskapet i 2020.

Selskapet arbeider aktivt med sitt miljøavtrykk, og ble i 2020 som første kjede innen trening i Norge sertifisert som Miljøfyrtårn.

Risikoforhold


Den største risikoen for FGN er knyttet til Covid-19. Varigheten på pandemien med tilhørende myndighetspålagt nedstenging vil kunne påvirke driften betydelig. Likeledes er medlemstilgang, også etter pandemien, viktig for selskapet. Med selskapets konkurransedyktige medlemspris, fleksible medlemsvilkår, kvalitativt gode treningsfasiliteter og effektive driftsmodell anser selskapets styre at risikoen er håndterbar. Ved åpning etter nedstenging i 2020 var tilgangen på nye medlemmer god og frafallet av eksisterende medlemmer begrenset. Dette underbygger styrets vurdering av forretningsmodellens robusthet. Etter at store deler av viskomheten var stengt de første månedene av 2021, ble samfunnet gradvis åpnet opp. Selskapet har opplevd godt salg etter gjenåpningen våren 2021. Styret anser at situasjonen er under god kontroll, og konstaterer også at myndighetenes kompensasjonsordning bidrar positivt. Dersom smittesituasjonen i landet skulle forverres i 2021, anser styret at det fortsatt er tiltak som kan iverksettes for å sikre videre drift. Dette omfatter både kostnadskutt, reduserte investeringer og andre tiltak. Styret anser at disse tiltakene i en slik situasjon vil være tilstrekkelige til å ivareta fortsatt drift av selskapet.

I forbindelse med den statlige kompensasjonsordningen har selskapet på eget initiativ anmodet Skatteetaten om veiledning i forbindelse med deler av mottatt stønad. Selskapet har i juni 2021 mottatt svar på forespørselen. Skatteetaten anfører at deler av støtten bør tilbakebetales. Selskapet mener at de innleverte søknader er korrekte og godt dokumenterte. Selskapet mener at Skatteetatens vurdering av sakens fakta ikke uten videre er korrekt, og vil derfor forfølge saken videre. Det er av den grunn ikke gjort avsetninger i regnskapet.

Selskapet har forutsigbar kontantstrøm med svært lave tap på krav. Eksponering mot fremmed valuta er begrenset og det inngås ikke sikringskontrakter.



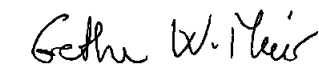
Oslo, 14. Juni 2021


Marius Steen
Styrets Leder


Christian Thommessen
Styremedlem


Kim Jordsjæ
Styremedlem


Morten Nordvold
Styremedlem


Grethe Wittenberg Meier
Styremedlem


Morten Hellevang
Adm direktor



Til generalforsamlingen i Fitness Group Nordic AS

Uavhengig revisors beretning

Uttalelse om revisjonen av årsregnskapet

Konklusjon

Vi har revidert Fitness Group Nordic AS' årsregnskap, som består av:

- selskapsregnskapet, som består av balanse per 31. desember 2020, resultatregnskap og kontantstrømoppstilling for regnskapsåret avsluttet per denne datoen og noter til årsregnskapet, herunder et sammendrag av viktige regnskapsprinsipper, og
- konsernregnskapet, som består av balanse per 31. desember 2020, resultatregnskap og kontantstrømoppstilling for regnskapsåret avsluttet per denne datoen og noter til årsregnskapet, herunder et sammendrag av viktige regnskapsprinsipper.

Etter vår mening:

- er årsregnskapet avgitt i samsvar med lov og forskrifter
- gir det medfølgende selskapsregnskapet et rettvise bilde av den finansielle stillingen til Fitness Group Nordic AS per 31. desember 2020 og av selskapets resultater og kontantstrømmer for regnskapsåret som ble avsluttet per denne datoen i samsvar med regnskapslovens regler og god regnskapsskikk i Norge.
- gir det medfølgende konsernregnskapet et rettvise bilde av den finansielle stillingen til konsernet Fitness Group Nordic AS per 31. desember 2020 og av konsernets resultater og kontantstrømmer for regnskapsåret som ble avsluttet per denne datoen i samsvar med regnskapslovens regler og god regnskapsskikk i Norge.

Grunnlag for konklusjonen

Vi har gjennomført revisjonen i samsvar med lov, forskrift og god revisjonsskikk i Norge, herunder de internasjonale revisjonsstandardene International Standards on Auditing (ISA-ene). Våre oppgaver og plikter i henhold til disse standardene er beskrevet i Revisors oppgaver og plikter ved revisjon av årsregnskapet. Vi er uavhengige av selskapet og konsernet slik det kreves i lov og forskrift, og har overholdt våre øvrige etiske forpliktelser i samsvar med disse kravene. Etter vår oppfatning er innhentet revisjonsbevis tilstrekkelig og hensiktsmessig som grunnlag for vår konklusjon.

Øvrig informasjon

Ledelsen er ansvarlig for øvrig informasjon. Øvrig informasjon omfatter informasjon i årsrapporten bortsett fra årsregnskapet og den tilhørende revisjonsberetningen.

Vår uttalelse om revisjonen av årsregnskapet dekker ikke øvrig informasjon, og vi attesterer ikke den øvrige informasjonen.

PricewaterhouseCoopers AS, Dronning Eufemias gate 71, Postboks 748 Sentrum, NO-0106 Oslo
T: 02316, org. no.: 987 009 713 MVA, www.pwc.no
Statsautoriserte revisorer, medlemmer av Den norske Revisorforening og autorisert regnskapsførerselskap



Uavhengig revisors beretning - Fitness Group Nordic AS



I forbindelse med revisjonen av årsregnskapet er det vår oppgave å lese øvrig informasjon med det formål å vurdere hvorvidt det foreligger vesentlig inkonsistens mellom øvrig informasjon og årsregnskapet, kunnskap vi har opparbeidet oss under revisjonen, eller hvorvidt den tilsynelatende inneholder vesentlig feilinformasjon.

Dersom vi konkluderer med at den øvrige informasjonen inneholder vesentlig feilinformasjon er vi pålagt å rapportere det. Vi har ingenting å rapportere i så henseende.

Styrets og daglig leders ansvar for årsregnskapet

Styret og daglig leder (ledelsen) er ansvarlig for å utarbeide årsregnskapet i samsvar med lov og forskrifter, herunder for at det gir et rettviseende bilde i samsvar med regnskapslovens regler og god regnskapsskikk i Norge. Ledelsen er også ansvarlig for slik intern kontroll som den finner nødvendig for å kunne utarbeide et årsregnskap som ikke inneholder vesentlig feilinformasjon, verken som følge av misligheter eller utilsiktede feil.

Ved utarbeidelsen av årsregnskapet er ledelsen ansvarlig for å ta standpunkt til selskapets og konsernets evne til fortsatt drift, og på tilbørlig måte å opplyse om forhold av betydning for fortsatt drift. Forutsetningen om fortsatt drift skal legges til grunn for årsregnskapet så lenge det ikke er sannsynlig at virksomheten vil bli avviklet.

Revisors oppgaver og plikter ved revisjonen av årsregnskapet

Vårt mål med revisjonen er å oppnå betryggende sikkerhet for at årsregnskapet som helhet ikke inneholder vesentlig feilinformasjon, verken som følge av misligheter eller utilsiktede feil, og å avgi en revisjonsberetning som inneholder vår konklusjon. Betyggende sikkerhet er en høy grad av sikkerhet, men ingen garanti for at en revisjon utført i samsvar med lov, forskrift og god revisjonsskikk i Norge, herunder ISA-ene, alltid vil avdekke vesentlig feilinformasjon som eksisterer. Feilinformasjon kan oppstå som følge av misligheter eller utilsiktede feil. Feilinformasjon blir vurdert som vesentlig dersom den enkeltvis eller samlet med rimelighet kan forventes å påvirke økonomiske beslutninger som brukerne foretar basert på årsregnskapet.

For videre beskrivelse av revisors oppgaver og plikter vises det til:
<https://revisorforeningen.no/revisjonsberetninger>

Uttalelse om andre lovmessige krav

Konklusjon om årsberetningen

Basert på vår revisjon av årsregnskapet som beskrevet ovenfor, mener vi at opplysningene i årsberetningen om årsregnskapet, forutsetningen om fortsatt drift og forslaget til resultatdisponering er konsistente med årsregnskapet og i samsvar med lov og forskrifter.

Konklusjon om registrering og dokumentasjon

Basert på vår revisjon av årsregnskapet som beskrevet ovenfor, og kontrollhandlinger vi har funnet nødvendig i henhold til internasjonal standard for attestasjonsoppdrag (ISAE) 3000 «Attestasjonsoppdrag som ikke er revisjon eller forenklet revisorkontroll av historisk finansiell informasjon», mener vi at ledelsen har oppfylt sin plikt til å sørge for ordentlig og oversiktlig registrering og dokumentasjon av selskapets regnskapsopplysninger i samsvar med lov og god bokføringsskikk i Norge.

(2)



Uavhengig revisors beretning - Fitness Group Nordic AS



Oslo, 14. juni 2021
PricewaterhouseCoopers AS

Hallvard Helgetun
Statsautorisert revisor
(elektronisk signert)

(3)



 Securely signed with Brevio

Revisjonsberetning

Signers:

<i>Name</i>	<i>Method</i>	<i>Date</i>
Helgetun, Hallvard	BANKID_MOBILE	2021-06-30 11:07



This document package contains:

- Closing page (this page)
- The original document(s)
- The electronic signatures. These are not visible in the document, but are electronically integrated.



This file is sealed with a digital signature.
The seal is a guarantee for the authenticity
of the document.

**Fitness Group Nordic AS**

Morselskap		RESULTATREGNSKAP					Konsern	
2020	2019	Note	Beløp i NOK	Note	2020	2019		
Driftsinntekter og driftskostnader								
101 983 699	137 820 705	10	Salgsinntekt	10	105 507 191	139 389 036		
18 186 430	-	15	Annen driftsinntekt	15	18 186 430	-		
120 170 129	137 820 705		Sum driftsinntekter		123 693 621	139 389 036		
Driftskostnader								
			Varekostnad		1 053 517	746 915		
12 008 852	11 018 836	11	Lønnskostnad	11	12 008 852	12 208 016		
9 436 029	10 900 353	1,2	Avskrivning av driftsmidler og immaterielle eiendeler	1,2	13 090 500	13 681 925		
95 727 679	97 732 987	11,12	Annen driftskostnad	11,12	96 170 273	96 128 492		
117 172 560	119 652 176		Sum driftskostnader		122 323 142	122 765 349		
2 997 569	18 168 529		Driftsresultat		1 370 479	16 623 687		
Finansinntekter og finanskostnader								
239 349	201 203		Inntekt på investering i datterselskap		-	-		
427 845	327 621		Renteinntekt fra foretak i samme konsern		-	-		
71 581	163 866		Annen renteinntekt		80 483	169 122		
112 419	14 985		Annen finansinntekt		527 214	46 246		
393 977	664 794		Annen rentekostnad		578 187	758 854		
488 034	2 434 954		Annen finanskostnad		838 880	1 488 974		
-30 817	-2 392 083		Resultat av finansposter		-809 370	-2 032 460		
2 966 752	15 776 446		Ordinært resultat før skattekostnad		561 109	14 591 227		
909 103	4 103 096	9	Skattekostnad på ordinært resultat	9	484 472	3 990 075		
2 057 649	11 673 350		Ordinært resultat		76 637	10 601 152		
Overføringer og disponeringer								
2 057 649	1 673 350	7	Overført til annen egenkapital	7	76 637	601 152		
-	10 000 000	7	Avsatt til utbytte	7	-	10 000 000		



Fitness Group Nordic AS

Morselskap		BALANSE PER 31. DESEMBER		Konsern		
2020	2019	Note	Beløp i NOK	Note	2020	2019
Eiendeler						
Anleggsmidler						
Immaterielle eiendeler						
39 321	70 797	1	Forskning og utvikling	1	8 008 956	6 245 225
823 637	1 145 059	1	Varemerke	1	823 637	1 145 059
13 453 608	14 362 711	9	Utsatt skattefordel	9	13 887 551	14 372 023
14 316 566	15 578 567		Sum immaterielle eiendeler		22 720 144	21 762 307
Varige driftsmidler						
6 589 442	2 712 283	2	Finansiell leasing	2	11 299 182	2 712 283
21 812 322	20 872 879	2	Driftsløsøre, inventar o.a. utstyr	2	25 642 985	21 233 942
28 401 764	23 585 162		Sum varige driftsmidler		36 942 167	23 946 225
Finansielle anleggsmidler						
1 509 638	1 009 638	3	Investeringer i datterselskap		-	-
11 889 257	6 350 525	5	Lån til foretak i samme konsern		-	-
13 398 895	7 360 163		Sum finansielle anleggsmidler		-	-
56 117 225	46 523 892		Sum anleggsmidler		59 662 311	45 708 532
Fordringer						
6 297 506	585 741	4	Kundefordringer	4	1 829 391	1 038 485
6 824 111	4 908 637		Andre kortsiktige fordringer		6 582 209	1 871 552
13 121 617	5 494 378		Sum fordringer		8 411 600	2 910 038
Investeringer						
19 211 113	14 628 634	6	Bankinnskudd, kontanter o.l.	6	25 133 884	18 806 227
32 332 730	20 123 012		Sum omløpsmidler		33 545 484	21 716 265
88 449 955	66 646 904		Sum eiendeler		93 207 795	67 424 797



Fitness Group Nordic AS

Morselskap			BALANSE PER 31. DESEMBER		Konsern	
2020	2019			2020	2019	
Egenkapital og gjeld						
Innskutt egenkapital						
2 332 521	2 332 521	7,8	Aksjekapital	2 332 521	2 332 521	
27 925 886	27 925 886	7	Overkurs	27 925 886	27 925 886	
30 258 407	30 258 407		Sum innskutt egenkapital	30 258 407	30 258 407	
Opptjent egenkapital						
25 638 662	13 581 013	7	Annen egenkapital	24 540 194	14 463 555	
25 638 662	13 581 013		Sum opptjent egenkapital	24 540 194	14 463 555	
55 897 069	43 839 420		Sum egenkapital	54 798 601	44 721 962	
Annen langsiktig gjeld						
5 540 655	2 231 499	13	Finansiell leasing gjeld	9 536 659	2 231 499	
5 540 655	2 231 499		Sum annen langsiktig gjeld	9 536 659	2 231 499	
Kortsiktig gjeld						
-	1 178 726		Gjeld til kredittinstitusjoner	-	1 178 726	
1 277 421	573 844	13	Finansiell leasing gjeld	2 071 422	573 844	
6 590 451	2 316 885		Leverandørgjeld	6 786 555	3 362 150	
1 925 946	1 340 659		Skyldig offentlige avgifter	1 943 542	1 347 977	
-	10 000 000	7	Avsatt utbytte	-	10 000 000	
17 218 412	5 165 871	16	Annen kortsiktig gjeld	18 071 013	4 008 638	
-	-	9	Betalbar skatt	-	-	
27 012 230	20 575 985		Sum kortsiktig gjeld	28 872 532	20 471 335	
32 552 885	22 807 484		Sum gjeld	38 409 191	22 702 834	
88 449 955	66 646 904		Sum egenkapital og gjeld	93 207 795	67 424 797	

Oslo
14. juni 2021

Marius Steen
Styrets leder

Christian Henrik Thomassen
Styremedlem

Kim Joråsja
Styremedlem

Morten Nordvold
Styremedlem

Grethe Wittenberg Meier
Styremedlem

Morten Hellevang
Adm. direktør



Fitness Group Nordic AS

KONTANTSTRØMOPPSTILLING

Morselskap				Konsern			
2020	2019	Note	Beløp i NOK	Note	2020	2019	
			Kontantstrømmer fra operasjonelle aktiviteter				
2 966 752	15 776 446		Resultat før skattekostnad		561 109	14 591 227	
9 436 029	10 900 353	1,2	Avskrivninger	1,2	13 090 500	13 681 925	
-	968 584		Nedskrivninger		-	-	
-5 711 765	-238 375	4	Endring i kundefordringer	4	-790 906	-104 725	
4 273 566	941 921		Endring i leverandørgjeld		3 424 405	1 114 394	
10 740 263	-2 353 551		Endring i andre tidsavgrensningsposter		10 651 222	-55 246	
21 704 845	25 995 378		Netto kontantstrøm fra operasjonelle aktiviteter		26 936 330	29 227 576	
			Kontantstrømmer fra investeringsaktiviteter				
-	-		Innbetalinger ved salg av varige driftmidler		-	-	
-8 748 194	-5 549 039	2	Utbetalinger ved kjøp av varige driftmidler	2	-12 705 038	-5 756 538	
-95 949	-272 790	1	Utbetalinger ved kjøp av andre investeringer og immaterielle eiendeler	1	-5 126 174	-3 327 832	
-5 538 732	-2 110 911	5	Endring i konsernmellomværende		-	-	
-500 000	-	3	Investering i datterselskap		-	-	
-14 882 875	-7 932 740		Netto kontantstrøm fra investeringsaktiviteter		-17 831 212	-9 084 370	
			Kontantstrømmer fra finansieringsaktiviteter				
-	-	7, 8	Kapitalforhøyelse	7, 8	-	-	
-1 178 726	-2 357 480		Utbetalinger ved nedbetaling av lån fra kredittinstitusjon		-1 178 726	-2 357 480	
-1 060 765	-1 711 193		Utbetaling finansiell leasing gjeld		-1 598 735	-1 711 193	
-	-3 500 000		Utbetalinger ved nedbetaling av aksjonærlån		-	-3 500 000	
-2 239 491	-7 568 673		Netto kontantstrøm fra finansieringsaktiviteter		-2 777 461	-7 568 673	
4 582 479	10 493 965		Netto kontantstrøm for perioden		6 327 657	12 574 533	
4 582 479	10 493 965		Netto endring i kontanter og kontantekvivalenter		6 327 657	12 574 533	
14 528 634	4 134 669		Beholdning av kontanter og kontantekvivalenter ved periodens begynnelse		18 806 227	6 231 695	
19 211 113	14 628 634		Beholdning av kontanter og kontantekvivalenter ved periodens slutt		25 133 884	18 806 227	

For restriksjoner knyttet til kontantbeholdningen henvises til note 6



Regnskapsprinsipper

Årsregnskapet er satt opp i samsvar med regnskapsloven og god regnskapskikk.

Aksjer i datterselskap

Datterselskaper er selskaper der morselskapet har kontroll, og dermed bestemmende innflytelse på enhetens finansielle og operasjonelle strategi, normalt ved å eie mer enn halvparten av den stemmeberettigede kapitalen. Investeringer med 20-50 % eie av stemmeberettiget kapital og betydelig innflytelse, defineres som tilknyttede selskaper.

Følgende selskaper inngår i konsernet 31.12.2020

Mørselskap: Fitness Group Nordic AS

Datterselskap: Evo Franchise AS

Datterselskap: Credlock Systems AS

Datterselskap: Evo Lørenskog AS

Datterselskap: Evo Sør AS

Regnskapsprinsipper for aksjer i datterselskaper

Kostmetoden brukes som prinsipp for investeringer i datterselskap i selskapsregnskapet.

Konsolideringsprinsipper

I konsernregnskapet erstattes posten aksjer i datterselskap med datterselskapets eiendeler og gjeld. Konsernregnskapet utarbeides som om konsernet var én økonomisk enhet. Transaksjoner, urealisert fortjeneste og mellomværende mellom selskapene i konsernet elimineres.

Omregning av utenlandske datterselskaper skjer ved at balansen omregnes til balanse dagens kurs, og at resultatregnskapet omregnes til en gjennomsnittskurs. Eventuelle vesentlige transaksjoner omregnes til transaksjons dagens kurs. Alle omregningsdifferanser føres direkte mot egenkapitalen.

Selgsinntekter

Inntekter ved av salg av medlemskap og innmeldingsavgift inntreffer når kunden inngår avtale om medlemskap. Tjenester inntektsføres i takt med utførelsen.

Klassifisering av balanseposter

Eiendeler bestemt til varig eie eller bruk klassifiseres som anleggsmidler. Eiendeler som er tilknyttet varekretslopet klassifiseres som omløpsmidler. Fordringer for øvrig klassifiseres som omløpsmidler hvis de skal tilbakebetales innen ett år.

Anskaffelseskost

Anskaffelseskost for eiendeler omfatter kjøpesummen for eiendelen, med fradrag for bonuser, rabatter og lignende, og med tillegg for kjøpsutgifter (frakt, toll, offentlige avgifter som ikke refunderes og eventuelle andre direkte kjøpsutgifter). Ved kjøp i utenlandsk valuta balanseføres eiendelen til kursen på transaksjonstidspunktet, men til terminkursen ved bruk av terminkontrakt.

Varige driftsmidler

Varige driftsmidler balanseføres og avskrives lineært til restverdi over driftsmidlenes forventede utnyttbare levetid. Ved endring av avskrivningsplan resultatføres virkningen i den perioden estimatet endres. Ved likehold av driftsmidler kostnadsføres løpende under driftskostnader. Påkostninger og forbedringer tillegges driftsmidlets kostpris og avskrives i takt med driftsmidlet. Skillet mellom vedlikehold og påkostning/forbedring regnes i forhold til driftsmidlets stand ved kjøpet.

Leasing

Leasing av eiendeler der utleier beholder det vesentligste av risiko og kontroll klassifiseres som operasjonell leasing. Andre leasingavtaler behandles som finansielle.

Operasjonell leasing

Ved operasjonell leasing periodiseres leasingkostnadene lineært over leasingperioden, og er klassifisert som annen driftskostnad i resultatregnskapet.

Finansiell leasing

Finansielle leasingkontrakter aktiveres som eiendeler og gjeld i oppstilling av finansiell stilling med et beløp tilsvarende driftsmidlets virkelige verdi på tidspunkt for kontraktsinngåelsen eller, hvis dette er lavere, netto nåverdi av de fremtidige minimumsbetalinger knyttet til leasingavtalen. Leiebetalinger inkluderer avtalte leiebeløp for minimumsperioden, i tillegg til til leiebeløp for leieperiode utover minimumsperioden dersom det er rimelig sikkert at leietaker vil benytte seg av denne retten. En finansiell leasingavtale medfører regnskapsføring av så vel avskrivninger tilknyttet den balanseførte eiendelen som finanskostnader. Avskrivningsplanen for leasede eiendeler samsvarer med avskrivningsplanen for eide eiendeler. Dersom det er rimelig sikkert at leietaker vil fortsette leieforholdet utover minimumsperioden i leieavtalen, avskrives eiendelen over forventet økonomisk levetid.



Nedskrivning av anleggsmidler

Ved indikasjon om at balanseført verdi av et anleggsmiddel er høyere enn virkelig verdi, foretas det test for verdifall. Testen foretas for det laveste nivå av anleggsmidler som har selvstendige kontantstrømmer. Hvis balanseført verdi er høyere enn både salgsverdi og gjenwinbart beløp (nåverdi ved fortsatt bruk/leie), foretas det nedskrivning til det høyeste av salgsverdi og gjenwinbart beløp. Tidligere nedskrivninger reverseres hvis forutsetningene for nedskrivningen ikke lenger er til stede.

Fordringer

Kundefordringer føres opp i balansen etter fradrag for avsetning til forventede tap. Avsetning til tap gjøres på grunnlag av individuell vurdering av fordringene og en tilleggsavsetning som skal dekke øvrige påregnelige tap.

Andre fordringer, både omløpsfordringer og anleggfordringer, føres opp til det laveste av pålydende og virkelig verdi. Virkelig verdi er nåverdien av forventede framtidige innbetalinger. Det foretas likevel ikke neddiskontering når effekten av neddiskontering er uvesentlig for regnskapet. Avsetning til tap vurderes på samme måte som for kundefordringer.

Forskning og utvikling

Utgifter til forskning og utvikling balanseføres i den grad det kan identifiseres en fremtidig økonomisk fordel knyttet til utviklingen av den identifiserbare immatrielle eiendelen. I motsatt fall kostnadsføres slike utgifter løpende. Forventet samlet innløsning fra pågående forskning- og utviklingsprosjekter motsvarer minimum medgåtte samlede utgifter.

Utenlandsk valuta

Fordringer og gjeld i utenlandsk valuta vurderes etter kursen ved regnskapsårets slutt. Kursgevinster og kurs tap knyttet til varesalg og varekjøp i utenlandsk valuta føres som salgsinntekter og varekostnad.

Gjeld

Gjeld balanseføres til nominelt gjeldsbeløp. Første års avdrag på langsiktig gjeld er klassifisert som kortsiktig gjeld.

Pensjoner

Selskapet har obligatorisk tjenestepensjon (OTP) som regnskapsmessig behandles som en innskuddsplan.

Ved innskuddsplaner betaler selskapet innskudd til et forsikrings selskap. Selskapet har ingen ytterligere betalingsforpliktelse etter at innskuddene er betalt. Innskuddene regnskapsføres som lønnskostnad. Eventuelle forskuddsbetalte innskudd balanseføres som eiendel (pensjonsmidler) i den grad innskuddet kan refunderes eller redusere framtidige innbetalinger.

Skatt

Skattekostnaden i resultatregnskapet omfatter både periodens betalbare skatt og endring i utsatt skatt. Utsatt skatt beregnes på grunnlag av de midlertidige forskjeller som eksisterer mellom regnskapsmessige og skattemessige verdier, samt eventuelt ligningsmessig underskudd til fremføring ved utgangen av regnskapsåret. Skatteøkende og skattereduserende midlertidige forskjeller som reverserer eller kan reversere i samme periode er utlignet. Oppføring av utsatt skattefordel på netto skattereduserende forskjeller som ikke er utlignet og underskudd til fremføring, begrunnes med antatt fremtidig innløsning. Utsatt skatt og skattefordel som kan balanseføres oppføres netto i balansen.

Kontantstrømpoppstilling

Kontantstrømpoppstillingen utarbeides etter den indirekte metoden. Kontanter og kontantekvivalenter omfatter kontanter, bankinnskudd og andre kortsiktige likvide plasseringer, som umiddelbart og med uvesentlig kursrisiko kan konverteres til kjente kontantbeløp og med gjenværende løpetid mindre enn tre måneder fra anskaffelsesdato.



Note 1 Immaterielle eiendeler

Morselskap	Varemerke	FoU	Sum
Anskaffelseskost 01.01.	2 810 291	251 270	3 061 561
Tilgang	95 949	-	95 949
Avgang	-	-	-
Anskaffelseskost 31.12.	2 906 240	251 270	3 157 510
Akkumulerte amortisering 01.01.	1 665 232	180 473	1 845 705
Akkumulerte amortisering 31.12.	2 082 603	211 949	2 294 552
Balanseført verdi 31.12.	823 637	39 321	862 958
Årets amortisering	417 371	31 476	448 847
Forventet økonomisk levetid	5 år	5 år	
Amortiseringsplan	Lineær	Lineær	

Selskapet har i regnskapsåret ikke hatt nye prosjekter relatert til forskning og utvikling. Eksisterende balanseført forskning og utvikling relaterer seg til utvikling av forretningskonsept. Aktivert varemerke består av utgifter til registrering av varemerke.

Konsernet	Varemerke	FoU	Sum
Anskaffelseskost 01.01.	2 810 291	17 803 693	20 613 984
Tilgang	95 949	4 365 506	4 461 455
Avgang	-	-	-
Anskaffelseskost 31.12.	2 906 240	22 169 199	25 075 439
Akkumulerte amortisering 01.01.	1 665 232	11 558 468	13 223 700
Akkumulerte amortisering 31.12.	2 082 603	14 160 243	16 242 846
Balanseført verdi 31.12.	823 637	8 008 956	8 832 593
Årets amortisering	417 371	2 601 775	3 019 146
Forventet økonomisk levetid	5 år	3-5 år	
Amortiseringsplan	Lineær	Lineær	

Konsernet har i regnskapsåret drevet forsknings- og utviklingsprosjekter relatert til utvikling av digitale systemer tilknyttet driften av treningssentrene. Det er ikke kostnadsført utgifter relatert til forskning og utvikling i løpet av regnskapsåret. Forventet samlet inntjening fra pågående forsknings- og utviklingsprosjekter motsvarer medgåtte samlede utgifter. Aktivert varemerke består av utgifter til registrering av varemerke.

Note 2 Varige driftsmidler

Morselskapet	Annet utstyr	Personbiler	Bygningsmessig omminnredning	Driftsløsøre	Inventar (finansiell lease)	Sum
Anskaffelseskost 01.01	2 745 762	329 900	18 528 395	94 365 507	3 360 101	119 329 665
Tilgang	75 608	-	1 848 703	6 823 883	5 055 590	13 803 784
Avgang	-	-	-	-	-	-
Anskaffelseskost 31.12.	2 821 370	329 900	20 377 098	101 189 390	8 415 691	133 133 449
Akkumulerte avskrivninger 01.01.	2 597 900	329 900	12 192 819	79 976 067	647 818	95 744 504
Akkumulerte avskrivninger 31.12.	2 597 900	329 900	14 061 031	85 916 606	1 826 249	104 731 686
Balanseført verdi 31.12.	223 470	-	6 316 068	15 272 785	6 589 442	28 401 764
Årets avskrivninger	0	0	1 868 212	5 940 539	1 178 431	8 987 182
Forventet økonomisk levetid		5 år	10-12,5 år	3-7 år	5-7	
Avskrivningsplan		Lineær	Lineær	Lineær	Lineær	

Konsernet	Annet utstyr	Personbiler	Bygningsmessig omminnredning	Driftsløsøre	Inventar (finansiell lease)	Sum
Anskaffelseskost 01.01	2 745 762	329 900	18 528 395	97 799 505	3 360 101	122 763 664
Tilgang	75 608	-	2 095 863	10 533 567	10 362 258	23 067 296
Avgang	-	-	-	-	-	0
Anskaffelseskost 31.12.	2 821 370	329 900	20 624 258	108 333 072	13 722 359	145 830 960
Akkumulerte avskrivninger 01.01.	2 597 900	329 900	12 192 819	83 049 002	647 818	98 817 438
Akkumulerte avskrivninger 31.12.	2 597 900	329 900	14 076 659	89 461 157	2 423 177	108 888 793
Balanseført verdi 31.12.	223 470	-	6 547 599	18 871 916	11 299 182	36 942 167
Årets avskrivninger	0	0	1 883 840	6 412 155	1 775 359	10 071 354
Forventet økonomisk levetid		5 år	10-12,5 år	3-7 år	5-7	
Avskrivningsplan		Lineær	Lineær	Lineær	Lineær	



Note 3 Datterselskap

Morselskapet

Investering i datterselskap regnskapsføres etter kostmetoden.

Datterselskap	Forretningskontor	Eier- og stemmeandel	Køstpris	Resultat	Egenkapital
Credlock Systems AS	Oslo	100 %	110 000	78 718	728 475
Evo Franchise AS	Oslo	100 %	380 000	186 692	165 987
Evo Lørenskog AS	Oslo	100 %	500 000	-522 989	-27 297
Evo Sør AS	Oslo	100 %	500 000	-953 918	-453 918

Datterselskapet Evo Finland Oy er avviklet i løpet av 2020.

Note 4 Fordringer

Morselskapet		Kundefordringer	Konsernet	
2020	2019		2020	2019
6 331 036	619 271	Kundefordringer til pålydende	1 862 921	1 072 015
-33 530	-33 530	Avsetning til tap på kundefordringer	-33 530	-33 530
6 297 506	585 741	Kundefordringer i balansen	1 829 391	1 038 485

Selskapet har ikke fordringer som forfaller senere enn et år etter regnskapsårets slutt.

Note 5 Mellomværende med selskap i samme konsern m.v.

Morselskapet	2020	2019
Langsiktig lån til foretak i samme konsern (Credlock Systems AS)	9 907 516	6 281 820
Langsiktig lån til foretak i samme konsern (Evo Franchise AS)	-	68 705
Langsiktig lån til foretak i samme konsern (Evo Lørenskog AS)	601 928	-
Langsiktig lån til foretak i samme konsern (Evo Sør AS)	1 379 813	-
Sum	11 889 257	6 350 525
Kundefordringer mot foretak i samme konsern (Credlock Systems AS)	-	-
Kundefordringer mot foretak i samme konsern (Evo Franchise AS)	4 478 184	-
Kundefordringer mot foretak i samme konsern (Evo Lørenskog AS)	488 266	-
Kundefordringer mot foretak i samme konsern (Evo Sør AS)	178 509	-
Sum	5 144 959	-
Andre kortsiktige fordringer mot foretak i samme konsern (Credlock Systems AS)	1 830 005	1 830 005
Andre kortsiktige fordringer mot foretak i samme konsern (Evo Franchise AS)	239 349	2 492 674
Sum	2 069 354	4 322 679
Leverandørgjeld mot foretak i samme konsern (Credlock Systems AS)	2 270 643	-
Sum	2 270 643	-
Annen kortsiktig gjeld til foretak i samme konsern (Credlock Systems AS)	-	1 607 929
Annen kortsiktig gjeld til foretak i samme konsern (Evo Lørenskog AS)	27 951	-
Annen kortsiktig gjeld til foretak i samme konsern (Evo Sør AS)	186 064	-
Sum	214 015	1 607 929



Note 6 Bunde bankinnskudd

Morselskapet		Bunde bankinnskudd		Konsernet	
2020	2019			2020	2019
438 915	694 202	Skyldig skattetrekk		438 915	694 202
438 915	694 202	Sum bunde bankinnskudd		438 915	694 202

Note 7 Egenkapital

Morselskapet	Aksjekapital	Overkurs	Annen egenkapital	Sum
Årets endring i egenkapital				
Egenkapital 01.01.	2 332 521	27 925 886	13 581 013	43 839 420
Reversert avsatt utbytte per 31.12.20*	-	-	10 000 000	10 000 000
Årets resultat	-	-	2 057 649	2 057 649
Avsatt til utbytte	-	-	-	-
Egenkapital 31.12.	2 332 521	27 925 886	25 638 662	55 897 069
Konsernet				
Årets endring i egenkapital				
Egenkapital 01.01.	2 332 521	27 925 886	14 463 556	44 721 963
Reversert avsatt utbytte per 31.12.20*	-	-	10 000 000	10 000 000
Årets resultat	-	-	76 637	76 637
Avsatt til utbytte	-	-	-	-
Omregningsdifferanse	-	-	-	-
Egenkapital 31.12.	2 332 521	27 925 886	24 540 194	54 798 601

I årsregnskapet for 2019 ble det 5. mars 2020 vedtatt et utbytte på 10 000 000. Med bakgrunn i Covid-19 ble ikke styrets forslag til utbytte godkjent i generalforsamling 17. juni 2020. Avsatt utbytte er derfor reversert i regnskapet for 2020.



Note 8 Aksjekapital og aksjonærinformasjon

Aksjekapitalen på kr. 2 332 520,90 består av 23 325 209 aksjer á kr. 0,10

Aksjonærversikt per 31.12.2020

Navn	Antall A-aksjer	Antall C-aksjer	Eierandel	
Torkap AS	6 519 361	-	27,9%	
Mørnor AS	4 719 585	-	20,2%	
Søllund AS	3 054 786	-	13,1%	
Grethe Wittenberg Meier	1 667 927	-	7,2%	
Bryn Invest AS	1 301 415	-	5,6%	
SteenCo AS	1 006 092	-	4,3%	
M&H Invest AS	804 382	60 000	3,7%	
Plus Invest AS	545 623	-	2,3%	
Fastlight AS	545 623	-	2,3%	
Maza Invest AS	470 457	30 000	2,1%	
Båtstø Brug AS	336 246	-	1,4%	
Anders Grøterud	313 363	-	1,3%	
Tor Erdal	258 378	-	1,1%	
Kjetil Fanebust	265 000	21 430	1,2%	
Henning Frode Holm	245 000	22 860	1,1%	
		-	0,0%	
Munck Holding AS	150 000	-	0,6%	
Steian Invest AS	148 000	-	0,6%	
Peter Bymann	142 135	30 000	0,7%	
Sum antall aksjer	-	22 493 373	90 000	96,8%
Øvrige	627 546	114 290	-	3,2%
Totalt	23 120 919	204 290	-	100%

Aksjer eid av styret og administrerende direktør

Navn	Verv	A-aksjer	C-Aksjer
Marius Steen*	Styrets leder	7 525 453	-
Christian Thommessen**	Styremedlem	3 054 786	-
Morten Nordvold***	Styremedlem	4 719 585	-
Kim Jordsjø****	Styremedlem	470 457	30 000
Morten Hellevang*****	Adm.dirrektør	804 382	60 000
Grethe Wittenberg Meier	Styremedlem	1 667 927	-

*Aksjene eies gjennom Torkap AS og SteenCo AS

** Aksjene eies gjennom Søllund AS

*** Aksjene eies gjennom Mørnor AS

**** Aksjene eies gjennom Maza Invest AS

***** Aksjene eies gjennom M&H Invest AS

Aksjekapitalen består av

	Antall	Pålydende	Bokført
A-aksjer	23 120 919	0,1	2 166 092
C-aksjer	204 290	0,1	20 429
Sum	23 325 209	0,1	2 332 521

A-aksjene har fulle rettigheter.

C-aksjene har ikke stemmerett, ikke rett til utbytte, kan kun eies av ansatte i selskapet (ved opphør av ansettelsesforhold selges aksjene til selskapet for kostpris) og kan ikke selges uten samtykke fra styret.



Note 9 Skatt

Beregning av utsatt skatt/utsatt skattefordel

Morselskapet			Konsernet	
2020	2019		2020	2019
1 398 796	1 286 463	Midlertidige forskjeller		
-28 235	-33 208	Anleggsmidler	395 584	118 823
-950 961	-124 354	Fordringer	-28 235	-33 208
-228 634	-93 060	Andre avsetninger for forpliktelser	-1 461 253	-124 354
		Leasing	-308 899	-93 060
190 966	1 035 841	Netto midlertidige forskjeller	-1 402 803	-131 799
-61 343 730	-66 320 889	Underskudd til fremføring	-63 426 214	-75 933 865
-	-	Forskjeller som ikke inngår i beregning for utsatt skatt	1 703 784	1 142 539
-61 152 764	-65 285 048	Grunnlag for utsatt skatt	-63 125 233	-74 923 125
-13 453 608	-14 362 711	Utsatt skattefordel	-13 887 551	-16 483 088
-	-	Herav ikke balanseført utsatt skattefordel	-	2 111 065
-13 453 608	-14 362 711	Utsatt skattefordel i balansen	-13 887 551	-14 372 022

Utsatt skattefordel er balanseført med bakgrunn i forventning om fremtidig inntjening.

Grunnlag for skattekostnad, endring i utsatt skatt og betalbar skatt

Morselskapet			Konsernet	
2020	2019		2020	2019
-	-	Fordeling av skattekostnaden		
909 103	4 103 096	Betalbar skatt	-	-
-	-	Endring i utsatt skattefordel	484 472	3 990 075
		Korreksjon for direkte balanseførte forskjeller som inngår i beregning av utsatt skatt	-	-
909 103	4 103 096	Skattekostnad	484 472	3 990 075
31 %	42 %	Skattekostnad i prosent av resultat før skatt	86 %	42 %

Morselskapet			Konsernet	
2020	2019		2020	2019
652 685	3 470 818	Forklaring av skattekostnaden		
256 417	632 279	22 % av resultat før skatt	123 444	3 465 357
-	-	22 % av permanente forskjeller	237 554	485 460
-	-	Skatteeffekt av endret skattesats	-	-
-	-	Andre endringer	123 474	39 259
909 103	4 103 096	Skattekostnad	484 472	3 990 075

Note 10 Driftsinntekter

Morselskapet			Konsernet	
2020	2019		2020	2019
101 983 699	137 820 705	Salgsinntekter	105 507 191	139 389 036
101 983 699	137 820 705	Sum	105 507 191	139 389 036

Selskapets inntekter er generert gjennom salg av medlemskap på treningsentre, leie av treningslokaler til instruktører, franchiseinntekter og salg av teknologi



Note 11 Lønnskostnader, antall ansatte, godtgjørelser, lån til ansatte mm.

Morselskapet		Lønnskostnader	Konsernet	
2020	2019		2020	2019
9 685 300	8 896 168	Lønninger	9 685 300	9 912 375
1 295 253	1 451 784	Arbeidsgiveravgift	1 295 253	1 460 334
403 817	208 104	Pensjonskostnader	403 817	366 264
624 482	462 780	Andre ytelser	624 482	469 043
12 008 852	11 018 836	Sum	12 008 852	12 208 016
11	11	Antall ansatte	12	12

Selskapets adm. direktør har totalt mottatt kr 1.745.683 i lønn og annen godtgjørelse. Styret har mottatt kr 437.500 i styrehonorar i løpet av 2020. Adm. direktør har ikke avtale om bonus, overskuddsdelinger, opsjoner og lignende.

Konsernets pensjonsordninger behandles regnskapsmessig som innskuddsplan. Selskapet har obligatorisk tjenstepensjon (OTP) og pensjonsordning tilfredsstiller kravene i lov om obligatorisk tjenstepensjon.

Kostnadsført godtgjørelse til revisor

Morselskapet			Konsernet	
2020	2019		2020	2019
453 653	352 143	Løvpålagt revisjon	518 464	429 931
150 000	-	Andre attestasjonstjenester	150 000	5 000
27 500	26 000	Skatterådgivning (inkl. teknisk bistand med ligningspapirer)	42 500	26 000
237 120	241 477	Annen bistand (inkluderer bistand fra advokatfirmaet PwC)	270 120	271 877
868 273	619 620	Sum	981 084	732 808

Beløpene er oppført eksklusive merverdiavgift

Note 12 Leiekostnader

Morselskapet			Konsernet	
2020	2019		0	0
42 371 678	41 278 021	Kostnadsført husleie	43 509 795	41 278 021
40	39	Antall leiekontrakter	42	39

Note 13 Finansiell lease

Leasingavtaler gjelder inventar til klubber

Morselskapet		Finansiell leasing forfaller som følger:	Konsernet	
Nominelt beløp	Nåverdi av leiebetalinger		Nominelt beløp	Nåverdi av leiebetalinger
1 650 861	1 598 287	Under ett år	2 685 150	2 602 595
5 950 643	5 041 752	Mellom to og fem år	10 087 800	8 575 980
246 634	178 038	Utover fem år	583 217	429 506
7 848 138	6 818 076	Sum	13 356 168	11 608 081

Note 14 Garantier

Selskapet har garantiforpliktelser som ikke er regnskapsført som sikkerhet for riktig oppfyllelse av husleiekontrakt. Garantiene beløper seg til samlet til kroner 15 974 451

Note 15 Offentlige tilskudd

Morselskapet har søkt og fått innvilget offentlig støtte for perioden mars-juni 2020 etter Lov om midlertidig tilskuddsordning for foretak med stort omsetningsfall og for perioden november-desember 2020 iht Lov om midlertidig tilskuddsordning for foretak med stort omsetningsfall etter august 2020.

Totalt mottatt tilskudd for regnskapsåret 2020 er 18 176 430. Tilskuddet er bokført som annen driftsinntekt

Credlock Systems AS har mottatt SkatteFUNN-tilskudd på 657 815. Tilskuddet er ført netto og har redusert tilgang immaterielle eiendeler tilsvarende

For ytterligere informasjon om korrespondanse med Skatteetaten knyttet til kompensasjonsordningen, se note 18 om hendelser etter balansedagen

Note 16 Gjeld til medlemmene

Morselskapet har ikke tatt betalt av medlemmene i periodene med stengte sentre. Forskuddsfakturerte beløp er ført som gjeld til medlemmene og inkludert under annen kortsiktig gjeld i balansen med kroner 12 048 040

Note 17 Coronapandemien

Covid 19 har hatt stor påvirkning på konsernets drift. Både i Norge og Europa har sentrene vært helt eller delvis stengt av myndighetene i lange perioder av året. Dette har påvirket konsernets omsetning og lønnsomhet. Morselskapet har mottatt støtte gjennom myndighetenes kompensasjonsordning, totalt kroner 18 176 430. Etter at store deler av viskkomsten var stengt de første månedene av 2021, ble samfunnet gradvis åpnet opp. Selskapet har opplevd godt salg etter gjenåpningen våren 2021. Styret anser at situasjonen er under god kontroll, og konstaterer også at myndighetenes kompensasjonsordning bidrar positivt. Dersom smittesituasjonen i landet skulle forverres i 2021, anser styret at det fortsatt er tiltak som kan iverksettes for å sikre videre drift. Dette omfatter både kostnadsutt, reduserte investeringer og andre tiltak. Styret anser at disse tiltakene i en slik situasjon vil være tilstrekkelige til å ivareta fortsatt drift av selskapet.



Note 18 Hendelser etter balansedagen

I forbindelse med den statlige kompensasjonsordningen har selskapet på eget initiativ anmodet Skatteetaten om veiledning i forbindelse med deler av mottatt stønad. Selskapet har i juni 2021 mottatt svar på forespørselen. Skatteetaten anfører at deler av støtten bør tilbakebetales. Selskapet mener at de innleverte søknader er korrekte og godt dokumenterte. Selskapet mener at Skatteetatens vurdering av sakens fakta ikke uten videre er korrekt, og vil derfor forfølge saken videre. Det er av den grunn ikke gjort avsetninger i regnskapet.