



## ÅRSREGNSKAPET FOR REGNSKAPSÅRET 2024 - GENERELL INFORMASJON

### Enheten

Organisasjonsnummer: 930 882 240  
Organisasjonsform: Aksjeselskap  
Foretaksnavn: VEVFT AS  
Forretningsadresse: Morskogen 32  
6793 INNVIK

### Regnskapsår

Årsregnskapets periode: 01.01.2024 - 31.12.2024

### Konsern

Morselskap i konsern: Nei

### Regnskapsregler

Regler for små foretak benyttet: Ja  
Benyttet ved utarbeidelsen av årsregnskapet til selskapet: Regnskapslovens alminnelige regler

### Årsregnskapet fastsatt av kompetent organ

Bekreftet av representant for selskapet: Kristina Austi  
Dato for fastsettelse av årsregnskapet: 03.06.2025

### Grunnlag for avgivelse

År 2024: Årsregnskapet er elektronisk innlevert  
År 2023: Tall er hentet fra elektronisk innlevert årsregnskap fra 2024

*Det er ikke krav til at årsregnskapet m.v. som sendes til Regnskapsregisteret er undertegnet. Kontrollen på at dette er utført ligger hos revisor/enhetens øverste organ. Sikkerheten ivaretas ved at innsender har rolle/rettighet for innsending av årsregnskapet via Altinn, og ved at det bekreftes at årsregnskapet er fastsatt av kompetent organ.*

Brønnøysundregistrene, 22.04.2026



## Resultatregnskap

Beløp i: NOK	Note	2024	2023
<b>RESULTATREKNESKAP</b>			
<b>Inntekter</b>			
Salgsinntekt		607 193	700 787
Annen driftsinntekt	1	40 000	60 000
<b>Sum inntekter</b>		<b>647 193</b>	<b>760 787</b>
<b>Kostnader</b>			
Varekostnad	1	3 674	58 450
Lønnskostnad	1, 2, 3, 4	279 080	184 646
Avskrivning på varige driftsmidler og immaterielle eiendeler	5	20 500	13 667
Annen driftskostnad		362 303	327 819
<b>Sum kostnader</b>		<b>665 557</b>	<b>584 581</b>
<b>Driftsresultat</b>		<b>-18 365</b>	<b>176 206</b>
<b>Finansinntekter og finanskostnader</b>			
<b>Sum finansinntekter</b>		<b>0</b>	<b>0</b>
Annan rentekostnad		524	308
<b>Sum finanskostnader</b>		<b>524</b>	<b>308</b>
<b>Netto finans</b>		<b>-524</b>	<b>-308</b>
<b>Resultat før skattekostnad</b>		<b>-18 889</b>	<b>175 898</b>
Skattekostnad	6, 7	-4 040	37 472
<b>Årsresultat</b>		<b>-14 848</b>	<b>138 426</b>
<b>Overføringer og disponeringar</b>			
Annen egenkapital		-14 848	138 426
<b>Sum overføringer og disponeringar</b>		<b>-14 848</b>	<b>138 426</b>



### Balanse

Beløp i: NOK	Note	2024	2023
<b>BALANSE - EIGEDELAR</b>			
<b>Anleggsmiddel</b>			
<b>Immaterielle egedelar</b>			
Sum immaterielle egedelar		0	0
<b>Varige driftsmiddel</b>			
Maskiner og anlegg	5	375 833	396 333
Driftsløsøre, inventar, verktøy, kontormaskiner, ol.	5	0	0
Sum varige driftsmiddel		375 833	396 333
<b>Finansielle anleggsmiddel</b>			
Andre langsiktige fordringer	1	0	0
Sum finansielle anleggsmiddel		0	0
Sum anleggsmiddel		375 833	396 333
<b>Omløpsmiddel</b>			
<b>Varer</b>			
<b>Krav</b>			
Kundefordringer		0	117 500
Andre kortsiktige fordringer	1	330 959	140 957
Sum krav		330 959	258 457
Sum investeringar		0	0
<b>Bankinnskott, kontantar og liknande</b>			
Bankinnskudd, kontanter og lignende		586 601	739 535
Sum bankinnskott, kontantar og liknande		586 601	739 535
Sum omløpsmiddel		917 560	997 992
<b>SUM EIGEDELAR</b>		<b>1 293 393</b>	<b>1 394 326</b>



## Balanse

Beløp i: NOK	Note	2024	2023
<b>BALANSE - EIGENKAPITAL OG GJELD</b>			
<b>Eigenkapital</b>			
<b>Innskoten eigenkapital</b>			
Aksjekapital	8, 9	86 000	86 000
Overkurs	9	774 000	774 000
Annan innskoten eigenkapital	9	-5 570	-5 570
<b>Sum innskoten eigenkapital</b>		<b>854 430</b>	<b>854 430</b>
<b>Opptent eigenkapital</b>			
Annen egenkapital	9	123 578	138 426
<b>Sum opptent eigenkapital</b>		<b>123 578</b>	<b>138 426</b>
<b>Sum eigenkapital</b>		<b>978 008</b>	<b>992 856</b>
<b>Gjeld</b>			
<b>Langsiktig gjeld</b>			
Utsett skatt	6, 7	10 993	15 033
<b>Sum avsetjinger for plikter</b>		<b>10 993</b>	<b>15 033</b>
<b>Anna langsiktig gjeld</b>			
<b>Sum anna langsiktig gjeld</b>		<b>0</b>	<b>0</b>
<b>Sum langsiktig gjeld</b>		<b>10 993</b>	<b>15 033</b>
<b>Kortsiktig gjeld</b>			
Leverandørgjeld		20 028	36 917
Betalbar skatt	6, 7	0	22 439
Skyldige offentlige avgifter		24 666	76 447
Annen kortsiktig gjeld		259 699	250 634
<b>Sum kortsiktig gjeld</b>		<b>304 393</b>	<b>386 437</b>
<b>Sum gjeld</b>		<b>315 386</b>	<b>401 470</b>
<b>SUM EIGENKAPITAL OG GJELD</b>		<b>1 293 393</b>	<b>1 394 326</b>



## Brønnøysundregistrene

### ÅRSREGNSKAP FOR REGNSKAPSÅRET 2024 - GENERELL INFORMASJON

Journalnummer: 2025 519808

#### Enheten

Organisasjonsnummer: 930 882 240  
Organisasjonsform: Aksjeselskap  
Foretaksnavn: VEVFT AS  
Forretningsadresse: Morskogen 32  
6793 INNVIK

#### Regnskapsår

Årsregnskapets periode: 01.01.2024 - 31.12.2024

#### Konsern

Morselskap i konsern: Nei

#### Regnskapsregler

Regler for små foretak benyttet: Ja  
Benyttet ved utarbeidelsen av  
årsregnskapet til selskapet: Regnskapslovens alminnelige regler

#### Årsregnskapet fastsatt av kompetent organ

Bekreftet av representant for selskapet: Kristina Austi  
Dato for fastsettelse av årsregnskapet: 03.06.2025

#### Revisjon

Selskapet har besluttet at årsregnskapet  
ikke skal revideres: Ja  
Årsregnskapet er utarbeidet av ekstern  
autorisert regnskapsfører: Ja

#### Grunnlag for avgivelse

År 2024: Årsregnskap er elektronisk innlevert.  
År 2023: Tall er hentet fra elektronisk innlevert årsregnskap fra 2024.

*Det er ikke krav til at årsregnskapet m.v. som sendes til Regnskapsregisteret er undertegnet. Kontrollen på at dette er utført ligger hos revisor/enhetens øverste organ. Sikkerheten ivaretas ved at innsender har rolle/rettighet for innsending av årsregnskapet via Altinn, og ved at det bekreftes at årsregnskapet er fastsatt av kompetent organ.*

Brønnøysundregistrene, 07.06.2025



Organisasjonsnr: 930 882 240  
VEVFT AS

## RESULTATREGNSKAP

Beløp i: NOK	Note	2024	2023
<b>RESULTATREKNESKAP</b>			
<b>Inntekter</b>			
Salgsinntekt		607 193	700 787
Annen driftsinntekt	1	40 000	60 000
<b>Sum inntekter</b>		<b>647 193</b>	<b>760 787</b>
<b>Kostnader</b>			
Varekostnad	1	3 674	58 450
Lønnskostnad	1, 2, 3,	279 080	184 646
Avskrivning på varige driftsmidler og immaterielle eiendeler	5	20 500	13 667
Annen driftskostnad		362 303	327 819
<b>Sum kostnader</b>		<b>665 557</b>	<b>584 581</b>
<b>Driftsresultat</b>		<b>-18 365</b>	<b>176 206</b>
<b>Finansinntekter og finanskostnader</b>			
<b>Sum finansinntekter</b>		<b>0</b>	<b>0</b>
Annan rentekostnad		524	308
<b>Sum finanskostnader</b>		<b>524</b>	<b>308</b>
<b>Netto finans</b>		<b>-524</b>	<b>-308</b>
<b>Resultat før skattekostnad</b>		<b>-18 889</b>	<b>175 898</b>
Skattekostnad	6, 7	-4 040	37 472
<b>Årsresultat</b>		<b>-14 848</b>	<b>138 426</b>
<b>Overføringer og disponeringar</b>			
Annen egenkapital		-14 848	138 426
<b>Sum overføringer og disponeringar</b>		<b>-14 848</b>	<b>138 426</b>



Organisasjonsnr: 930 882 240  
VEVFT AS

## BALANSE

Beløp i: NOK	Note	2024	2023
<b>BALANSE - EIGEDELAR</b>			
<b>Anleggsmiddel</b>			
<b>Immaterielle egedelar</b>			
Sum immaterielle egedelar		0	0
<b>Varige driftsmiddel</b>			
Maskiner og anlegg	5	375 833	396 333
Driftsløsøre, inventar, verktøy, kontormaskiner, ol.	5	0	0
Sum varige driftsmiddel		375 833	396 333
<b>Finansielle anleggsmiddel</b>			
Andre langsiktige fordringer	1	0	0
Sum finansielle anleggsmiddel		0	0
Sum anleggsmiddel		375 833	396 333
<b>Omløpsmiddel</b>			
<b>Varer</b>			
<b>Krav</b>			
Kundefordringer		0	117 500
Andre kortsiktige fordringer	1	330 959	140 957
Sum krav		330 959	258 457
<b>Investeringar</b>			
Sum investeringar		0	0
<b>Bankinnskott, kontantar og liknande</b>			
Bankinnskudd, kontanter og lignende		586 601	739 535
Sum bankinnskott, kontantar og liknande		586 601	739 535
Sum omløpsmiddel		917 560	997 992
<b>SUM EIGEDELAR</b>		<b>1 293 393</b>	<b>1 394 326</b>

## BALANSE - EIGENKAPITAL OG GJELD

Eigenkapital  
Innskoten eigenkapital



Aksjekapital	8, 9	86 000	86 000
Overkurs	9	774 000	774 000
Annan innskoten egenkapital	9	-5 570	-5 570
<b>Sum innskoten egenkapital</b>		<b>854 430</b>	<b>854 430</b>
<b>Opptent egenkapital</b>			
Annen egenkapital	9	123 578	138 426
<b>Sum opptent egenkapital</b>		<b>123 578</b>	<b>138 426</b>
<b>Sum egenkapital</b>		<b>978 008</b>	<b>992 856</b>
<b>Gjeld</b>			
<b>Langsiktig gjeld</b>			
Utsett skatt	6, 7	10 993	15 033
<b>Sum avsetjinger for plikter</b>		<b>10 993</b>	<b>15 033</b>
Anna langsiktig gjeld			
<b>Sum anna langsiktig gjeld</b>		<b>0</b>	<b>0</b>
<b>Sum langsiktig gjeld</b>		<b>10 993</b>	<b>15 033</b>
<b>Kortsiktig gjeld</b>			
Leverandørgjeld		20 028	36 917
Betalbar skatt	6, 7	0	22 439
Skyldige offentlige avgifter		24 666	76 447
Annen kortsiktig gjeld		259 699	250 634
<b>Sum kortsiktig gjeld</b>		<b>304 393</b>	<b>386 437</b>
<b>Sum gjeld</b>		<b>315 386</b>	<b>401 470</b>
<b>SUM EIGENKAPITAL OG GJELD</b>		<b>1 293 393</b>	<b>1 394 326</b>



Organisasjonsnr: 930 882 240  
VEVFT AS

**NOTEOPPLYSNINGER - SELSKAP** - alle poster oppgitt i hele tall

## Note

### Rekneskapsprinsipp

Årsregnskapet er satt opp i samsvar med regnskapsloven og god regnskapsskikk for små foretak. Salgsinntekter Inntektsføring ved salg av varer skjer på leveringstidspunktet. Tjenester inntektsføres etter hvert som de leveres. Klassifisering og vurdering av balanseposter Anleggsmidler er eiendeler bestemt til varig eie eller bruk. Eiendeler som er knyttet til varekretsløpet er klassifisert som omløpsmidler. Fordringer klassifiseres som omløpsmidler hvis de forfaller til betaling innen ett år etter transaksjonsdagen. Tilsvarende klassifiseres gjeld som kortsiktig hvis gjelden forfaller til betaling innen ett år. Omløpsmidler vurderes til laveste av anskaffelseskost og virkelig verdi. Kortsiktig gjeld balanseføres til nominelt beløp på etableringstidspunktet. Anleggsmidler vurderes til anskaffelseskost. Varige anleggsmidler avskrives etter en fornuftig avskrivningsplan. Anleggsmidlene nedskrives til virkelig verdi ved verdifall som ikke forventes å være forbigående. Langsiktig gjeld med unntak av andre avsetninger balanseføres til nominelt beløp på etableringstidspunktet. Fordringer Kundefordringer og andre fordringer er oppført i balansen til pålydende etter fradrag for avsetning til forventet tap. Avsetning til tap gjøres på grunnlag av individuelle vurderinger av de enkelte fordringene. Varige driftsmidler Varige driftsmidler balanseføres og avskrives over driftsmidlenes levetid dersom de har antatt levetid over 3 år og har en kostpris som overstiger kr 30 000. Direkte vedlikehold av driftsmidler kostnadsføres løpende under driftskostnader, mens påkostninger eller forbedringer tillegges driftsmidlets kostpris og avskrives i takt med driftsmidlet. Forøvrig er følgende regnskapsprinsipper anvendt: Leieavtaler er ikke balanseført. Skatt Skattekostnaden i resultatregnskapet omfatter både periodens betalbare skatt og endring i utsatt skatt. Utsatt skatt er beregnet med 22% på grunnlag av de midlertidige forskjeller som eksisterer mellom regnskapsmessige og skattemessige verdier, samt skattemessig underskudd til fremføring ved utgangen av regnskapsåret. Skatteøkende og skattereduserende midlertidige forskjeller som reverserer eller kan reversere i samme periode er fastsatt og skattevirkningen er beregnet på nettogrunnlaget. Selskapet har ikke endret regnskapsprinsipp fra 2023 til 2024.

## Note

2

### Tal på årsverk i rekneskapsåret

1.00

## Note

3

### Spesifisering av resultatrekneskapen

#### Lønnskostnader

<u>Lønn</u>	<u>Årets</u>	<u>Fjorårets</u>
-------------	--------------	------------------



	361188.00	227733.00
<u>Folketrygdavgift</u>	<u>Årets</u>	<u>Fjorårets</u>
	41866.00	24571.00
<u>Pensjonskostnader</u>	<u>Årets</u>	<u>Fjorårets</u>
	23180.00	4067.00
<u>Andre ytingar</u>	<u>Årets</u>	<u>Fjorårets</u>
	-147154.00	-71725.00
<u>Sum lønnskostnader</u>	<u>Årets</u>	<u>Fjorårets</u>
	279080.00	184646.00

## Note

### Ekstraordinære inntekter og kostnader

<u>Sum</u>	<u>Beløp</u>
------------	--------------

## Note

5

### Varige driftsmiddel og immaterielle egedelar

<u>Anskaffingskost 01.01.</u>	<u>Varige driftsmiddel</u>	<u>Immaterielle eged.</u>
	410000.00	0.00
<u>Anskaffingskost 31.12.</u>	<u>Varige driftsmiddel</u>	<u>Immaterielle eged.</u>
	410000.00	0.00
<u>Samla av-/nedskriv.</u>	<u>Varige driftsmiddel</u>	<u>Immaterielle eged.</u>
	34167.00	0.00
<u>Balanseført verdi 31.12.</u>	<u>Varige driftsmiddel</u>	<u>Immaterielle eged.</u>
	375833.00	0.00
<u>Årets av-/nedskriv.</u>	<u>Varige driftsmiddel</u>	<u>Immaterielle eged.</u>
	20500.00	0.00

### Anskaffingskost - balanseførte lånekostnader, eigentilvirka anleggsmiddel

### Goodwill spesifisert for kvar enkelt verksemdkjøp

### Avskrivingsplan for goodwill som er lenger enn fem år - begrunning

### Meir om varige driftsmiddel/immaterielle egedelar

### Konsernrekneskap

### Morselskapet sitt namn

### Forretningskontor for morselskapet



Grunn til at dotterselskap ikkje er tatt med i konsolideringa

Samla beløp - tilknytt selskap Årets Fjorårets

Samla beløp - føretak i samme konsern Årets Fjorårets

Samla beløp - føretak i samme konsern Årets Fjorårets

Samla beløp - felles kontrollert verksemd Årets Fjorårets

Pantstillingar Beløp

Behaldning av egne aksjar Tal på aksjar Pålydande Andel av aksjek.



**Årsregnskap for**

**VEVFT AS**


930882240


Regnskapsår


01.01.2024 - 31.12.2024



VEVFT AS  
930 882 240

 BankID Signing  
Håvard Cornelius Schritler Krai  
2025-06-03

 BankID Signing  
Bjørn Aage Haugen (Vevft AS)  
2025-06-03

 BankID Signing  
Kristina Austi (Vevft AS)  
2025-06-04

## Resultatregnskap

	Note	2024	13.01 - 31.12.2023
<b>Driftsinntekter</b>			
Salgsinntekt		607 193	700 787
Annen driftsinntekt	1	40 000	60 000
<b>Sum driftsinntekter</b>		<b>647 193</b>	<b>760 787</b>
<b>Driftskostnader</b>			
Varekostnad	1	-3 674	-58 450
Lønnskostnad	1, 2, 3, 4	-279 080	-184 646
Avskrivning på varige driftsmidler og immaterielle eiendeler	5	-20 500	-13 667
Annen driftskostnad		-362 303	-327 819
<b>Sum driftskostnader</b>		<b>-665 557</b>	<b>-584 581</b>
<b>Driftsresultat</b>		<b>-18 365</b>	<b>176 206</b>
<b>Finanskostnader</b>			
Annen rentekostnad		-524	-308
<b>Sum finanskostnader</b>		<b>-524</b>	<b>-308</b>
<b>Netto finans</b>		<b>-524</b>	<b>-308</b>
<b>Resultat før skattekostnad</b>		<b>-18 889</b>	<b>175 898</b>
Skattekostnad	6, 7	4 040	-37 472
<b>Årsresultat</b>		<b>-14 848</b>	<b>138 426</b>
<b>Overføringer</b>			
Annen egenkapital		-14 848	138 426
<b>Sum overføringer</b>		<b>-14 848</b>	<b>138 426</b>



VEVFT AS  
930 882 240

 BankID Signing  
Håvard Cornelius Schritler Krai  
2025-06-03  
 BankID Signing  
Bjørn Aage Haugen (Vevft AS)  
2025-06-03  
 BankID Signing  
Kristina Austi (Vevft AS)  
2025-06-04

## Balanse

	Note	31.12.2024	31.12.2023
<b>EIENDELER</b>			
<b>Anleggsmidler</b>			
<b>Varige driftsmidler</b>			
Maskiner og anlegg	5	375 833	396 333
<b>Sum varige driftsmidler</b>		<b>375 833</b>	<b>396 333</b>
<b>Sum anleggsmidler</b>		<b>375 833</b>	<b>396 333</b>
<b>Omløpsmidler</b>			
<b>Fordringer</b>			
Kundefordringer		0	117 500
Andre kortsiktige fordringer	1	330 959	140 957
<b>Sum fordringer</b>		<b>330 959</b>	<b>258 457</b>
<b>Bankinnskudd, kontanter og lignende</b>			
Bankinnskudd, kontanter og lignende		586 601	739 535
<b>Sum bankinnskudd, kontanter og lignende</b>		<b>586 601</b>	<b>739 535</b>
<b>Sum omløpsmidler</b>		<b>917 560</b>	<b>997 992</b>
<b>SUM EIENDELER</b>		<b>1 293 393</b>	<b>1 394 326</b>



VEVFT AS  
930 882 240



## Balanse

	Note	31.12.2024	31.12.2023
<b>EGENKAPITAL OG GJELD</b>			
<b>Egenkapital</b>			
<b>Innskutt egenkapital</b>			
Aksjekapital	8, 9	86 000	86 000
Overkurs	9	774 000	774 000
Annen innskutt egenkapital	9	-5 570	-5 570
<b>Sum innskutt egenkapital</b>		<b>854 430</b>	<b>854 430</b>
<b>Opptjent egenkapital</b>			
Annen egenkapital	9	123 578	138 426
<b>Sum opptjent egenkapital</b>		<b>123 578</b>	<b>138 426</b>
<b>Sum egenkapital</b>		<b>978 008</b>	<b>992 856</b>
<b>Gjeld</b>			
<b>Avsetning og forpliktelser</b>			
Utsatt skatt	6, 7	10 993	15 033
<b>Sum avsetning for forpliktelser</b>		<b>10 993</b>	<b>15 033</b>
<b>Kortsiktig gjeld</b>			
Leverandørgjeld		20 028	36 917
Betalbar skatt	6, 7	0	22 439
Skyldige offentlige avgifter		24 666	76 447
Annen kortsiktig gjeld		259 699	250 634
<b>Sum kortsiktig gjeld</b>		<b>304 393</b>	<b>386 437</b>
<b>Sum gjeld</b>		<b>315 386</b>	<b>401 470</b>
<b>SUM EGENKAPITAL OG GJELD</b>		<b>1 293 393</b>	<b>1 394 326</b>

INNVIK, 03.06.2025

Kristina Austi  
styrets leder / daglig leder

Håvard Cornelius Schnitler  
Kranstad  
styremedlem

Bjørn Aage Haugen  
styremedlem



VEVFT AS  
930 882 240



## Noter

### Regnskapsprinsipper

Årsregnskapet er satt opp i samsvar med regnskapsloven og god regnskapsskikk for små foretak.

#### Salgsinntekter

Inntektsføring ved salg av varer skjer på leveringstidspunktet. Tjenester inntektsføres etter hvert som de leveres.

#### Klassifisering og vurdering av balanseposter

Anleggsmidler er eiendeler bestemt til varig eie eller bruk. Eiendeler som er knyttet til varekretsløpet er klassifisert som omløpsmidler. Fordringer klassifiseres som omløpsmidler hvis de forfaller til betaling innen ett år etter transaksjonsdagen. Tilsvarende klassifiseres gjeld som kortsiktig hvis gjelden forfaller til betaling innen ett år.

Omløpsmidler vurderes til laveste av anskaffelseskost og virkelig verdi. Kortsiktig gjeld balanseføres til nominelt beløp på etableringstidspunktet. Anleggsmidler vurderes til anskaffelseskost. Varige anleggsmidler avskrives etter en fornuftig avskrivningsplan. Anleggsmidlene nedskrives til virkelig verdi ved verdifall som ikke forventes å være forbigående. Langsiktig gjeld med unntak av andre avsetninger balanseføres til nominelt beløp på etableringstidspunktet.

#### Fordringer

Kundefordringer og andre fordringer er oppført i balansen til pålydende etter fradrag for avsetning til forventet tap. Avsetning til tap gjøres på grunnlag av individuelle vurderinger av de enkelte fordringene.

#### Varige driftsmidler

Varige driftsmidler balanseføres og avskrives over driftsmidlenes levetid dersom de har antatt levetid over 3 år og har en kostpris som overstiger kr 30 000. Direkte vedlikehold av driftsmidler kostnadsføres løpende under driftskostnader, mens påkostninger eller forbedringer tillegges driftsmidlets kostpris og avskrives i takt med driftsmidlet.

#### Forøvrig er følgende regnskapsprinsipper anvendt:

Leieavtaler er ikke balanseført.

#### Skatt

Skattekostnaden i resultatregnskapet omfatter både periodens betalbare skatt og endring i utsatt skatt. Utsatt skatt er beregnet med 22% på grunnlag av de midlertidige forskjeller som eksisterer mellom regnskapsmessige og skattemessige verdier, samt skattemessig underskudd til fremføring ved utgangen av regnskapsåret. Skatteøkende og skattereduserende midlertidige forskjeller som reverserer eller kan reversere i samme periode er fastsatt og skattevirkningen er beregnet på nettogrunnlaget.

Selskapet har ikke endret regnskapsprinsipp fra 2023 til 2024.



VEVFT AS  
930 882 240



## Note 1 - Tilskudd

Vevft AS har mottatt kr 40.000,- i utviklingsstøtte fra Kunsthåndverkernes fond.

Innovasjon Norge har innvilget et oppstartstilskudd på kr 440.000,-. Herav er kr 260.000,- utbetalt til selskapet, og per 31/12-24 var det påløpt kr 330 959,- som er bokført etter nettometoden.

## Note 2 - Antall årsverk

Antall årsverk sysselsatt i regnskapsåret: 1

## Note 3 - Lønnskostnader

Spesifikasjon av lønnskostnader	2024	13.01 - 31.12.2023
Lønn	361 188	227 733
Arbeidsgiveravgift	41 866	24 571
Pensjonskostnader	23 180	4 067
Andre relaterte ytelser	-147 154	-71 725
<b>Sum</b>	<b>279 080</b>	<b>184 646</b>

## Note 4 - Obligatorisk tjenestepensjon

Virksomheten er pliktig til å ha tjenestepensjonsordning etter lov om obligatorisk tjenestepensjon.

Pensjonsordningen oppfyller kravene etter lov om obligatorisk tjenestepensjon.

## Note 5 - Varige driftsmidler og immaterielle eiendeler

	Varige driftsmidler
Anskaffelseskost 01.01.	410 000
Tilgang i året	0
Avgang i året	0
<b>Anskaffelseskost 31.12.</b>	<b>410 000</b>
Samlede avskrivninger, nedskrivninger og reverseringer av nedskrivninger	-34 167
<b>Balanseført verdi per 31.12.</b>	<b>375 833</b>
Avskrivninger, nedskrivninger og reverseringer av nedskrivninger i regnskapsåret	20 500

## Note 6 - Spesifisering av skatt

	2024	13.01 - 31.12.2023
<b>Skattekostnad</b>	<b>2024</b>	<b>31.12.2023</b>
Betalbar skatt på alminnelig inntekt	0	22 439
+/- Endringer i utsatt skatt/utsatt skattefordel	-4 040	15 033
<b>Skattekostnad</b>	<b>-4 040</b>	<b>37 472</b>
<b>Skattepliktig inntekt</b>		
Resultat før skatt	-18 889	175 898
Permanente forskjeller	524	-5 570
+/- Endring i midlertidige forskjeller	-45 100	-68 333
<b>Skattepliktig inntekt</b>	<b>-63 465</b>	<b>101 995</b>



VEVFT AS  
930 882 240

**Betalbar skatt i balansen**

Betalbar skatt på årets resultat

**Betalbar skatt i balansen**

	BankID Signing Håvard Cornelius Schnitler Krai 2025-06-03
	BankID Signing Bjørn Aage Haugen (Vevft AS) 2025-06-03
	BankID Signing Kristina Austi (Vevft AS) 2025-06-04

0

0

## Note 7 - Midlertidige forskjeller - utsatt skatt/skattefordel

Utsatt skatt/utsatt skattefordel i balansen avsettes på grunnlag av forskjeller mellom regnskapsmessige og skattemessige verdier i henhold til norsk regnskapsstandard for skatt.

Midlertidige skatteøkende og skattereduserende forskjeller som kan utlignes er nettoført.

Midlertidige forskjeller knyttet til:	01.01.2024	31.12.2024	Endring
Anleggsmidler	68 333	113 433	-45 100
Fremførbart underskudd	0	-63 465	63 465
<b>Netto forskjeller</b>	<b>68 333</b>	<b>49 969</b>	<b>18 365</b>
<b>Sum midlertidige forskjeller som inngår i grunnlag for utsatt skatt/skattefordel</b>	<b>68 333</b>	<b>49 969</b>	<b>18 365</b>
Utsatt skatt 31.12.2024 basert på 22 %	15 033	10 993	4 040

## Note 8 - Aksjekapital

Aksjeklasse	Antall aksjer	Aksjenes pålydende	Bokført verdi
Ordinære	86 000	1	86 000
Aksjonærer	Antall aksjer	Eierandel %	Aksjeklasse
Kristina Austi	41 000	47,67	Ordinære
Innvik AS	30 000	34,88	Ordinære
Alexandra Jegerstedt	5 000	5,81	Ordinære
Håvard Cornelius Schnitler Kranstad	5 000	5,81	Ordinære
Iben Isabell Krogsgaard	5 000	5,81	Ordinære
<b>Totalt antall aksjer</b>	<b>86 000</b>	<b>100</b>	

## Note 9 - Egenkapital

	Aksjekapital	Overkurs	Annen innsk. EK	Opptjent egenkapital	Sum
Egenkapital 31.12.2023	86 000	774 000	-5 570	138 426	992 856
Årsresultat	0	0	0	-14 848	-14 848
<b>Egenkapital 31.12.2024</b>	<b>86 000</b>	<b>774 000</b>	<b>-5 570</b>	<b>123 578</b>	<b>978 008</b>



Årsregnskap for

**VEVFT AS**

930882240

Regnskapsår

01.01.2024 - 31.12.2024



VEVFT AS  
930 882 240

## Resultatregnskap

	Note	2024	13.01 - 31.12.2023
<b>Driftsinntekter</b>			
Salgsinntekt		607 193	700 787
Annen driftsinntekt	1	40 000	60 000
<b>Sum driftsinntekter</b>		<b>647 193</b>	<b>760 787</b>
<b>Driftskostnader</b>			
Varekostnad	1	-3 674	-58 450
Lønnskostnad	1, 2, 3, 4	-279 080	-184 646
Avskrivning på varige driftsmidler og immaterielle eiendeler	5	-20 500	-13 667
Annen driftskostnad		-362 303	-327 819
<b>Sum driftskostnader</b>		<b>-665 557</b>	<b>-584 581</b>
<b>Driftsresultat</b>		<b>-18 365</b>	<b>176 206</b>
<b>Finanskostnader</b>			
Annen rentekostnad		-524	-308
<b>Sum finanskostnader</b>		<b>-524</b>	<b>-308</b>
<b>Netto finans</b>		<b>-524</b>	<b>-308</b>
<b>Resultat før skattekostnad</b>		<b>-18 889</b>	<b>175 898</b>
Skattekostnad	6, 7	4 040	-37 472
<b>Årsresultat</b>		<b>-14 848</b>	<b>138 426</b>
<b>Overføringer</b>			
Annen egenkapital		-14 848	138 426
<b>Sum overføringer</b>		<b>-14 848</b>	<b>138 426</b>



VEVFT AS  
930 882 240

## Balanse

	Note	31.12.2024	31.12.2023
<b>EIENDELER</b>			
<b>Anleggsmidler</b>			
<b>Varige driftsmidler</b>			
Maskiner og anlegg	5	375 833	396 333
<b>Sum varige driftsmidler</b>		<b>375 833</b>	<b>396 333</b>
<b>Sum anleggsmidler</b>		<b>375 833</b>	<b>396 333</b>
<b>Omløpsmidler</b>			
<b>Fordringer</b>			
Kundefordringer		0	117 500
Andre kortsiktige fordringer	1	330 959	140 957
<b>Sum fordringer</b>		<b>330 959</b>	<b>258 457</b>
<b>Bankinnskudd, kontanter og lignende</b>			
Bankinnskudd, kontanter og lignende		586 601	739 535
<b>Sum bankinnskudd, kontanter og lignende</b>		<b>586 601</b>	<b>739 535</b>
<b>Sum omløpsmidler</b>		<b>917 560</b>	<b>997 992</b>
<b>SUM EIENDELER</b>		<b>1 293 393</b>	<b>1 394 326</b>



VEVFT AS  
930 882 240

## Balanse

	Note	31.12.2024	31.12.2023
<b>EGENKAPITAL OG GJELD</b>			
<b>Egenkapital</b>			
<b>Innskutt egenkapital</b>			
Aksjekapital	8, 9	86 000	86 000
Overkurs	9	774 000	774 000
Annen innskutt egenkapital	9	-5 570	-5 570
<b>Sum innskutt egenkapital</b>		<b>854 430</b>	<b>854 430</b>
<b>Opptjent egenkapital</b>			
Annen egenkapital	9	123 578	138 426
<b>Sum opptjent egenkapital</b>		<b>123 578</b>	<b>138 426</b>
<b>Sum egenkapital</b>		<b>978 008</b>	<b>992 856</b>
<b>Gjeld</b>			
<b>Avsetning og forpliktelser</b>			
Utsatt skatt	6, 7	10 993	15 033
<b>Sum avsetning for forpliktelser</b>		<b>10 993</b>	<b>15 033</b>
<b>Kortsiktig gjeld</b>			
Leverandørgjeld		20 028	36 917
Betalbar skatt	6, 7	0	22 439
Skyldige offentlige avgifter		24 666	76 447
Annen kortsiktig gjeld		259 699	250 634
<b>Sum kortsiktig gjeld</b>		<b>304 393</b>	<b>386 437</b>
<b>Sum gjeld</b>		<b>315 386</b>	<b>401 470</b>
<b>SUM EGENKAPITAL OG GJELD</b>		<b>1 293 393</b>	<b>1 394 326</b>

INNVIK, 03.06.2025

Kristina Austi  
styrets leder / daglig leder

Håvard Cornelius Schnitler  
Kranstad  
styremedlem

Bjørn Aage Haugen  
styremedlem



VEVFT AS  
930 882 240

## Noter

### Regnskapsprinsipper

Årsregnskapet er satt opp i samsvar med regnskapsloven og god regnskapsskikk for små foretak.

#### Salgsinntekter

Inntektsføring ved salg av varer skjer på leveringstidspunktet. Tjenester inntektsføres etter hvert som de leveres.

#### Klassifisering og vurdering av balanseposter

Anleggsmidler er eiendeler bestemt til varig eie eller bruk. Eiendeler som er knyttet til varekretsløpet er klassifisert som omløpsmidler. Fordringer klassifiseres som omløpsmidler hvis de forfaller til betaling innen ett år etter transaksjonsdagen. Tilsvarende klassifiseres gjeld som kortsiktig hvis gjelden forfaller til betaling innen ett år.

Omløpsmidler vurderes til laveste av anskaffelseskost og virkelig verdi. Kortsiktig gjeld balanseføres til nominelt beløp på etableringstidspunktet. Anleggsmidler vurderes til anskaffelseskost. Varige anleggsmidler avskrives etter en fornuftig avskrivningsplan. Anleggsmidlene nedskrives til virkelig verdi ved verdifall som ikke forventes å være forbigående. Langsiktig gjeld med unntak av andre avsetninger balanseføres til nominelt beløp på etableringstidspunktet.

#### Fordringer

Kundefordringer og andre fordringer er oppført i balansen til pålydende etter fradrag for avsetning til forventet tap. Avsetning til tap gjøres på grunnlag av individuelle vurderinger av de enkelte fordringene.

#### Varige driftsmidler

Varige driftsmidler balanseføres og avskrives over driftsmidlenes levetid dersom de har antatt levetid over 3 år og har en kostpris som overstiger kr 30 000. Direkte vedlikehold av driftsmidler kostnadsføres løpende under driftskostnader, mens påkostninger eller forbedringer tillegges driftsmidlets kostpris og avskrives i takt med driftsmidlet.

#### Forøvrig er følgende regnskapsprinsipper anvendt:

Leieavtaler er ikke balanseført.

#### Skatt

Skattekostnaden i resultatregnskapet omfatter både periodens betalbare skatt og endring i utsatt skatt. Utsatt skatt er beregnet med 22% på grunnlag av de midlertidige forskjeller som eksisterer mellom regnskapsmessige og skattemessige verdier, samt skattemessig underskudd til fremføring ved utgangen av regnskapsåret. Skatteøkende og skattereduserende midlertidige forskjeller som reverserer eller kan reversere i samme periode er fastsatt og skattevirkningen er beregnet på nettogrunnlaget.

Selskapet har ikke endret regnskapsprinsipp fra 2023 til 2024.



VEVFT AS  
930 882 240

## Note 1 - Tilskudd

Vevft AS har mottatt kr 40.000,- i utviklingsstøtte fra Kunsthåndverkernes fond.

Innovasjon Norge har innvilget et oppstartstilskudd på kr 440.000,-. Herav er kr 260.000,- utbetalt til selskapet, og per 31/12-24 var det påløpt kr 330 959,- som er bokført etter nettometoden.

## Note 2 - Antall årsverk

Antall årsverk sysselsatt i regnskapsåret: 1

## Note 3 - Lønnskostnader

Spesifikasjon av lønnskostnader	2024	13.01 - 31.12.2023
Lønn	361 188	227 733
Arbeidsgiveravgift	41 866	24 571
Pensjonskostnader	23 180	4 067
Andre relaterte ytelser	-147 154	-71 725
<b>Sum</b>	<b>279 080</b>	<b>184 646</b>

## Note 4 - Obligatorisk tjenestepensjon

Virksomheten er pliktig til å ha tjenestepensjonsordning etter lov om obligatorisk tjenestepensjon.

Pensjonsordningen oppfyller kravene etter lov om obligatorisk tjenestepensjon.

## Note 5 - Varige driftsmidler og immaterielle eiendeler

	Varige driftsmidler
Anskaffelseskost 01.01.	410 000
Tilgang i året	0
Avgang i året	0
<b>Anskaffelseskost 31.12.</b>	<b>410 000</b>
Samlede avskrivninger, nedskrivninger og reverseringer av nedskrivninger	-34 167
<b>Balanseført verdi per 31.12.</b>	<b>375 833</b>
Avskrivninger, nedskrivninger og reverseringer av nedskrivninger i regnskapsåret	20 500

## Note 6 - Spesifisering av skatt

Skattekostnad	2024	13.01 - 31.12.2023
Betalbar skatt på alminnelig inntekt	0	22 439
+/- Endringer i utsatt skatt/utsatt skattefordel	-4 040	15 033
<b>Skattekostnad</b>	<b>-4 040</b>	<b>37 472</b>
<b>Skattepliktig inntekt</b>		
Resultat før skatt	-18 889	175 898
Permanente forskjeller	524	-5 570
+/- Endring i midlertidige forskjeller	-45 100	-68 333
<b>Skattepliktig inntekt</b>	<b>-63 465</b>	<b>101 995</b>



## VEVFT AS

930 882 240

### Betalbar skatt i balansen

Betalbar skatt på årets resultat	0	22 439
<b>Betalbar skatt i balansen</b>	<b>0</b>	<b>22 439</b>

## Note 7 - Midlertidige forskjeller - utsatt skatt/skattefordel

Utsatt skatt/utsatt skattefordel i balansen avsettes på grunnlag av forskjeller mellom regnskapsmessige og skattemessige verdier i henhold til norsk regnskapsstandard for skatt.

Midlertidige skatteøkende og skattereduserende forskjeller som kan utlignes er nettoført.

Midlertidige forskjeller knyttet til:	01.01.2024	31.12.2024	Endring
Anleggsmidler	68 333	113 433	-45 100
Fremførbart underskudd	0	-63 465	63 465
<b>Netto forskjeller</b>	<b>68 333</b>	<b>49 969</b>	<b>18 365</b>
<b>Sum midlertidige forskjeller som inngår i grunnlag for utsatt skatt/skattefordel</b>	<b>68 333</b>	<b>49 969</b>	<b>18 365</b>
Utsatt skatt 31.12.2024 basert på 22 %	15 033	10 993	4 040

## Note 8 - Aksjekapital

Aksjeklasse	Antall aksjer	Aksjenes pålydende	Bokført verdi
Ordinære	86 000	1	86 000

Aksjonærer	Antall aksjer	Eierandel %	Aksjeklasse
Kristina Austi	41 000	47,67	Ordinære
Innvik AS	30 000	34,88	Ordinære
Alexandra Jegerstedt	5 000	5,81	Ordinære
Håvard Cornelius Schnitler Kranstad	5 000	5,81	Ordinære
Iben Isabell Krogsgaard	5 000	5,81	Ordinære
<b>Totalt antall aksjer</b>	<b>86 000</b>	<b>100</b>	

## Note 9 - Egenkapital

	Aksjekapital	Overkurs	Annen innsk. EK	Opptjent egenkapital	Sum
Egenkapital 31.12.2023	86 000	774 000	-5 570	138 426	992 856
Årsresultat	0	0	0	-14 848	-14 848
<b>Egenkapital 31.12.2024</b>	<b>86 000</b>	<b>774 000</b>	<b>-5 570</b>	<b>123 578</b>	<b>978 008</b>