



ÅRSREGNSKAPET FOR REGNSKAPSÅRET 2018 - GENERELL INFORMASJON

Enheten

Organisasjonsnummer: 812 816 292
Organisasjonsform: Aksjeselskap
Foretaksnavn: VØLE AS
Forretningsadresse: Brendehaugen 13
6065 ULSTEINVIK

Regnskapsår

Årsregnskapets periode: 01.01.2018 - 31.12.2018

Konsern

Morselskap i konsern: Nei

Regnskapsregler

Regler for små foretak benyttet: Ja
Benyttet ved utarbeidelsen av årsregnskapet til selskapet: Regnskapslovens alminnelige regler

Årsregnskapet fastsatt av kompetent organ

Bekreftet av representant for selskapet: Stian Lillestøl - Regnskapsfører
Dato for fastsettelse av årsregnskapet: 17.07.2019

Grunnlag for avgivelse

År 2018: Årsregnskapet er elektronisk innlevert
År 2017: Tall er hentet fra elektronisk innlevert årsregnskap fra 2018

Det er ikke krav til at årsregnskapet m.v. som sendes til Regnskapsregisteret er undertegnet. Kontrollen på at dette er utført ligger hos revisor/enhetens øverste organ. Sikkerheten ivaretas ved at innsender har rolle/rettighet for innsending av årsregnskapet via Altinn, og ved at det bekreftes at årsregnskapet er fastsatt av kompetent organ.

Brønnøysundregistrene, 29.04.2020



Resultatregnskap

Beløp i: NOK	Note	2018	2017
RESULTATREGNSKAP			
Inntekter			
Salgsinntekt		27 512	25 000
Sum inntekter		27 512	25 000
Kostnader			
Lønnskostnad	2	1 021	
Annen driftskostnad		28 677	17 672
Sum kostnader		29 698	17 672
Driftsresultat		-2 186	7 328
Finansinntekter og finanskostnader			
Annen renteinntekt		9	22
Sum finansinntekter		9	22
Annen rentekostnad			4
Sum finanskostnader			4
Netto finans		9	18
Ordinært resultat før skattekostnad		-2 177	7 346
Ordinært resultat etter skattekostnad		-2 177	7 346
Skattekostnad på ekstraordinært resultat	6	-160	2 082
Årsresultat		-2 017	5 264
Overføringer og disponeringer			
Udekket tap		2 017	
Sum overføringer og disponeringer		2 017	



Balanse

Beløp i: NOK	Note	2018	2017
BALANSE - EIENDELER			
Anleggsmidler			
Immaterielle eiendeler			
Utsatt skattefordel		7 498	7 338
Sum immaterielle eiendeler		7 498	7 338
Sum anleggsmidler		7 498	7 338
Omløpsmidler			
Varer			
Bankinnskudd, kontanter og lignende			
Bankinnskudd, kontanter og lignende	3	29 548	25 834
Sum bankinnskudd, kontanter og lignende		29 548	25 834
Sum omløpsmidler		29 548	25 834
SUM EIENDELER		37 046	33 172
BALANSE - EGENKAPITAL OG GJELD			
Egenkapital			
Innskutt egenkapital			
Aksjekapital	4	30 000	30 000
Sum innskutt egenkapital		30 000	30 000
Opptjent egenkapital			
Annen egenkapital			-224
Udekket tap		2 241	
Sum opptjent egenkapital		-2 241	-224
Sum egenkapital	5	27 759	29 776
Sum langsiktig gjeld		0	0




Balanse

Beløp i: NOK	Note	2018	2017
Kortsiktig gjeld			
Leverandørgjeld		2 542	2 991
Annen kortsiktig gjeld		6 745	405
Sum kortsiktig gjeld		9 287	3 396
Sum gjeld		9 287	3 396
SUM EGENKAPITAL OG GJELD		37 046	33 172



SL Regnskap AS, org.nr. 915 119 050



Årsregnskap

Vøle AS

2018

Org.nr. 812816292





Vøle AS

Org. nr. 812816292

Resultatregnskap	Note	2018	2017
Driftsinntekter			
Salgsinntekt		27 512	25 000
Sum driftsinntekter		27 512	25 000
Driftskostnader			
Lønnskostnad	2	1 021	0
Annen driftskostnad		28 677	17 672
Sum driftskostnader		29 698	17 672
DRIFTSRESULTAT		-2 186	7 328
Finansinntekter og finanskostnader			
Annen renteinntekt		9	22
Sum finansinntekter		9	22
Annen rentekostnad		0	4
Sum finanskostnader		0	4
Netto finansposter		9	18
Ordinært resultat før skattekostnad		-2 177	7 346
ORDINÆRT RESULTAT		-2 177	7 346
Skattekostnad på ekstraordinært resultat	6	-160	2 082
ÅRSRESULTAT		-2 017	5 264
Overføringer og disponeringer			
Udekket tap		2 017	0
Sum overføringer og disponeringer		2 017	0





Vøle AS

Org. nr: 812816292

Balanse pr. 31.12	Note	2018	2017
EIENDELER			
ANLEGGSMIDLER			
Immaterielle eiendeler			
Utsatt skattefordel		7 498	7 338
Sum immaterielle eiendeler		7 498	7 338
Sum anleggsmidler		7 498	7 338
OMLØPSMIDLER			
Bankinnskudd, kontanter og lignende	3	29 548	25 834
Sum omløpsmidler		29 548	25 834
SUM EIENDELER		37 046	33 172
EGENKAPITAL OG GJELD			
EGENKAPITAL			
Innskutt egenkapital			
Aksjekapital	4	30 000	30 000
Sum innskutt egenkapital		30 000	30 000
Oppjent egenkapital			
Annen egenkapital		0	-224
Udekket tap		2 241	0
Sum oppjent egenkapital		-2 241	-224
Sum egenkapital	5	27 759	29 776
GJELD			
Kortsiktig gjeld			
Leverandørgjeld		2 542	2 991
Annen kortsiktig gjeld		6 745	405
Sum kortsiktig gjeld		9 287	3 396
Sum gjeld		9 287	3 396
SUM EGENKAPITAL OG GJELD		37 046	33 172

Ulstainvik


John Georg Larsen
Styrerleder


Arnt Hallstein Skinnes
Daglig leder/styremedlem



Vøle AS

Noter til regnskapet for 2018

Note 1 - Regnskapsprinsipper

Årsregnskapet er satt opp i samsvar med regnskapslovens bestemmelser og god regnskapsskikk for små foretak.

Inntektsføring ved salg av varer skjer på leveringstidspunktet. Tjenester inntektsføres i takt med utførelsen.

Omløpsmidler og kortsiktig gjeld omfatter poster som forfaller til betaling innen ett år etter balansedagen, samt poster som knytter seg til varekretsløpet. Omløpsmidler vurderes til lavest verdi av anskaffelseskost og virkelig verdi.

Anleggsmidler omfatter eiendeler bestemt til varig eie og bruk. Anleggsmidler vurderes til anskaffelseskost. Varige driftsmidler balanseføres og avskrives over driftsmidlets økonomiske levetid.

Kundefordringer og andre fordringer er oppført i balansen til pålydende etter fradrag for avsetning til forventet tap. Avsetning til tap gjøres på grunnlag av individuelle vurderinger av de enkelte fordringene. I tillegg gjøres det for øvrige kundefordringer en uspesifisert avsetning for å dekke antatt tap.

Varer er vurdert til det laveste av anskaffelseskost og netto salgsverdi.

Pengeposter i utenlandsk valuta omregnes til balansedagens kurs.

Skatter

Skattekostnaden i resultatregnskapet omfatter både periodens betalbare skatt og endring i utsatt skatt. Utsatt skatt er beregnet med 22% på grunnlag av de midlertidige forskjeller som eksisterer mellom regnskapsmessige og skattemessige verdier, samt ligningsmessig underskudd til fremføring ved utgangen av regnskapsåret. Skatteøkende og skattereduserende midlertidige forskjeller som reverserer eller kan reversere i samme periode er utlignet og nettoført. Netto utsatt skattefordel balanseføres i den grad det er sannsynlig at denne kan bli nyttiggjort.

Regnskapsprinsippene er ellers omtalt i de tilhørende noter til de enkelte regnskapspostene.

Note 2 - Lønnskostnader, antall ansatte, lån til ansatte og godtgjørelse til revisor

Selskapet har i regnskapsåret sysselsatt totalt 0 årsverk.

Ytelser til ledende personer

Selskapet er ikke pliktig til å ha tjenestepensjonsordning etter lov om obligatorisk tjenestepensjon.

Note 3 - Bankinnskudd

Selskapet hadde pr. 31.12.2018 ingen bunde midler.

Note 4 - Aksjekapital og aksjonærinformasjon

Oversikt over aksjonærene i selskapet pr. 31.12:



Vøle AS

Noter til regnskapet for 2018

	Ordinære aksjer	Eierandel	Stemmeandel
Arnt Hallstein Skinnes, Daglig leder/styremedlem	50	50 %	50 %
John Georg Larsen, Styreleder	50	50 %	50 %
Sum	100	100 %	100 %

Note 5 - Egenkapital

	Aksjekapital	Annen egenkapital	Sum
Egenkapital 01.01.2018	30 000	-224	29 776
Årsresultat	0	-2 017	-2 017
Egenkapital 31.12.2018	30 000	-2 241	27 759

Note 6 - Skatt

<i>Årets skattekostnad fordeler seg på:</i>	2018	2017
Årets skatteeffekt av endret skattesats	341	0
Endring utsatt skatt	-501	2 082
Årets totale skattekostnad	-160	2 082
Herav henført til ekstraordinært resultat	-160	0
Skattekostnad ordinært resultat	0	2 082
<i>Beregning av årets skattegrunnlag:</i>	2018	2017
Ordinært resultat før skattekostnad	-2 177	7 346
Alminnelig inntekt	-2 177	7 346
Anvendt fremførbart underskudd	0	-7 346
Årets skattegrunnlag	-2 177	0
<i>Oversikt over midlertidige forskjeller</i>	2018	2017
Akkumulert fremførbart underskudd før konsernbidrag	-34 081	0
Netto midlertidige forskjeller pr 31.12	-34 081	0
Utsatt skattefordel/Utsatt skatt (22% for i år, 23% for i fjor)	-7 498	0
<i>Forklaring til hvorfor årets skattekostnad ikke utgjør 23% av resultat før skatt</i>	2018	
23% skatt av resultat før skatt	-501	
Årets skatteeffekt av endret skattesats	341	