



ÅRSREGNSKAPET FOR REGNSKAPSÅRET 2021 - GENERELL INFORMASJON

Enheten

Organisasjonsnummer: 992 236 140
Organisasjonsform: Aksjeselskap
Foretaksnavn: NORSETEK AS
Forretningsadresse: Fresjestien 22
3157 BARKÅKER

Regnskapsår

Årsregnskapets periode: 01.01.2021 - 31.12.2021

Konsern

Morselskap i konsern: Nei

Regnskapsregler

Regler for små foretak benyttet: Ja
Benyttet ved utarbeidelsen av årsregnskapet til selskapet: Regnskapslovens alminnelige regler

Årsregnskapet fastsatt av kompetent organ

Bekreftet av representant for selskapet: Vidar Holmøy
Dato for fastsettelse av årsregnskapet: 15.06.2022

Grunnlag for avgivelse

År 2021: Årsregnskapet er elektronisk innlevert
År 2020: Tall er hentet fra elektronisk innlevert årsregnskap fra 2021

Det er ikke krav til at årsregnskapet m.v. som sendes til Regnskapsregisteret er undertegnet. Kontrollen på at dette er utført ligger hos revisor/enhetens øverste organ. Sikkerheten ivaretas ved at innsender har rolle/rettighet for innsending av årsregnskapet via Altinn, og ved at det bekreftes at årsregnskapet er fastsatt av kompetent organ.

Brønnøysundregistrene, 05.05.2023



Resultatregnskap

Beløp i: NOK	Note	2021	2020
RESULTATREGNSKAP			
Inntekter			
Salgsinntekt		329 849	599 011
Sum inntekter		329 849	599 011
Kostnader			
Lønnskostnad	4	11 241	574 066
Avskrivning av driftsmidler og immaterielle eiendeler	1		
Nedskrivning av varige driftsmidler og immaterielle eiendeler	1		849 765
Annen driftskostnad	4	37 137	85 816
Sum kostnader		48 378	1 509 647
Driftsresultat		281 471	-910 636
Finansinntekter og finanskostnader			
Annen renteinntekt			19
Sum finansinntekter			19
Annen rentekostnad		9 873	10 320
Annen finanskostnad		2 231	2 218
Sum finanskostnader		12 104	12 538
Netto finans		-12 104	-12 519
Ordinært resultat før skattekostnad		269 368	-923 155
Skattekostnad	6		
Ordinært resultat etter skattekostnad		269 368	-923 155
Årsresultat	2	269 368	-923 155
Årsresultat etter minoritetsinteresser		269 368	-923 155
Totalresultat		269 368	-923 155
Overføringer og disponeringer			
Ordinært utbytte	2		



Resultatregnskap

Beløp i: NOK	Note	2021	2020
Udekket tap	2	269 368	-923 155
Avsatt til annen egenkapital	2		
Sum overføringer og disponeringer		269 368	-923 155



Balanse

Beløp i: NOK	Note	2021	2020
BALANSE - EIENDELER			
Anleggsmidler			
Immaterielle eiendeler			
Konsesjoner, patenter o.l.	1	364 376	364 376
Utsatt skattefordel	6		
Goodwill	1		
Sum immaterielle eiendeler		364 376	364 376
Varige driftsmidler			
Tomter, bygninger o.a. fast eiendom	1		
Maskiner og anlegg	1		
Skip og flytende installasjoner	1		
Driftsløsøre, inventar o.a. utstyr	1	485 389	485 389
Sum varige driftsmidler		485 389	485 389
Sum anleggsmidler		849 765	849 765
Omløpsmidler			
Varer			
Fordringer			
Kundefordringer		55 781	
Andre kortsiktige fordringer		201	295
Sum fordringer		55 982	295
Bankinnskudd, kontanter og lignende			
Bankinnskudd, kontanter o.l.		117 103	106 487
Sum bankinnskudd, kontanter og lignende		117 103	106 487
Sum omløpsmidler		173 085	106 782
SUM EIENDELER		1 022 849	956 547

BALANSE - EGENKAPITAL OG GJELD



Balanse

Beløp i: NOK	Note	2021	2020
Egenkapital			
Innskutt egenkapital			
Aksjekapital	2, 5	600 000	600 000
Beholdning av egne aksjer	2, 5	-27 752	-27 752
Overkurs	2	2 756 186	2 756 186
Sum innskutt egenkapital		3 328 434	3 328 434
Opptjent egenkapital			
Annen egenkapital	2		
Udekket tap	2	2 894 189	3 163 557
Sum opptjent egenkapital		-2 894 189	-3 163 557
Sum egenkapital		434 245	164 877
Gjeld			
Langsiktig gjeld			
Utsatt skatt	6		
Andre avsetninger for forpliktelser	1	425 857	425 857
Sum avsetninger for forpliktelser		425 857	425 857
Annen langsiktig gjeld			
Øvrig langsiktig gjeld	3	120 000	258 000
Sum annen langsiktig gjeld		120 000	258 000
Sum langsiktig gjeld		545 857	683 857
Kortsiktig gjeld			
Leverandørgjeld		1 670	3 656
Betalbar skatt	6		
Skyldig offentlige avgifter		31 205	47 937
Annen kortsiktig gjeld		9 873	56 220
Sum kortsiktig gjeld		42 748	107 813
Sum gjeld		588 605	791 670
SUM EGENKAPITAL OG GJELD		1 022 849	956 547



Brønnøysundregistrene

ÅRSREGNSKAP FOR REGNSKAPSÅRET 2021 - GENERELL INFORMASJON

Journalnummer: 2022 572260

Enheten

Organisasjonsnummer: 992 236 140
Organisasjonsform: Aksjeselskap
Foretaksnavn: NORSETEK AS
Forretningsadresse: Fresjestien 22
3157 BARKÅKER

Regnskapsår

Årsregnskapets periode: 01.01.2021 - 31.12.2021

Konsern

Morselskap i konsern: Nei

Regnskapsregler

Regler for små foretak benyttet: Ja
Benyttet ved utarbeidelsen av
årsregnskapet til selskapet: Regnskapslovens alminnelige regler

Årsregnskapet fastsatt av kompetent organ

Bekreftet av representant for selskapet: Vidar Holmøy
Dato for fastsettelse av årsregnskapet: 15.06.2022

Revisjon

Selskapet har besluttet at årsregnskapet
ikke skal revideres: Ja
Årsregnskapet er utarbeidet av ekstern
autorisert regnskapsfører: Ja
Ekstern autorisert regnskapsfører har i
løpet av regnskapsåret bistått ved den
løpende regnskapsføringen eller utført
andre tjenester for selskapet enn å
utarbeide årsregnskapet: Ja

Grunnlag for avgivelse

År 2021: Årsregnskap er elektronisk innlevert.
År 2020: Tall er hentet fra elektronisk innlevert årsregnskap fra 2021.

Det er ikke krav til at årsregnskapet m.v. som sendes til Regnskapsregisteret er undertegnet. Kontrollen på at dette er utført ligger hos revisor/enhetens øverste organ. Sikkerheten ivaretas ved at innsender har rolle/rettighet for innsending av årsregnskapet via Altinn, og ved at det bekreftes at årsregnskapet er fastsatt av kompetent organ.

Brønnøysundregistrene, 02.07.2022

Brønnøysundregistrene
Postadresse: Postboks 900, 8910 Brønnøysund
Telefon: 75 00 75 00
E-post: firmapost@brreg.no Internett: www.brreg.no
Organisasjonsnummer: 974 760 673



Organisasjonsnr: 992 236 140
NORSETEK AS

RESULTATREGNSKAP

Beløp i: NOK	Note	2021	2020
RESULTATREGNSKAP			
Inntekter			
Salgsinntekt		329 849	599 011
Sum inntekter		329 849	599 011
Kostnader			
Lønnskostnad	4	11 241	574 066
Avskrivning av driftsmidler og immaterielle eiendeler	1		
Nedskrivning av varige driftsmidler og immaterielle eiendeler	1		849 765
Annen driftskostnad	4	37 137	85 816
Sum kostnader		48 378	1 509 647
Driftsresultat		281 471	-910 636
Finansinntekter og finanskostnader			
Annen renteinntekt			19
Sum finansinntekter			19
Annen rentekostnad		9 873	10 320
Annen finanskostnad		2 231	2 218
Sum finanskostnader		12 104	12 538
Netto finans		-12 104	-12 519
Ordinært resultat før skattekostnad			
Skattekostnad	6	269 368	-923 155
Ordinært resultat etter skattekostnad		269 368	-923 155
Årsresultat	2	269 368	-923 155
Årsresultat etter minoritetsinteresser		269 368	-923 155
Totalresultat		269 368	-923 155
Overføringer og disponeringer			
Ordinært utbytte	2		
Udekket tap	2	269 368	-923 155
Avsatt til annen egenkapital	2		
Sum overføringer og disponeringer		269 368	-923 155





Organisasjonsnr: 992 236 140
NORSETEK AS

BALANSE

Beløp i: NOK	Note	2021	2020
--------------	------	------	------

BALANSE - EIENDELER

Anleggsmidler

Immaterielle eiendeler

Konsesjoner, patenter o.l.	1	364 376	364 376
Utsatt skattefordel	6		
Goodwill	1		
Sum immaterielle eiendeler		364 376	364 376

Varige driftsmidler

Tomter, bygninger o.a. fast eiendom	1		
Maskiner og anlegg	1		
Skip og flytende installasjoner	1		
Driftsløsøre, inventar o. a. utstyr	1	485 389	485 389
Sum varige driftsmidler		485 389	485 389

Sum anleggsmidler		849 765	849 765
--------------------------	--	----------------	----------------

Omløpsmidler

Varer

Fordringer

Kundefordringer		55 781	
Andre kortsiktige fordringer		201	295
Sum fordringer		55 982	295

Bankinnskudd, kontanter og lignende

Bankinnskudd, kontanter o. l.		117 103	106 487
Sum bankinnskudd, kontanter og lignende		117 103	106 487

Sum omløpsmidler		173 085	106 782
-------------------------	--	----------------	----------------

SUM EIENDELER		1 022 849	956 547
----------------------	--	------------------	----------------

BALANSE - EGENKAPITAL OG GJELD

Egenkapital

Innskutt egenkapital

Aksjekapital	2, 5	600 000	600 000
Beholdning av egne aksjer	2, 5	-27 752	-27 752
Overkurs	2	2 756 186	2 756 186



Sum innskutt egenkapital		3 328 434	3 328 434
Opptjent egenkapital			
Annen egenkapital	2		
Udekket tap	2	2 894 189	3 163 557
Sum opptjent egenkapital		-2 894 189	-3 163 557
Sum egenkapital		434 245	164 877
Gjeld			
Langsiktig gjeld			
Utsatt skatt	6		
Andre avsetninger for forpliktelseser	1	425 857	425 857
Sum avsetninger for forpliktelseser		425 857	425 857
Annen langsiktig gjeld			
Øvrig langsiktig gjeld	3	120 000	258 000
Sum annen langsiktig gjeld		120 000	258 000
Sum langsiktig gjeld		545 857	683 857
Kortsiktig gjeld			
Leverandørgjeld		1 670	3 656
Betalbar skatt	6		
Skyldig offentlige avgifter		31 205	47 937
Annen kortsiktig gjeld		9 873	56 220
Sum kortsiktig gjeld		42 748	107 813
Sum gjeld		588 605	791 670
SUM EGENKAPITAL OG GJELD		1 022 849	956 547



Organisasjonsnr: 992 236 140
NORSETEK AS

NOTEOPPLYSNINGER - SELSKAP - alle poster oppgitt i hele tall

Note

Antall aksjer og aksjeeiere

Note

2

Antall årsverk i regnskapsåret

Virksomheten har hatt følgende antall årsverk:

0.00

Omløpsmidler Startdato Sluttdato Endring

Skattemessig fremf.undersk. Startdato Sluttdato Endring

Kortsiktig gjeld Startdato Sluttdato Endring



Årsregnskap 2021 Norsetek AS

Resultatregnskap
Balanse
Noter til regnskapet

Org nr · 992 236 140



Resultatregnskap

Norsetek AS

Driftsinntekter og driftskostnader	Note	2021	2020
Salgsinntekt		329 849	599 011
Sum driftsinntekter		329 849	599 011
Lønnskostnad	4	11 241	574 066
Nedskrivning av driftsmidler og immaterielle eiendeler	1	0	849 765
Annen driftskostnad	4	37 137	85 816
Sum driftskostnader		48 378	1 509 647
Driftsresultat		281 471	-910 636
Finansinntekter og finanskostnader			
Annen renteinntekt		0	19
Annen rentekostnad		9 873	10 320
Annen finanskostnad		2 231	2 218
Resultat av finansposter		-12 104	-12 519
Resultat før skattekostnad		269 368	-923 155
Ordinært resultat		269 368	-923 155
Årsresultat	2	269 368	-923 155
Overføringer			
Overført til udekket tap	2	-269 368	923 155
Sum overføringer		269 368	-923 155



Balanse

Norsetek AS

Eiendeler	Note	2021	2020
Anleggsmidler			
Immaterielle eiendeler			
Konsesjoner, patenter o.l.	1	364 376	364 376
Sum immaterielle eiendeler		<u>364 376</u>	<u>364 376</u>
Varige driftsmidler			
Driftsløsøre, inventar o.a. utstyr	1	485 389	485 389
Sum varige driftsmidler		<u>485 389</u>	<u>485 389</u>
Finansielle anleggsmidler			
Sum anleggsmidler		<u>849 765</u>	<u>849 765</u>
Omløpsmidler			
Fordringer			
Kundefordringer		55 781	0
Andre kortsiktige fordringer		201	295
Sum fordringer		<u>55 982</u>	<u>295</u>
Investeringer			
Bankinnskudd, kontanter o.l.		117 103	106 487
Sum omløpsmidler		<u>173 085</u>	<u>106 782</u>
Sum eiendeler		<u>1 022 849</u>	<u>956 547</u>



Balanse

Norsetek AS


Egenkapital og gjeld	Note	2021	2020
Egenkapital			
Innskutt egenkapital			
Aksjekapital	2, 5	600 000	600 000
Egne aksjer	2, 5	-27 752	-27 752
Overkurs	2	2 756 186	2 756 186
Sum innskutt egenkapital		3 328 434	3 328 434
Opptjent egenkapital			
Udekket tap	2	-2 894 189	-3 163 557
Sum opptjent egenkapital		-2 894 189	-3 163 557
Sum egenkapital		434 245	164 877
Gjeld			
Avsetning for forpliktelser			
Andre avsetninger for forpliktelser	1	425 857	425 857
Sum avsetning for forpliktelser		425 857	425 857
Annen langsiktig gjeld			
Øvrig langsiktig gjeld	3	120 000	258 000
Sum annen langsiktig gjeld		120 000	258 000
Kortsiktig gjeld			
Leverandørgjeld		1 670	3 656
Skyldig offentlige avgifter		31 205	47 937
Annen kortsiktig gjeld		9 873	56 220
Sum kortsiktig gjeld		42 748	107 813
Sum gjeld		588 605	791 670
Sum egenkapital og gjeld		1 022 849	956 547





Balanse

Norsetek AS
Tønsberg, 15.06.2022
Styret i Norsetek AS


Vidar Holmøy
styreleder/daglig leder


Bjørn Falk Sørsdahl
styremedlem


Svein Holmøy
styremedlem


Lars Erik Waldemar Holmgren
styremedlem



Norsetek AS

NOTER TIL ÅRSREGNSKAP 2021

Regnskapsprinsipper

Årsregnskapet er satt opp i samsvar med regnskapsloven og NRS 8 - God regnskapsskikk for små foretak.

SALGSINTEKTER

Inntektsføring ved salg av varer skjer på leveringstidspunktet. Tjenester inntektsføres etter hvert som de leveres.

Skatt

Skattekostnaden i resultatregnskapet omfatter både periodens betalbare skatt og endring i utsatt skatt. Utsatt skatt er beregnet med 22 % på grunnlag av de midlertidige forskjeller som eksisterer mellom regnskapsmessige og skattemessige verdier, samt ligningsmessig underskudd til fremføring ved utgangen av regnskapsåret. Skatteøkende og skattereduserende midlertidige forskjeller som reverserer eller kan reverseres i samme periode er utlignet og nettoført. Netto utsatt skattefordel balanseføres i den grad det er sannsynlig at denne kan bli nyttiggjort.

Klassifisering og vurdering av anleggsmidler

Anleggsmidler omfatter eiendeler bestemt til varig eie og bruk. Anleggsmidler er vurdert til anskaffelseskost. Varige driftsmidler balanseføres og avskrives over driftsmidlets økonomiske levetid.

Klassifisering og vurdering av omløpsmidler

Omløpsmidler og kortsiktig gjeld omfatter normalt poster som forfaller til betaling innen ett år etter balansedagen, samt poster som knytter seg til varekretsløpet. Omløpsmidler vurderes til laveste verdi av anskaffelseskost og virkelig verdi.

Varige driftsmidler

Varige driftsmidler føres i balansen til anskaffelseskost, fratrukket akkumulerte av- og nedskrivninger. Dersom den virkelige verdien av et driftsmiddel er lavere enn balanseverdi, og dette skyldes årsaker som ikke antas å være forbigående, skrives driftsmidlet ned til virkelig verdi. Kostnader forbundet med normalt vedlikehold og reparasjoner blir løpende kostnadsført. Kostnader ved større utskiftninger og fornyelser som øker driftsmidlenes levetid vesentlig, aktiveres. Driftsmidler som erstattes, kostnadsføres. Et driftsmiddel anses som varig dersom det har en økonomisk levetid på over 3 år, samt en kostpris på over kroner 15.000.

Fordringer

Kundefordringer og andre fordringer oppføres til pålydende etter fradrag for avsetning til forventet tap. Avsetning til tap gjøres på grunnlag av en individuell vurdering av de enkelte fordringene. I tillegg gjøres det for øvrige kundefordringer en uspesifisert avsetning for å dekke antatt tap.



Norsetek AS

NOTER TIL ÅRSREGNSKAP 2021

Note 1 Varige driftsmidler

	Maskiner og anlegg	Patenter	Sum
Anskaffelseskost 01.01.2021	970 778	728 752	1 699 530
Tilgang kjøpte driftsmidler	0	0	0
Avgang solgte driftsmidler	0	0	0
Anskaffelseskost 31.12.2021	970 778	728 752	1 699 530
Akkumulerte nedskrivninger	485 389	364 376	849 765
Akkumulerte avskrivninger	0	0	0
Bokført verdi pr. 31.12.2021	485 389	364 376	849 765
Årets avskrivninger	0	0	0
Økonomisk levetid	x år	x år	
Avskrivningsplan	Lineær	Lineær	

Patentet avskrives først når utviklingsfasen er over og produktet kan presenteres for det globale markedet. Det er i 2020 foretatt en nedskrivning av patentet samt prototypen på vindturbinrotor på 50 %.

Note 2 Egenkapital

	Aksjekapital	Egne aksjer	Overkurs	Udekket tap	Sum egenkapital
Pr 01.01.2021	600 000	-27 752	2 756 186	-2 240 401	1 088 033
Årets resultat				269 368	269 368
Pr 31.12.2021	600 000	-27 752	2 756 186	-1 971 034	1 357 400

Note 3 Fordringer og gjeld

Aksjonær har ytet lån til selskapet. Lånet utgjør pr 31.12.2021 kr 120 000. Lånet renteregnes.



Norsetek AS

NOTER TIL ÅRSREGNSKAP 2021

Note 4 Lønnskostnader og ytelser, godtgjørelser til daglig leder, styret og revisor

Lønnskostnader	2021	2020
Lønninger	0	495 900
Arbeidsgiveravgift	0	67 343
Pensjonskostnader	11 241	7 692
Andre ytelser	0	3 131
Sum	11 241	574 066

Selskapet har i 2021 sysselsatt 0 årsverk.

Pensjonsforpliktelser

Selskapet er pliktig til å ha tjenestepensjonsordning etter lov om obligatorisk tjenestepensjon. Selskapets pensjonsordninger tilfredsstiller kravene i denne lov.

Ytelser til ledende personer	Daglig leder
Pensjonskostnader	11 241
Sum	11 241

Lån og sikkerhetsstillelse til ledende ansatte, tillitsvalgte og aksjeeiere mv.

Det er ikke gitt lån eller stilt sikkerhet til daglig leder, styrets leder eller andre nærstående parter.



Norsetek AS

NOTER TIL ÅRSREGNSKAP 2021

Revisor

Selskapet har fra 2019 fravalgt revisjon og har fra 2020 derfor ingen kostnader knyttet til dette.

Note 5 Aksjonærer – rapportnote

Aksjekapitalen i Norsetek AS pr. 31.12 består av:

	Antall	Pålydende	Bokført
Ordinære aksjer	150 000	4,0	600 000
Sum	150 000		600 000

Eierstruktur

De største aksjonærene i % pr. 31.12 var:

	Ordinære	Eierandel	Stemmeandel
FREY HOLDING AS	79 800	53,2	55,8
FALKS HOLDING AS	25 300	16,9	17,7
STATWIND AS	22 000	14,7	15,4
HOLMØY SVEIN	13 100	8,7	9,2
Norsetek AS	6 938	4,6	
FLØNES TROND INGE	2 862	1,9	2,0
Totalt antall aksjer	150 000	100,0	100,0

Note 6 Skatt

Årets skattekostnad	2021	2020
Resultatført skatt på ordinært resultat:		
Betalbar skatt	0	0
Endring i utsatt skattefordel	0	0
Skattekostnad ordinært resultat	0	0

Skattepliktig inntekt:		
Ordinært resultat før skatt	269 368	-923 155
Permanente forskjeller	0	0
Endring i midlertidige forskjeller	0	849 765
Anvendelse av fremførbart underskudd	-269 368	0
Skattepliktig inntekt	0	-73 390

Betalbar skatt i balansen:		
Betalbar skatt på årets resultat	0	0
Sum betalbar skatt i balansen	0	0

Skatteeffekten av midlertidige forskjeller og underskudd til fremføring som har gitt opphav til utsatt skatt og utsatte skattefordeler, spesifisert på typer av midlertidige forskjeller

	2021	2020	Endring
Varige driftsmidler	-849 765	-849 765	0
Avsetninger mv	-425 857	-425 857	0
Sum	-1 275 622	-1 275 622	0



Norsetek AS

NOTER TIL ÅRSREGNSKAP 2021

Akkumulert fremførbart underskudd	-5 791 170	-6 060 538	-269 368
Inngår ikke i beregningen av utsatt skatt	7 066 793	7 336 160	269 367
Utsatt skattefordel (22 %)	0	0	0

I henhold til God regnskapsskikk for små foretak balanseføres ikke utsatt skattefordel.