

**ÅRSREGNSKAPET FOR REGNSKAPSÅRET 2023 - GENERELL INFORMASJON****Enheten**

Organisasjonsnummer: 984 015 666  
Organisasjonsform: Aksjeselskap  
Foretaksnavn: YARA NORGE AS  
Forretningsadresse: Drammensveien 131  
0277 OSLO

**Regnskapsår**

Årsregnskapets periode: 01.01.2023 - 31.12.2023

**Konsern**

Morselskap i konsern: Ja  
Konsernregnskap lagt ved: Nei

**Regnskapsregler**

Regler for små foretak benyttet: Nei  
Benyttet ved utarbeidelsen av årsregnskapet til selskapet: Regnskapslovens alminnelige regler

**Årsregnskapet fastsatt av kompetent organ**

Bekreftet av representant for selskapet: Marius Solberg  
Dato for fastsettelse av årsregnskapet: 25.06.2024

**Grunnlag for avgivelse**

År 2023: Årsregnskapet er elektronisk innlevert  
År 2022: Tall er hentet fra elektronisk innlevert årsregnskap fra 2023

*Det er ikke krav til at årsregnskapet m.v. som sendes til Regnskapsregisteret er undertegnet. Kontrollen på at dette er utført ligger hos revisor/enhetens øverste organ. Sikkerheten ivaretas ved at innsender har rolle/rettighet for innsending av årsregnskapet via Altinn, og ved at det bekreftes at årsregnskapet er fastsatt av kompetent organ.*

Brønnøysundregistrene, 01.07.2025



## Resultatregnskap

Beløp i: NOK	Note	2023	2022
<b>RESULTATREGNSKAP</b>			
<b>Inntekter</b>			
Salgsinntekt		19 980 046 000	28 272 484 000
Annen driftsinntekt		29 000	
<b>Sum inntekter</b>		<b>19 980 075 000</b>	<b>28 272 484 000</b>
<b>Kostnader</b>			
Endring i beholdning av varer under tilvirkning og ferdig tilvirkede varer		643 219 000	-533 782 000
Varekostnad		16 469 658 000	23 690 941 000
Lønnskostnad		893 632 000	838 350 000
Avskrivning av driftsmidler og immaterielle eiendeler		799 100 000	764 949 000
Annen driftskostnad		966 052 000	771 208 000
<b>Sum kostnader</b>		<b>19 771 661 000</b>	<b>25 531 667 000</b>
<b>Driftsresultat</b>		<b>208 414 000</b>	<b>2 740 818 000</b>
<b>Finansinntekter og finanskostnader</b>			
Finansinntekter		59 819 000	34 512 000
<b>Sum finansinntekter</b>		<b>59 819 000</b>	<b>34 512 000</b>
Annen rentekostnad		524 492 000	211 508 000
Netto valutagevinst/-tap		237 456 000	180 542 000
<b>Sum finanskostnader</b>		<b>761 949 000</b>	<b>392 049 000</b>
<b>Netto finans</b>		<b>-702 130 000</b>	<b>-357 537 000</b>
<b>Ordinært resultat før skattekostnad</b>		<b>-493 716 000</b>	<b>2 383 281 000</b>
Skattekostnad på resultat		-106 111 000	527 265 000
<b>Ordinært resultat etter skattekostnad</b>		<b>-387 605 000</b>	<b>1 856 015 000</b>
<b>Årsresultat</b>		<b>-387 605 000</b>	<b>1 856 015 000</b>
<b>Årsresultat etter minoritetsinteresser</b>		<b>-387 605 000</b>	<b>1 856 015 000</b>
<b>Totalresultat</b>		<b>-387 605 000</b>	<b>1 856 015 000</b>



## Resultatregnskap

Beløp i: NOK	Note	2023	2022
<b>Overføringer og disponeringer</b>			
Avsatt til annen egenkapital		-387 605 000	1 856 015 000
<b>Sum overføringer og disponeringer</b>		<b>-387 605 000</b>	<b>1 856 015 000</b>



## Balanse

Beløp i: NOK	Note	2023	2022
<b>BALANSE - EIENDELER</b>			
<b>Anleggsmidler</b>			
<b>Immaterielle eiendeler</b>			
Konsesjoner, patenter o.l.		1 665 018 000	1 509 225 000
<b>Sum immaterielle eiendeler</b>		<b>1 665 018 000</b>	<b>1 509 225 000</b>
<b>Varige driftsmidler</b>			
Tomter, bygninger o.a. fast eiendom		1 432 718 000	1 442 620 000
Maskiner og anlegg		4 895 417 000	4 761 865 000
Skip og flytende installasjoner		186 663 000	198 079 000
Driftsløsøre, inventar o.a. utstyr		12 078 000	14 167 000
<b>Sum varige driftsmidler</b>		<b>6 526 876 000</b>	<b>6 416 731 000</b>
<b>Finansielle anleggsmidler</b>			
Investering i datterselskap		48 530 000	48 530 000
Investeringer i aksjer og andeler		1 843 000	1 843 000
Andre langsiktige fordringer		399 353 000	283 304 000
<b>Sum finansielle anleggsmidler</b>		<b>449 726 000</b>	<b>333 676 000</b>
<b>Sum anleggsmidler</b>		<b>8 641 620 000</b>	<b>8 259 632 000</b>
<b>Omløpsmidler</b>			
<b>Varer</b>			
<b>Sum varer</b>		<b>2 998 104 000</b>	<b>4 370 196 000</b>
<b>Fordringer</b>			
Kundefordringer		1 675 848 000	1 768 541 000
Andre kortsiktige fordringer		433 713 000	570 878 000
<b>Sum fordringer</b>		<b>2 109 561 000</b>	<b>2 339 418 000</b>
<b>Sum omløpsmidler</b>		<b>5 107 665 000</b>	<b>6 709 614 000</b>
<b>SUM EIENDELER</b>		<b>13 749 284 000</b>	<b>14 969 246 000</b>

## BALANSE - EGENKAPITAL OG GJELD



## Balanse

Beløp i: NOK	Note	2023	2022
<b>Egenkapital</b>			
<b>Innskutt egenkapital</b>			
Aksjekapital		400 400 000	400 400 000
Overkurs		785 669 000	785 669 000
Annen innskutt egenkapital		267 462 000	267 462 000
<b>Sum innskutt egenkapital</b>		<b>1 453 531 000</b>	<b>1 453 531 000</b>
<b>Opptjent egenkapital</b>			
Annen egenkapital		-39 993 000	273 766 000
<b>Sum opptjent egenkapital</b>		<b>-39 993 000</b>	<b>273 766 000</b>
<b>Sum egenkapital</b>		<b>1 413 538 000</b>	<b>1 727 297 000</b>
<b>Gjeld</b>			
<b>Langsiktig gjeld</b>			
Pensjonsforpliktelser		276 720 000	285 573 000
Utsatt skatt		160 530 000	245 801 000
<b>Sum avsetninger for forpliktelser</b>		<b>437 249 000</b>	<b>531 374 000</b>
<b>Annen langsiktig gjeld</b>			
Øvrig langsiktig gjeld		5 599 757 000	5 403 304 000
<b>Sum annen langsiktig gjeld</b>		<b>5 599 757 000</b>	<b>5 403 304 000</b>
<b>Sum langsiktig gjeld</b>		<b>6 037 007 000</b>	<b>5 934 678 000</b>
<b>Kortsiktig gjeld</b>			
Leverandørgjeld		2 713 763 000	2 957 188 000
Betalbar skatt		13 004 000	13 016 000
Skyldig offentlige avgifter		61 691 000	51 877 000
Annen kortsiktig gjeld		3 510 282 000	4 285 190 000
<b>Sum kortsiktig gjeld</b>		<b>6 298 740 000</b>	<b>7 307 271 000</b>
<b>Sum gjeld</b>		<b>12 335 747 000</b>	<b>13 241 949 000</b>
<b>SUM EGENKAPITAL OG GJELD</b>		<b>13 749 284 000</b>	<b>14 969 246 000</b>



## Brønnøysundregistrene

### ÅRSREGNSKAP FOR REGNSKAPSÅRET 2023 - GENERELL INFORMASJON

Journalnummer: 2024 569100

#### Enheten

Organisasjonsnummer: 984 015 666  
Organisasjonsform: Aksjeselskap  
Foretaksnavn: YARA NORGE AS  
Forretningsadresse: Drammensveien 131  
0277 OSLO

#### Regnskapsår

Årsregnskapets periode: 01.01.2023 - 31.12.2023

#### Konsern

Morselskap i konsern: Ja  
Konsernregnskap lagt ved: Nei

#### Regnskapsregler

Regler for små foretak benyttet: Nei  
Benyttet ved utarbeidelsen av  
årsregnskapet til selskapet: Regnskapslovens alminnelige regler

#### Årsregnskapet fastsatt av kompetent organ

Bekreftet av representant for selskapet: Marius Solberg  
Dato for fastsettelse av årsregnskapet: 25.06.2024

#### Grunnlag for avgivelse

År 2023: Årsregnskap er elektronisk innlevert.  
År 2022: Tall er hentet fra elektronisk innlevert årsregnskap fra 2023.

*Det er ikke krav til at årsregnskapet m.v. som sendes til Regnskapsregisteret er undertegnet. Kontrollen på at dette er utført ligger hos revisor/enhetens øverste organ. Sikkerheten ivaretas ved at innsender har rolle/rettighet for innsending av årsregnskapet via Altinn, og ved at det bekreftes at årsregnskapet er fastsatt av kompetent organ.*

Brønnøysundregistrene, 03.07.2024



Organisasjonsnr: 984 015 666  
YARA NORGE AS

## RESULTATREGNSKAP

Beløp i: NOK	Note	2023	2022
<b>RESULTATREGNSKAP</b>			
<b>Inntekter</b>			
Salgsinntekt		19 980 046 000	28 272 484 000
Annen driftsinntekt		29 000	
<b>Sum inntekter</b>		<b>19 980 075 000</b>	<b>28 272 484 000</b>
<b>Kostnader</b>			
Endring i beholdning av varer under tilvirkning og ferdig tilvirkede varer		643 219 000	-533 782 000
Varekostnad		16 469 658 000	23 690 941 000
Lønnskostnad		893 632 000	838 350 000
Avskrivning av driftsmidler og immaterielle eiendeler		799 100 000	764 949 000
Annen driftskostnad		966 052 000	771 208 000
<b>Sum kostnader</b>		<b>19 771 661 000</b>	<b>25 531 667 000</b>
<b>Driftsresultat</b>		<b>208 414 000</b>	<b>2 740 818 000</b>
<b>Finansinntekter og finanskostnader</b>			
Finansinntekter		59 819 000	34 512 000
<b>Sum finansinntekter</b>		<b>59 819 000</b>	<b>34 512 000</b>
Annen rentekostnad		524 492 000	211 508 000
Netto valutagevinst/-tap		237 456 000	180 542 000
<b>Sum finanskostnader</b>		<b>761 949 000</b>	<b>392 049 000</b>
<b>Netto finans</b>		<b>-702 130 000</b>	<b>-357 537 000</b>
<b>Ordinært resultat før skattekostnad</b>		<b>-493 716 000</b>	<b>2 383 281 000</b>
Skattekostnad på resultat		-106 111 000	527 265 000
<b>Ordinært resultat etter skattekostnad</b>		<b>-387 605 000</b>	<b>1 856 015 000</b>
<b>Årsresultat</b>		<b>-387 605 000</b>	<b>1 856 015 000</b>
<b>Årsresultat etter minoritetsinteresser</b>		<b>-387 605 000</b>	<b>1 856 015 000</b>
<b>Totalresultat</b>		<b>-387 605 000</b>	<b>1 856 015 000</b>
<b>Overføringer og disponeringer</b>			
Avsatt til annen egenkapital		-387 605 000	1 856 015 000
<b>Sum overføringer og disponeringer</b>		<b>-387 605 000</b>	<b>1 856 015 000</b>





Organisasjonsnr: 984 015 666  
YARA NORGE AS

## BALANSE

**Beløp i: NOK** **Note** **2023** **2022**

### BALANSE - EIENDELER

#### Anleggsmidler

##### Immaterielle eiendeler

Konsesjoner, patenter o.l. 1 665 018 000 1 509 225 000  
Sum immaterielle eiendeler 1 665 018 000 1 509 225 000

##### Varige driftsmidler

Tomter, bygninger o.a.  
fast eiendom 1 432 718 000 1 442 620 000  
Maskiner og anlegg 4 895 417 000 4 761 865 000  
Skip og flytende  
installasjoner 186 663 000 198 079 000  
Driftsløsøre, inventar o.  
a. utstyr 12 078 000 14 167 000  
Sum varige driftsmidler 6 526 876 000 6 416 731 000

##### Finansielle anleggsmidler

Investering i datterselskap 48 530 000 48 530 000  
Investeringer i aksjer og  
andeler 1 843 000 1 843 000  
Andre langsiktige  
fordringer 399 353 000 283 304 000  
Sum finansielle  
anleggsmidler 449 726 000 333 676 000

Sum anleggsmidler 8 641 620 000 8 259 632 000

##### Omløpsmidler

##### Varer

Sum varer 2 998 104 000 4 370 196 000

##### Fordringer

Kundefordringer 1 675 848 000 1 768 541 000  
Andre kortsiktige  
fordringer 433 713 000 570 878 000  
Sum fordringer 2 109 561 000 2 339 418 000

Sum omløpsmidler 5 107 665 000 6 709 614 000

SUM EIENDELER 13 749 284 000 14 969 246 000

### BALANSE - EGENKAPITAL OG GJELD

#### Egenkapital

##### Innskutt egenkapital

Aksjekapital 400 400 000 400 400 000  
Overkurs 785 669 000 785 669 000



Annen innskutt egenkapital	267 462 000	267 462 000
<b>Sum innskutt egenkapital</b>	<b>1 453 531 000</b>	<b>1 453 531 000</b>
<b>Opptjent egenkapital</b>		
Annen egenkapital	-39 993 000	273 766 000
<b>Sum opptjent egenkapital</b>	<b>-39 993 000</b>	<b>273 766 000</b>
<b>Sum egenkapital</b>	<b>1 413 538 000</b>	<b>1 727 297 000</b>
<b>Gjeld</b>		
<b>Langsiktig gjeld</b>		
Pensjonsforpliktelser	276 720 000	285 573 000
Utsatt skatt	160 530 000	245 801 000
<b>Sum avsetninger for forpliktelser</b>	<b>437 249 000</b>	<b>531 374 000</b>
<b>Annen langsiktig gjeld</b>		
Øvrig langsiktig gjeld	5 599 757 000	5 403 304 000
<b>Sum annen langsiktig gjeld</b>	<b>5 599 757 000</b>	<b>5 403 304 000</b>
<b>Sum langsiktig gjeld</b>	<b>6 037 007 000</b>	<b>5 934 678 000</b>
<b>Kortsiktig gjeld</b>		
Leverandørgjeld	2 713 763 000	2 957 188 000
Betalbar skatt	13 004 000	13 016 000
Skyldig offentlige avgifter	61 691 000	51 877 000
Annen kortsiktig gjeld	3 510 282 000	4 285 190 000
<b>Sum kortsiktig gjeld</b>	<b>6 298 740 000</b>	<b>7 307 271 000</b>
<b>Sum gjeld</b>	<b>12 335 747 000</b>	<b>13 241 949 000</b>
<b>SUM EGENKAPITAL OG GJELD</b>	<b>13 749 284 000</b>	<b>14 969 246 000</b>



Organisasjonsnr: 984 015 666  
YARA NORGE AS

NOTEOPPLYSNINGER - SELSKAP - alle poster oppgitt i hele tall

## Note

Antall årsverk i regnskapsåret  
722.00

<u>Sum</u>	<u>Beløp</u>
<u>Balanseført verdi 31.12.</u>	<u>Varige driftsmidler Immaterielle eiend.</u>

## Konsernregnskap

Morselskapet sitt navn

Forretningskontor for morselskapet

## Begrunnelse for at datterselskap er utelatt fra konsolideringen

<u>Samlet beløp - tilknyttet selskap</u>	<u>Årets</u>	<u>Fjorårets</u>
--	--------------	------------------

<u>Samlet beløp - foretak i samme konsern</u>	<u>Årets</u>	<u>Fjorårets</u>
---	--------------	------------------

<u>Samlet beløp - foretak i samme konsern</u>	<u>Årets</u>	<u>Fjorårets</u>
---	--------------	------------------

<u>Samlet beløp - felles kontrollert virksomhet</u>	<u>Årets</u>	<u>Fjorårets</u>
---	--------------	------------------

<u>Pantstillelse</u>	<u>Beløp</u>
----------------------	--------------

<u>Beholdning av egne aksjer</u>	<u>Antall</u>	<u>Pålydende</u>	<u>Andel av aksjek.</u>
----------------------------------	---------------	------------------	-------------------------



# Deloitte.

Deloitte AS  
Dronning Eufemias gate 14  
Postboks 221  
NO-0103 Oslo  
Norway

+47 23 27 90 00  
www.deloitte.no

Til generalforsamlingen i Yara Norge AS

UAVHENGIG REVISORS BERETNING

## Konklusjon

Vi har revidert årsregnskapet for Yara Norge AS som består av balanse per 31. desember 2023, resultatregnskap, kontantstrømoppstilling for regnskapsåret avsluttet per denne datoen og noter til årsregnskapet, herunder et sammendrag av viktige regnskapsprinsipper.

Etter vår mening

- oppfyller årsregnskapet gjeldende lovkrav, og
- gir årsregnskapet et rettviseende bilde av selskapets finansielle stilling per 31. desember 2023 og av dets resultater og kontantstrømmer for regnskapsåret avsluttet per denne datoen i samsvar med regnskapslovens regler og god regnskapsskikk i Norge.

## Grunnlag for konklusjonen

Vi har gjennomført revisjonen i samsvar med International Standards on Auditing (ISA-ene). Våre oppgaver og plikter i henhold til disse standardene er beskrevet nedenfor under *Revisors oppgaver og plikter ved revisjonen av årsregnskapet*. Vi er uavhengige av selskapet i samsvar med kravene i relevante lover og forskrifter i Norge og International Code of Ethics for Professional Accountants (inkludert internasjonale uavhengighetsstandarder) utstedt av International Ethics Standards Board for Accountants (IESBA-reglene), og vi har overholdt våre øvrige etiske forpliktelser i samsvar med disse kravene. Innhentet revisjonsbevis er etter vår vurdering tilstrekkelig og hensiktsmessig som grunnlag for vår konklusjon.

## Øvrig informasjon

Styret og daglig leder (ledelsen) er ansvarlige for informasjonen i årsberetningen. Vår konklusjon om årsregnskapet ovenfor dekker ikke informasjonen i årsberetningen.

I forbindelse med revisjonen av årsregnskapet er det vår oppgave å lese årsberetningen. Formålet er å vurdere hvorvidt det foreligger vesentlig inkonsistens mellom årsberetningen og årsregnskapet og den kunnskap vi har opparbeidet oss under revisjonen av årsregnskapet, eller hvorvidt informasjon i årsberetningen ellers fremstår som vesentlig feil. Vi har plikt til å rapportere dersom årsberetningen fremstår som vesentlig feil. Vi har ingenting å rapportere i så henseende.

Basert på kunnskapen vi har opparbeidet oss i revisjonen, mener vi at årsberetningen

- er konsistent med årsregnskapet og
- inneholder de opplysninger som skal gis i henhold til gjeldende lovkrav.

## Ledelsens ansvar for årsregnskapet

Ledelsen er ansvarlig for å utarbeide årsregnskapet og for at det gir et rettviseende bilde i samsvar med regnskapslovens regler og god regnskapsskikk i Norge. Ledelsen er også ansvarlig for slik internkontroll som den finner nødvendig for å kunne utarbeide et årsregnskap som ikke inneholder vesentlig feilinformasjon, verken som følge av misligheter eller utilsiktede feil.

Ved utarbeidelsen av årsregnskapet må ledelsen ta standpunkt til selskapets evne til fortsatt drift og opplyse om forhold av betydning for fortsatt drift. Forutsetningen om fortsatt drift skal legges til grunn for årsregnskapet så lenge det ikke er sannsynlig at virksomheten vil bli avvirket.

Deloitte AS and Deloitte Advokatfirma AS are the Norwegian affiliates of Deloitte NSE LLP, a member firm of Deloitte Touche Tohmatsu Limited, a UK private company limited by guarantee ("DTTL"). DTTL and each of its member firms are legally separate and independent entities. DTTL and Deloitte NSE LLP do not provide services to clients. Please see [www.deloitte.com/about](http://www.deloitte.com/about) to learn more about our global network of member firms.

Registrert i Foretaksregisteret  
Medlemmer av Den norske Revisorforening  
Organisasjonsnummer: 980 211 282

Deloitte Norway conducts business through two legally separate and independent limited liability companies; Deloitte AS, providing audit, consulting, financial advisory and risk management services, and Deloitte Advokatfirma AS, providing tax and legal services.



## Deloitte.

Uavhengig revisors beretning  
Yara Norge AS

### *Revisors oppgaver og plikter ved revisjonen av årsregnskapet*

Vårt mål er å oppnå betryggende sikkerhet for at årsregnskapet som helhet ikke inneholder vesentlig feilinformasjon, verken som følge av misligheter eller utilsiktede feil, og å avgi en revisjonsberetning som inneholder vår konklusjon. Betryggende sikkerhet er en høy grad av sikkerhet, men ingen garanti for at en revisjon utført i samsvar med ISA-ene, alltid vil avdekke vesentlig feilinformasjon. Feilinformasjon kan oppstå som følge av misligheter eller utilsiktede feil. Feilinformasjon er å anse som vesentlig dersom den enkeltvis eller samlet med rimelighet kan forventes å påvirke de økonomiske beslutningene som brukerne foretar på grunnlag av årsregnskapet.

Som del av en revisjon i samsvar med ISA-ene, utøver vi profesjonelt skjønn og utviser profesjonell skepsis gjennom hele revisjonen. I tillegg:

- identifiserer og vurderer vi risikoen for vesentlig feilinformasjon i årsregnskapet, enten det skyldes misligheter eller utilsiktede feil. Vi utformer og gjennomfører revisjonshandlinger for å håndtere slike risikoer, og innhenter revisjonsbevis som er tilstrekkelig og hensiktsmessig som grunnlag for vår konklusjon. Risikoen for at vesentlig feilinformasjon som følge av misligheter ikke blir avdekket, er høyere enn for feilinformasjon som skyldes utilsiktede feil, siden misligheter kan innebære samarbeid, forfalskning, bevisste utelatelser, uriktige fremstillinger eller overstyring av internkontroll.
- opparbeider vi oss en forståelse av intern kontroll som er relevant for revisjonen, for å utforme revisjonshandlinger som er hensiktsmessige etter omstendighetene, men ikke for å gi uttrykk for en mening om effektiviteten av selskapets interne kontroll.
- evaluerer vi om de anvendte regnskapsprinsippene er hensiktsmessige og om regnskapsestimatene og tilhørende noteopplysninger utarbeidet av ledelsen er rimelige.
- konkluderer vi på om ledelsens bruk av fortsatt drift-forutsetningen er hensiktsmessig, og, basert på innhentede revisjonsbevis, hvorvidt det foreligger vesentlig usikkerhet knyttet til hendelser eller forhold som kan skape tvil av betydning om selskapets evne til fortsatt drift. Dersom vi konkluderer med at det eksisterer vesentlig usikkerhet, kreves det at vi i revisjonsberetningen henleder oppmerksomheten på tilleggsopplysningene i årsregnskapet, eller, dersom slike tilleggsopplysninger ikke er tilstrekkelige, at vi modifierer vår konklusjon. Våre konklusjoner er basert på revisjonsbevis innhentet frem til datoen for revisjonsberetningen. Etterfølgende hendelser eller forhold kan imidlertid medføre at selskapet ikke kan fortsette driften.
- evaluerer vi den samlede presentasjonen, strukturen og innholdet i årsregnskapet, inkludert tilleggsopplysningene, og hvorvidt årsregnskapet gir uttrykk for de underliggende transaksjonene og hendelsene på en måte som gir et rettviseende bilde.

Vi kommuniserer med styret blant annet om det planlagte innholdet i og tidspunkt for revisjonsarbeidet og eventuelle vesentlige funn i revisjonen, herunder vesentlige svakheter i intern kontroll som vi avdekker gjennom revisjonen.

Oslo, 27. juni 2024  
Deloitte AS

**Espen Johansen**  
statsautorisert revisor



## Revisjonsberetning 2023 - Yara Norge AS

Name

Johansen, Espen

Date

2024-06-27

Identification

 bankID Johansen, Espen



This document contains electronic signatures using EU-compliant PAdES - PDF  
Advanced Electronic Signatures (Regulation (EU) No 910/2014 (eIDAS))



DocuSign Envelope ID: 8CBEC882-DF80-4D91-9D16-255E18064779

# Årsregnskap 2023

for

## Yara Norge AS



Årsberetning

Resultatregnskap

Balanse

Noter

Kontantstrømoppstilling



Drammensveien 131  
0277 OSLO  
Org.nr 984 015 666



DocuSign Envelope ID: 8CBEC882-DF80-4D91-9D16-255E18064779

## Årsberetning 2023

### Yara Norge AS

#### Virksomhet

Yara Norge AS har til formål å drive produksjon, salg og markedsføring av plantenæring og relaterte produkter, samt annen virksomhet som står i naturlig forbindelse med dette. Produksjonsaktiviteten er lokalisert i Porsgrunn og Glomfjord.

Virksomheten i Porsgrunn har kapasitet til å produsere 2,3 millioner tonn fullgjødsel (NPK), 1,7 millioner tonn kalksalpeter, 0,45 millioner tonn ammoniakk som forbrukes i produksjonen i Porsgrunn og 0,2 millioner tonn CO<sub>2</sub> til industriell bruk per år. Fabrikken produserer også om lag 1,6 millioner tonn salpetersyre, hvorav om lag 80 tusen tonn eksporteres til eksterne kunder. Produksjonen ved fabrikken har vært stabil siste år, men med en svak nedgang i NPK produksjon på 68 tusen tonn sammenliknet med 2022. Årsaken til volumnedgang er bruk av nye fosfat-råstoff. Som følge av krigen i Ukraina og sanksjoner mot Russland er russisk fosfat erstattet med fosfat fra andre land enn Russland. De alternative fosfatene har en annerledes kjemisk sammensetning og andre fysiske egenskaper som gir enkelte utfordringer i produksjonsprosessen. Virksomheten i Glomfjord har kapasitet til å produsere 0,6 millioner tonn fullgjødsel (NPK) samt 0,22 millioner tonn kalksalpeter per år. Tilsvarende utfordringer i Glomfjord med nye råvarer og endret produktportefølje, som følge av krigen i Ukraina, har gitt volumnedgang i ferdigvarer på 100 tusen tonn. Dette fordeler seg på 35 tusen tonn grunnet fosfat/råvare og 65 tusen tonn grunnet manglende etterspørsel første halvdel av 2023. Salgs- og markedsføringsaktivitetene utføres av selskapets hovedkontor i Oslo.

#### Fortsatt drift

Per dato for styregodkjenning av årsregnskapet er det normal drift i selskapet. Styret er av den oppfatning at selskapet har en finansiell robusthet som gjør det rustet for også å håndtere den fortsatt utfordrende perioden vi befinner oss i som følge av krigen i Ukraina.

Styret bekrefter at vilkårene for fortsatt drift i selskapet er til stede, og årsregnskapet for 2023 er følgelig avgitt under denne forutsetning.

#### Åpenhetsloven

Yara Norge sin redegjørelse etter åpenhetsloven inngår som del av redegjørelsen til Yara International ASA. Denne redegjørelsen finner du her: [www.yara.com/this-is-yara/ethics-and-compliance/human-rights/](http://www.yara.com/this-is-yara/ethics-and-compliance/human-rights/) Styret og daglig leder i Yara Norge tiltrer redegjørelsen, herunder dens aktsomhetsvurderinger, som gjelder for Yara Norge ved signering av selskapets årsregnskap og årsberetning 2023.

#### Ansatte

Per 31.12.2023 hadde selskapet 722 årsverk med 178 ansatte i Glomfjord, 523 ansatte i Porsgrunn og 21 ansatte i Oslo.

#### Helse, miljø, sikkerhet og kvalitet – Safe by Choice

Yaras HMS-program Safe by Choice var opprinnelig knyttet til det å etablere en varig sikkerhetskultur som bidrar til målet om null skader. Safe by Choice er nå videreutviklet og gjelder alle områder av Helse, Miljø, Sikkerhet og Kvalitet (HMSK) i selskapet. Den ønskede HMSK-kulturen er en hvor alle, individuelt og kollektivt, tar ansvar for å ta vare på seg selv og hverandre; med bedre kvalitet, mer eierskap, engasjement og konsistens i alt vi gjør.



DocuSign Envelope ID: 8CBEC882-DF80-4D91-9D16-255E18064779

Safe by Choice består av følgende fire prinsipper:

## 1. Forplikte seg til HMSK

En sterk HMSK-kultur er nødvendig for å ha et effektivt HMSK-program. Denne HMSK-kulturen er drevet av, og i tråd med, våre kjerneverdier:

- **Samarbeid** gjennom en effektiv toveis-kommunikasjon og tillit mellom alle team.
- **Ansvarlighet** gjennom en sterk operasjonell disiplin og sterkt lederengasjement.
- **Nysgjerrighet** gjennom et læringsmiljø hvor man oppfordrer til å stille spørsmål.
- Vår **ambisjon** for Yara er en arbeidsplass hvor alle går trygge og friske hjem etter endt arbeidsdag, vi opererer på en miljømessig ansvarlig og bærekraftig måte, arbeidet vårt og produktene våre er av høyeste kvalitet. Denne ambisjonen er koblet opp mot Yara-gruppen sin visjon og misjon.

Dette elementet består av:

- **Overholde juridiske og andre krav** ved å identifisere relevante HMSK-standarder og lover, kontrollere etterlevelse og håndtere eventuell avvik.
- **Håndtere kompetanse og ressurser** ved å definere, identifisere og kommunisere roller, kompetanse, ansvar, autorisasjoner og nødvendige ressurser.
- **Engasjere og involvere ansatte og relevante kontraktsparter** til HMSK-målene, standardene og arbeidsmåtene.
- **Demonstrere lederskap** ved at våre ledere er ansvarlige for å utvikle ansatte og relevante kontraktsparter i henhold til vår HMSK-policy, Safe by Choice-prinsipper, samt å gå foran som et godt eksempel.
- Identifisere relevante **interessenter**, forstå deres behov og forventninger, og sørge for transparent kommunikasjon.
- **Ambisjonssetting og resultatstyring** ved å etablere årlige sikkerhetsmål med handlingsplaner som er i tråd med Yaras HMSK-strategi.

## 2. Forstå farer og risiko

Dette elementet består av

- **Identifisering av farer og risikofaktorer** som har potensial til å forårsake skade, og vurdering av hvordan disse farene kan elimineres eller kontrolleres.
- **Håndtering av informasjon og dokumenter** knyttet til håndteringen av farer og risikofaktorer.

## 3. Håndtere risiko

Dette elementet består av:

- **Operativ disiplin** som er at alle jobber etter avtalte standarder, ikke aksepterer avvik, og jobber på en måte som konsekvent leverer et høyt kvalitetsnivå.
- **Håndtering av nødsituasjoner** ved å ha på plass barrierer for å redusere eskalering av konsekvenser og alvorlighetsgrad av enhver hendelse.
- **Utvikle og vedlikeholde kompetanse og utføre opplæring** i henhold til identifiserte roller og ansvar.
- **Utvikle våre leverandører og andre relevante kontraktsparter** ved å prekvalifisere, velge, følge opp og evaluere ytelsen.
- **Håndtering av endringer** knyttet til det å evaluere og kontrollere endring av utstyr/anlegg, design, drift, organisasjon og/eller aktiviteter.

## 4. Lære av erfaring

Dette elementet består av:

- **Håndtering av hendelser** ved å registrere, analysere, kommunisere og følge opp alle HMSK-hendelser for å forhindre gjentakelse.
- **Håndtering av HMSK-revisjoner** ved forberedelse, gjennomføring og oppfølging av alle revisjoner og sertifiseringer, funn og forbedringsmuligheter.
- **Systematisk overvåke og analysere** indikatorer og dele identifiserte tiltak.
- **Systematisk gjennomgang av styringssystemene og ytelsesmålene** for å sikre at de er relevante, tilstrekkelige, effektive og i tråd med den strategiske retningen til selskapet.



DocuSign Envelope ID: 8CBEC882-DF80-4D91-9D16-255E18064779

#### Glomfjord:

I 2023 var TRI-verdien 2,3, en reduksjon fra 2,4 i 2022. Dette tilsier én skade som enten har medført skader med fravær, medisinsk behandling eller omplassering til alternativt arbeid. Skaden i Glomfjord medførte en dags fravær.

#### Porsgrunn:

TRI-verdien for 2023 ligger på 2,7, det vil på samme nivå som i 2022. Skadene relaterer seg til salpetersyreområdet og oppslutningsanlegget for fosfat. To av hendelsene var mindre alvorlige med lavt skadepotensial. De to siste års økning i TRI-verdi kom etter flere år med en kontinuerlig forbedring. Det er på denne bakgrunn gjennomført tiltak for å bedre den tekniske standarden i anleggene, samt et arbeid for å forbedre risikoforståelse i fabrikkene, inkludert fokus på den menneskelige faktor («Human Factor») i sikkerhetsarbeidet.

Sykefraværet i selskapet var 5,1% i 2023 mot 4,6% i 2022.

#### Arbeidsmiljø

Selskapet har et godt arbeidsmiljø og jobber kontinuerlig for å opprettholde dette, inkludert en god dialog mellom medarbeidere og ledelsen. Det holdes kvartalsmøter i Arbeidsmiljøutvalg (AMU) der representanter fra ledelse, de ansatte, samt bedriftshelsetjenesten stiller. Det gjennomføres også Periodisk Arbeidsmiljøkartlegging (PAMK) i samarbeid med bedriftshelsetjenesten.

Yrkeshygieniske målinger er gjennomført i henhold til planen.

Selskapet er en Inkluderende arbeidslivsbedrift (IA). IA-avtalen 2019–2024 er en intensjonsavtale som omfatter hele det norske arbeidslivet, også Yara. Arbeidsplassen er hovedarenaen for IA-arbeidet. Et godt partssamarbeid er en forutsetning for å lykkes med IA-arbeidet. Både ledelse, tillitsvalgte og verneombud har viktige roller i arbeidet. Yara Norge AS har videreført avtalen om mulighet for inntil 8 dager egenmeldt sykefravær (totalt 24 dager i en 12 måneders-periode) før man må fremskaffe sykemelding.

#### Rekruttering

I 2023 ble det ansatt totalt 45 personer. Alle er rekruttert eksternt. Samtidig sluttet det 39 personer, enten etter eget ønske eller som følge av overgang til annen enhet, pensjon eller trygd.

Alle ledige stillinger annonseres på [www.yara.com/careers/](http://www.yara.com/careers/). Ansettelse av nye medarbeidere er basert på kvalifikasjoner og ferdigheter, i tillegg til vektleggelse av mål for mangfold.

#### Ytre miljø

For virksomheten i Porsgrunn lå utslipp til luft og vann i 2023 innenfor den gjennomsnittlige årlige konsesjonsgrensen. Virksomheten i Porsgrunn hadde seks brudd på døgnkonsesjoner i 2023 og det ble rapportert to ulovlige forurensninger. Virksomheten har jobbet systematisk med støyredukerende tiltak etter plan og har oppnådd gode resultater. Støy vil fortsatt være et viktig fokusområde framover.

Yara Porsgrunn har redusert utslipp av lystgass (N<sub>2</sub>O) og NO<sub>x</sub> ved salpetersyrefabrikkene til et nivå som er blant de beste i verden. Utslippene de siste 3 år har ligget på et svært lavt nivå.

For virksomheten i Glomfjord lå utslipp til luft og vann i 2023 innenfor den gjennomsnittlige årlige konsesjonsgrensen. Yara Glomfjord hadde 3 konsesjonsbrudd i 2023. Dette er marginale overskridelser av døgn grensen NO<sub>x</sub> til luft i forbindelse med utfall i syrefabrikkene. Virksomheten har jobbet systematisk med å redusere utslipp både til vann og luft. Det foregår en dialog med Miljødirektoratet for å vurdere framtidige måleprogram av Glomfjorden og for å se effektene av nytt renseanlegg.

Både virksomheten i Porsgrunn og Glomfjord har utslipp av næringssaltene nitrogen og fosfor til henholdsvis Frierfjorden og Glomfjorden. Næringssaltene kan bidra til økt produksjon av planteplankton (algeoppblomstring) og bidrar til at den økologiske tilstand i fjordene klassifiseres som moderat. Enkelte målestasjoner nær fabrikkene i Glomfjord viser dårlig tilstand. Det har her vært spesielt fokus på å optimalisere driften av nytt renseanlegg for nitrogen til sjø. Det er satt i gang simuleringer for å finne ut om det er nødvendig med ytterligere tiltak for å bedre vannkvaliteten i Glomfjorden.



DocuSign Envelope ID: 8CBEC882-DF80-4D91-9D16-255E18064779

Selskapet arbeider videre med å forbedre produksjonsprosessene for å optimalisere bruken av material- og energiresurser, samt redusere utslipp og avfall. Fabrikkene har etablert målrettede programmer for gjennomføring av ENØK-tiltak. Virksomheten i Porsgrunn ble i 2013 sertifisert etter energistandarden ISO 50001 Energy Management Systems, se også punktet om Sertifikater nedenfor. Glomfjord har i 2023 forberedt tilsvarende ISO 50001 sertifisering med gjennomføring i 2024. Selskapet har redusert sine utslipp av klimagasser signifikant siden 2005, både utslipp av CO<sub>2</sub> og lystgass. Både CO<sub>2</sub> og lystgass bidrar til den globale drivhuseffekten.

Selskapet har jobbet systematisk med støyreducerende tiltak og har hatt spesielt fokus på ren tone støy som har blitt oppfattet som mer plagsomt for omgivelsen og naboeene.

Bærekraft er et nøkkelprinsipp i Yara konsernets virksomhet og forretningsrelasjoner. Selskapet jobber for høyere ytelsesstandarder innen temaene miljø, sosiale forhold og styring for å sikre at vår verdiskaping er i tråd med prinsippet om bærekraftig utvikling for mennesker og kloden. Yara International ASA har på konsernnivå utarbeidet en egen bærekraftsrapport for 2023. For mer informasjon om hvordan Yara, inkludert Yara Norge AS, jobber med bærekraftsspørsmål, herunder miljø, sosiale forhold og selskapsledelse, se den integrerte årsrapporten.

#### Likestilling og antidiskriminering

Pr 31.12.2023 er kvinneandelen i selskapet 20,4 % mot 24,3 % i 2022. Selskapet har en bevisst holdning til lik lønn for likt arbeid uansett kjønn. Selskapet arbeider også aktivt med å øke kvinneandelen i lederstillinger og ute i driftsanleggene. Ved virksomheten i Glomfjord er det 31 ledere med personalansvar, herav tre kvinner. Ved virksomheten i Porsgrunn er det 59 ledere med personalansvar, herav ni kvinner. Ved hovedkontoret i Oslo er det seks ledere med personalansvar, herav tre kvinner.

Mangfold i arbeidsstyrken bidrar til at selskapet tiltrekker seg og beholder de beste arbeidstakerne, noe som er helt avgjørende for selskapets suksess. Selskapet jobber aktivt for et mangfoldig og inkluderende arbeidsliv. Selskapet tilbyr sine ansatte opplæring for å øke bevisstheten av og nyttiggjøring av mangfold. Selskapet har ansatte fra 5 forskjellige nasjonaliteter. Selskapet tolererer ikke diskriminering eller trakassering og vil umiddelbart behandle varsler om slik adferd. Ansatte oppfordres til å varsle og håndtere alle mistenkte tilfeller av diskriminering eller trakassering som de er vitne til eller får kjennskap til.

Konsernet Yara International ASA, som selskapet er en del av, har utarbeidet prinsipper, prosedyrer og standarder for likestilling og mot diskriminering som gjelder alle Yaras virksomheter over hele verden. De har blant utviklet et eget DEI-program (diversity, equity and inclusion). Det blir blant annet utført analyser på lønnsforskjellen mellom kvinner og menn per land justert for stillingsnivå, utdanning og erfaring.

Yara International ASA har i sin integrerte rapport redegjort for hvordan man arbeider for å fremme likestilling mellom kjønnene, og hvordan likestilling og likebehandling er integrert i selskapets retningslinjer og praksis i henhold til likestillings- og diskrimineringsloven. Her gir man opplysninger som er relevante for loven for alle norske selskaper, inkludert Yara Norge AS for rapporteringsåret 2023.

#### Sertifikater

Produksjonsstedene Porsgrunn og Glomfjord er sertifisert i henhold til ISO 9001 (Ledelsessystem for kvalitet), ISO 14001 (Ledelsessystem for miljø) og ISO 45001 (Ledelsessystem for personsikkerhet). Porsgrunn er også sertifisert i henhold til FSSC 22000 / ISO 22000 som omhandler Næringsmiddeltrygghet, og i henhold til ISO 50001 (Energistyring).

Selskapet er også omfattet av sertifisering som Yara International ASA har innen Product Stewardship Standard, Fertilizers Europe.

#### Forsknings- og utviklingsaktiviteter

Selskapets FoU-virksomhet omfatter i hovedsak gjødslingsforsøk innen korn-, gras- og potetdyrking. En stor del av aktivitetene gjennomføres i samarbeid med Norsk institutt for bioøkonomi (NIBIO) og Norsk Landbruksrådgivning og innbefatter utprøving og dokumentasjon av ulike gjødslingskonsepter og gjødslingsteknikker. I tillegg utføres det FoU-aktiviteter innen Industrial-segmentet og ved fabrikken i Porsgrunn. Kostnader direkte knyttet til FoU-aktivitetene er NOK 2 millioner.

I tillegg til FoU-virksomheten i Yara Norge AS benytter selskapet seg også av FoU-virksomheten som foregår i morselskapet. Det dreier seg om både agronomiske aktiviteter så vel som produkt-, miljø- og prosessforbedringer, samt utvikling av ny teknologi.

Yara Norge AS har i løpet av 2023 fortsatt arbeidet med «Økt norsk» i samarbeid med TINE, Felleskjøpet, Nortura, Tyr, Norsk Landbruksrådgivning og InFuture. Prosjektet er til dels en videreføring av prosjektet «Future Farm» som ble avsluttet i 2021. Prosjektet har som målsetting å øke norskandelen i grovførseddelen til drøvtyggere gjennom optimalisering av avling og kvalitet på grovføret. Alt med utgangspunkt i besetningens forbehold. Prosjektet skulle opprinnelig gå over 3 år med avslutning i 2023, men vil bli videreført i 2024. I tillegg har Yara Norge i samarbeid med TINE i 2023 igangsatt et prosjekt med ambisjon om å bestemme biomasse/avling i gras ved hjelp av AtFarm. Det finnes per i dag ingen enkel måte å måle avling i grasproduksjonen og prosjektet vil kunne ha stor betydning for effektivisering og forbedring av grovførproduksjonen i norsk landbruk.



DocuSign Envelope ID: 8CBEC882-DF80-4D91-9D16-255E18064779

## Styreforsikring

Yara International ASA har kjøpt og opprettholder en styre- og lederansvarsforsikring på vegne av styremedlemmene og konsernsjefen. Forsikringen dekker i tillegg enhver ansatt i ledende posisjoner, samt datterselskaper eid med mer enn 50 % eierandel. Dette inkluderer Yara Norge AS som er et heleid datterselskap. Forsikringen er utstedt av et anerkjent, spesialisert forsikringselskap med tilfredsstillende rating.

Styre- og ledelsesforsikringen gir økonomisk beskyttelse til Yaras styremedlemmer, ledere og alle ansatte som kan pådra seg personlig ansvar for krav som er fremsatt mot dem i forbindelse med handlinger begått, eller påstått å ha blitt begått, i deres egenskap som sådan og som et resultat av feil, unnlattelse eller pliktbrudd.

## Årets resultat, markedsforhold og utsikter

I 2023 hadde Yara Norge AS et underskudd på NOK 388 millioner mot et overskudd på NOK 1 856 millioner i 2022. Driftsinntekter i 2023 var NOK 19 980 millioner mot NOK 28 272 millioner i 2022. Yara Norge AS hadde et driftsresultat på NOK 208 millioner i 2023 mot NOK 2 741 millioner i 2022. Resultatendringene mot fjoråret skyldes i hovedsak lavere salgsvolumer, økning i faste kostnader, samt høyere finanskostnader som følge av økt rentenivå.

Netto kontantstrøm tilført fra driften var i 2023 positiv med NOK 3 722 millioner mot positiv NOK 3 717 millioner i 2022. Netto kontantstrøm benyttet til investeringsaktiviteter i 2023 var negativ NOK 901 millioner mot negativ NOK 661 millioner i 2022. Det ble utbetalt NOK 2 821 millioner i konsernbidrag i 2023 mot NOK 3 056 millioner i 2022.

Selskapets resultat påvirkes i stor grad av etterspørselen i globale gjødselmarkeder samt oppgraderingsmarginene for å produsere nitrogen og fosfatgjødselprodukter. Etter flere år med økning i etterspørselen etter gjødselprodukter, har etterspørselen vært lavere i 2023 enn foregående år. Dette kommer i etterkant av en periode med store prissvingninger og endringer i konkurransesituasjonen, som er særlig knyttet til sanksjoner mot Russland.

Det langsiktige grunnlaget for gjødslesterspørselen er fortsatt sterkt; med en voksende befolkning og knapphet på arealer som kan brukes til landbruk, vil balansert bruk av gjødsel øke produktiviteten i landbruket. Gjødselindustrien har tradisjonelt hatt svingninger i pris og etterspørsel, og det er stor sannsynlighet for at denne utviklingen fortsetter. Økte matvarepriser kan øke etterspørselen etter gjødselprodukter, samtidig som en betydelig økning i gjødselprisene vil kunne føre til at færre velger å kjøpe gjødsel, noe som kan føre til en midlertidig reduksjon i gjødselleveransene. Likevel forventes det at avlingene på sikt må økes for å dekke et stadig større matvarebehov som følge av befolkningsvekst.

Ved å utnytte sin globale tilstedeværelse i distribusjonssegmentet, sin differensierte produktportefølje, samt økende innovasjonsinnsats, vil Yara Norge AS fortsette å fremme og skape lønnsomme forretningsmuligheter for rasjonell bruk av gjødsel og industriell bruk. Selskapet tar sikte på å oppnå dette gjennom vekst, teknologi og kompetanseutvikling.

Selskapet er del av et konsernprogram som skal fremme og koordinere eksisterende og nye forbedringsinitiativ, blant annet bedret produktionsregularitet, høyere energieffektivitet og andre kostnadsinitiativ. Selskapet har hatt stabilt høy energieffektivitet gjennom hele 2023.

Prosjekt for redusering av CO<sub>2</sub> utslipp på fabrikken på Herøya:

Yaras industrielle pilot for produksjon av grønn hydrogen ved vannelektrolyse (Skrei) eies av Yara Clean Ammonia (YCA), men driftes og vedlikeholdes av Yara Norge AS i Porsgrunn. Elektrolyseanlegget ble offisielt åpnet 10. juni 2024, og grønn ammoniakk produseres i ammoniakkfabrikken i Porsgrunn.

## Finansiell risiko

Risikostyringen i Yara Norge AS er basert på prinsippet om at risikovurderinger er en integrert del av forretningsaktiviteten. Selskapet har etablert prosedyrer for å fastsette passende risikonivåer og for overvåkning av risikoeksponeringen.

## Markedsrisiko

Selskapets inntjening er eksponert mot priser på innsatsfaktorer som etan, elektrisitet, ammoniakk, fosfat- og kalkstein og andre råvarer. Vesentlige deler av driftsinntekter og kostnader er i utenlandsk valuta. Valutaeksponeringen kan sikres ved bruk av terminkontrakter – dette bestemmes ut ifra risikonivå. Selskapet inngikk ingen terminkontrakter i 2023. Yara Norge AS er også eksponert mot svingninger i renter gjennom sine rentebærende balanseposter med selskaper i samme konsern.

Den generelle markedsrisikoen er forventet å holde seg høy, både med tanke på råvaretilgang og markedsutvikling i 2024. Selskapet har gjennom 2023 vist stor omstillingsevne ved å endre forsyningsmønstre og råvaremiks og er godt rustet for å håndtere økt usikkerhet med økt fleksibilitet. Samtidig har markedsusikkerheten økt i noen av selskapets største markeder i Asia og Mellom-Amerika på grunn av forsterket konkurranse.



DocuSign Envelope ID: 8CBEC882-DF80-4D91-9D16-255E18064779

### Kreditrisiko

Yara Norge AS har et veletablert system for kredittstyring med etablerte grenser både på kunde- og landnivå og diversifisert kundeportefølje. Selskapet forventer ikke vesentlige tap på krav.

### Likviditetsrisiko

Yara Norge AS styrer likviditetsrisiko gjennom løpende overvåking av fremtidige og faktiske kontantstrømmer og ved å matche forfallsprofilene til finansielle eiendeler og forpliktelser.

### Rettsvisende bilde


Styret mener at årsregnskapet gir et rettsvisende bilde av Yara Norge AS' eiendeler og gjeld, finansielle stilling og resultat.


### Resultatdisponering


Årets underskudd på NOK 387 605 tusen er dekket ved overføring fra annen egenkapital.

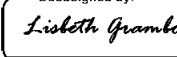
Selskapet har en forsvarlig egenkapital pr 31.12.2023.


Porsgrunn, 25. juni 2024

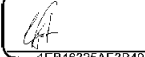
DocuSigned by:  
  
Ole-Jacob Siljan  
Daglig leder / Styremedlem

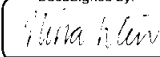
DocuSigned by:  
  
Jarle Eidar Hagen  
Styremedlem


DocuSigned by:  
  
Vidar Viskjøl  
Styremedlem

DocuSigned by:  
  
Lisbeth Grambo  
Styreleder

DocuSigned by:  
  
Roger Hansen  
Styremedlem

DocuSigned by:  
  
Øyvind Jønsen  
Styremedlem

DocuSigned by:  
  
Nina Kleiv  
Styremedlem

DocuSigned by:  
  
Per Harald Eriksen  
Styremedlem



DocuSign Envelope ID: 8CBEC882-DF80-4D91-9D16-255E18064779

## Yara Norge AS

### RESULTATREGNSKAP

Alle tall er i hele tusen	Noter	2023	2022
<b>DRIFTSINNEKTER OG DRIFTSKOSTNADER</b>			
<b>Driftsinntekter</b>			
Salgsinntekter	2,15	19 980 046	28 272 484
Andre inntekter	3	29	0
<b>Sum driftsinntekter</b>		<b>19 980 075</b>	<b>28 272 484</b>
<b>Driftskostnader</b>			
Beholdningsendring varer under tilvirkning og ferdig tilvirkede varer		(643 219)	533 782
Varekostnad	15	(16 469 658)	(23 690 941)
Lønnskostnad	4	(893 632)	(838 350)
Avskrivning og nedskrivning på varige driftsmidler og immaterielle eiendeler	8,9	(799 100)	(764 949)
Annen driftskostnad	4,5,9	(966 052)	(771 208)
<b>Sum driftskostnader</b>		<b>(19 771 661)</b>	<b>(25 531 667)</b>
<b>Driftsresultat</b>		<b>208 414</b>	<b>2 740 818</b>
<b>FINANSINNEKTER OG FINANSKOSTNADER</b>			
Finansinntekter	6	59 819	34 512
Finanskostnader	6	(524 492)	(211 508)
Netto valutagevinst/-tap		(237 456)	(180 542)
<b>Sum netto finansposter</b>		<b>(702 130)</b>	<b>(357 537)</b>
<b>Resultat før skattekostnad</b>		<b>(493 716)</b>	<b>2 383 281</b>
Skattekostnad	7	106 111	(527 265)
<b>Årets resultat</b>		<b>(387 605)</b>	<b>1 856 015</b>
<b>Disponeringer</b>			
Avgitt konsernbidrag etter skatt		-	(2 200 563)
Overføringer annen egenkapital		387 605	344 548
<b>Sum disponeringer</b>	19	<b>387 605</b>	<b>(1 856 015)</b>

Org.nr.: 984 015 666



DocuSign Envelope ID: 8CBEC882-DF80-4D91-9D16-255E18064779

## Yara Norge AS

### BALANSE

Alle tall er i hele tusen	Noter	31.12.2023	31.12.2022
<b>EIENDELER</b>			
<b>Anleggsmidler</b>			
<b>Immaterielle eiendeler</b>			
Immaterielle eiendeler	8	1 665 018	1 509 225
<b>Sum immaterielle eiendeler</b>		<b>1 665 018</b>	<b>1 509 225</b>
<b>Varige driftsmidler</b>			
Tomter, bygninger og annen fast eiendom	9	1 432 718	1 308 268
Maskiner og anlegg	9	4 358 677	4 458 429
Driftsløsøre, inventar, verktøy og lignende	9	12 078	14 167
Skip og lignende	9	186 663	198 079
Anlegg under utførelse	9	536 740	437 787
<b>Sum varige driftsmidler</b>		<b>6 526 876</b>	<b>6 416 731</b>
<b>Finansielle anleggsmidler</b>			
Investeringer i datterselskap	10	48 530	48 530
Investeringer i aksjer og andeler	11	1 843	1 843
Andre fordringer anleggsmidler	12	129 408	114 111
Pensjonsmidler	13	269 945	169 192
<b>Sum finansielle anleggsmidler</b>		<b>449 726</b>	<b>333 676</b>
<b>Sum anleggsmidler</b>		<b>8 641 620</b>	<b>8 259 632</b>
<b>Omløpsmidler</b>			
Varebeholdning	14	2 998 104	4 370 196
<b>Sum varer</b>		<b>2 998 104</b>	<b>4 370 196</b>
<b>Fordringer</b>			
Kundefordringer	15	1 675 848	1 768 541
Andre fordringer	15,16	433 713	570 878
<b>Sum fordringer</b>		<b>2 109 561</b>	<b>2 339 418</b>
<b>Sum omløpsmidler</b>		<b>5 107 665</b>	<b>6 709 614</b>
<b>SUM EIENDELER</b>		<b>13 749 284</b>	<b>14 969 246</b>

Org.nr.: 984 015 666



DocuSign Envelope ID: 8CBEC882-DF80-4D91-9D16-255E18064779

## Yara Norge AS

### BALANSE

Alle tall er i hele tusen	Noter	31.12.2023	31.12.2022
<b>EGENKAPITAL OG GJELD</b>			
<b>Egenkapital</b>			
<b>Innskutt egenkapital</b>			
Aksjekapital (400.000 å kr. 1.001,-)	18,19	400 400	400 400
Overkurs	19	785 669	785 669
Annen innskutt egenkapital	19	267 462	267 462
<b>Sum innskutt egenkapital</b>		<b>1 453 531</b>	<b>1 453 531</b>
<b>Opptjent egenkapital</b>			
Annen egenkapital	19	(39 993)	273 766
<b>Sum opptjent egenkapital</b>		<b>(39 993)</b>	<b>273 766</b>
<b>Sum egenkapital</b>		<b>1 413 538</b>	<b>1 727 297</b>
<b>Gjeld</b>			
<b>Avsetning for forpliktelser</b>			
Utsatt skatt	7	160 530	245 801
Pensjonsforpliktelser	13	276 720	285 573
<b>Sum avsetning for forpliktelser</b>		<b>437 249</b>	<b>531 374</b>
<b>Annen langsiktig gjeld</b>			
Annen langsiktig gjeld	15,20	5 599 757	5 403 303
<b>Sum annen langsiktig gjeld</b>		<b>5 599 757</b>	<b>5 403 303</b>
<b>Kortsiktig gjeld</b>			
Leverandørgjeld	15	2 713 763	2 957 188
Betalbar skatt	7	13 004	13 016
Skyldige offentlige avgifter	17	61 691	51 877
Annen kortsiktig gjeld	15,21	3 510 283	4 285 191
<b>Sum kortsiktig gjeld</b>		<b>6 298 740</b>	<b>7 307 272</b>
<b>Sum gjeld</b>		<b>12 335 747</b>	<b>13 241 949</b>
<b>SUM EGENKAPITAL OG GJELD</b>		<b>13 749 284</b>	<b>14 969 246</b>

Porsgrunn, 25. juni 2024

DocuSigned by:

Ole-Jacob Siljan

Daglig leder / Styremedlem

DocuSigned by:

Jarle Eidar Hagen

Styremedlem

DocuSigned by:

Vidar Viskjer

Styremedlem

DocuSigned by:

Lisbeth Grambo

Styreleder

DocuSigned by:

Roger Hansen

Styremedlem

DocuSigned by:

Øyvind Jenssen

Styremedlem

DocuSigned by:

Nina Kleiv

Styremedlem

DocuSigned by:

Per Harald Enksen

Styremedlem

Org.nr.: 984 015 666



DocuSign Envelope ID: 8CBEC882-DF80-4D91-9D16-255E18064779

Yara Norge AS  
NOTER

## Note 1 Regnskapsprinsipper

Årsregnskapet til Yara Norge AS er utarbeidet i henhold til Regnskapsloven og god regnskapsskikk i Norge.

Yara Norge AS er et heleid datterselskap av Yara International ASA, som utarbeider konsernregnskap som inkluderer Yara Norge AS med datterselskaper. Yara Norge AS med datterselskaper er dermed fritatt for utarbeidelse av konsernregnskap i henhold til Regnskapsloven § 3-7. Konsernregnskapet kan fås utlevert ved å kontakte Yara International ASA, Drammensveien 131, 0277 OSLO.

## Inntekter

Salg av varer:

Inntekter fra salg av produkter blir regnskapsført på det tidspunktet produktene blir levert til kunden, forutsatt at kunden har overtatt risiko og eiendomsrett til produktet. Inntektene regnskapsføres med verdien av vederlaget på transaksjonstidspunktet. Yara Norges rabattavtaler inkluderer faste rabatter samt variable rabatter som varierer med volum. Variable rabatter avsettes med estimert beløp ved hver inntektsføring og justeres ved slutten av hver rabattperiode som normalt er ved slutten av gjødselsesongen.

Ved tjenestesalg:

Inntekt regnskapsføres når den er opptjent, altså når krav på vederlag oppstår. Dette skjer når tjenesten ytes, i takt med at arbeidet utføres. Inntektene regnskapsføres med verdien av vederlaget på transaksjonstidspunktet.

Mottatt utbytte og konsernbidrag:

Utbytte og konsernbidrag fra datterselskap innregnes når datterselskapet har avsatt for dette.

Renteinntekter:

Renteinntekter innregnes etter hvert som de opptjenes basert på effektiv rentes metode.

## Kostnader

Kostnader regnskapsføres som hovedregel i samme periode som tilhørende inntekt. I de tilfeller det ikke er en klar sammenheng mellom utgifter og inntekter fastsettes fordelingen etter skjønnsmessige kriterier. Øvrige unntak fra sammenstillingsprinsippet er angitt der det er aktuelt.

## Valuta

Realiserte og urealiserte kursgevinster og tap som oppstår på transaksjoner, eiendeler og gjeld i annen valuta enn funksjonell valuta i Yara Norge AS er inkludert i årets resultat, med unntak av kursgevinster og tap som oppstår på transaksjoner som anses som valutasikring.

## Skatter

Skattekostnaden representerer summen av periodeskatt og utsatt skatt.

Periodeskatt er betalbar skatt basert på skattemessig resultat for året.

Utsatt skatt er beregnet basert på gjeldsmetoden i henhold til Norsk Regnskapsstandard (NRS). Ifølge gjeldsmetoden beregnes utsatt skatt/utsatt skattefordel på grunnlag av midlertidige forskjeller mellom regnskapsmessige og skattemessige balanseverdier av eiendeler og gjeld. Årets resultateffekt fremkommer som årets endring i utsatt skatt/utsatt skattefordel i balansen med unntak av utsatt skatt knyttet til poster som føres direkte mot egenkapitalen. Effekten av endring i skatteregler og skattesatser resultatføres når endringen er vedtatt.

Utsatt skatt og utsatt skattefordel er presentert netto i balansen.

## Hovedregel for vurdering og klassifisering av eiendeler og gjeld

Eiendeler bestemt til varig eie eller bruk er klassifisert som anleggsmidler. Andre eiendeler er klassifisert som omløpsmidler. Fordringer som skal tilbakebetales innen ett år er klassifisert som omløpsmidler. Ved klassifisering av kortsiktig og langsiktig gjeld er tilsvarende kriterier lagt til grunn.

Omløpsmidler er vurdert til laveste av anskaffelseskost og virkelig verdi.

Annen langsiktig gjeld og kortsiktig gjeld er vurdert til pålydende beløp.

Org.nr. 984 015 666



DocuSign Envelope ID: 8CBEC882-DF80-4D91-9D16-255E18064779

Yara Norge AS  
NOTER

#### **Eiendeler og gjeld i utenlandsk valuta**

Pengeposter i utenlandsk valuta er i balansen omregnet til balansedagens kurs. Valutaterminkontrakter verdsettes til markedsværdien på balansedagen. Urealiserte valutagevinster eller valutatap inngår i posten valutagevinster/(-tap) i resultatregnskapet.

#### **Immaterielle eiendeler**

Forskningsutgifter utgiftsføres etter hvert som de pådras. Kostnader pådratt ved utviklingen av enkelte internt utviklede immaterielle eiendeler utgiftsføres inntil alle kriterier for balanseføring er oppfylt. Utgifter pådratt etter at alle kriterier for balanseføring er oppfylt blir balanseført.

Immaterielle eiendeler som er kjøpt enkeltvis, er balanseført til anskaffelseskost. Immaterielle eiendeler overtatt ved kjøp av virksomhet, er balanseført til anskaffelseskost når kriteriene for balanseføring er oppfylt.

Immaterielle eiendeler med begrenset økonomisk levetid avskrives lineært. Immaterielle eiendeler nedskrives til gjenvinnbart beløp dersom de forventede økonomiske fordelene ikke dekker balanseført verdi og eventuelle gjestående tilvirkningsutgifter.

#### **Utslippsrettigheter**

Som følge av EU's regelverk vedrørende klimagasser mottar Yara Norge AS årlige utslippsrettigheter. Disse rettighetene kan benyttes til å gjøre opp selskapets forpliktelse som oppstår som følge av faktiske utslipp av klimagasser. Tildelte utslippsrettigheter i perioden innregnes til virkelig verdi på tidspunktet for mottak av kvotene som en immateriell eiendel og resultatføres som kostnadsreduksjon i resultatregnskapet. Kjøpte rettigheter innregnes til kost (kjøpspris). I henhold til NGAAP bruttoføres eiendelen og forpliktelsen. I den grad kvotebeholdningen dekker kvoteforpliktelsen, vil måling av kvoteforpliktelsen reflektere bokført verdi av tilskuddet fremfor virkelig verdi på balansedagen. En eventuell overskytende kvotebeholdning kan selges ekstemt i markedet. Gevinster som følge av dette innregnes i resultatregnskapet når transaksjonen skjer. CO2 kvoter avskrives ikke årlig, men vurderes med hensyn på verdifall hvert år.

#### **Varige driftsmidler**

Bygning, maskiner, inventar og lignende vurderes til historisk kost etter fradrag for planmessige avskrivninger. Anleggsmidler vurderes med hensyn på verdifall som følge av hendelser eller endringer i forhold som indikerer at balanseført beløp ikke er gjenvinnbart. Avskrivninger foretas på lineær basis.

Utgifter forbundet med periodisk vedlikehold og reparasjoner på driftsmidler balanseføres og avskrives planmessig frem til neste vedlikehold, dersom kriteriene for balanseføring er tilfredsstillende. Utgifter forbundet med normalt vedlikehold og reparasjoner blir løpende kostnadsført i resultatregnskapet.

Utgifter ved større utskiftninger og fornyelser som øker driftsmidlenes levetid vesentlig, balanseføres og avskrives planmessig.

#### **Offentlige tilskudd**

Offentlige tilskudd regnskapsføres på det tidspunktet det anses sannsynlig at selskapet vil motta tilskuddet og selskapet vil oppfylle eventuelle vilkår knyttet til det. Offentlige tilskudd som kompenserer virksomheten for kostnader regnskapsføres etter hvert som kostnadene påløper. Offentlige tilskudd som kompenserer selskapet for kostprisen for en eiendel blir fratrukket eiendelens bokførte verdi og innregnes planmessig over levetiden til eiendelen som en reduksjon i avskrivninger.

#### **Aktiverte renter**

Renter som knytter seg til anlegg under oppføring er balanseført som en del av kostprisen.

#### **Aksjer og andeler**

Investeringer i tilknyttede selskaper, datterselskaper og andre investeringer er balanseført til anskaffelseskost. Investeringene blir nedskrevet til virkelig verdi dersom verdifallet ikke er forbigående. Mottatt utbytte er inntektsført som annen finansinntekt.

#### **Andre langsiktige ytelser til ansatte**

Konsemets forpliktelser vedrørende andre langsiktige ytelser til ansatte, beregnes basert på den ansattes opptjening for innværende og tidligere perioder. Forpliktelsen neddiskonteres basert på samme prinsipper som for ytelsesplaner. Aktuarmessige gevinster og tap innregnes i resultatregnskapet i den perioden de oppstår.

Org.nr. 984 015 666



DocuSign Envelope ID: 8CBEC882-DF80-4D91-9D16-255E18064779

Yara Norge AS  
NOTER

## Ytelsesbaserte pensjonsordninger

Pensjonsforpliktelsen måles i samsvar med IAS 19 Ytelse til ansatte i henhold til NRS 6 pensjonskostnader.

Konsemets netto forpliktelse for ytelsesbaserte pensjonsordninger er beregnet separat for hver ordning. Forpliktelsen er et estimat for fremtidige ytelser som ansatte har opptjent som følge av deres tjeneste i inneværende og tidligere perioder.

Ytelsene neddiskonteres til nåverdi og reduseres med virkelig verdi av pensjonsmidler. Diskonteringsrenten er fastsatt basert på avkastning på høykvalitets foretaksobligasjoner. Beregningene utføres av kvalifiserte aktuarer.

Når ytelsene i en ordning forbedres, innregnes den andelen av økningen i ytelsene som ansatte har opparbeidet rettighet til, som kostnad i resultatregnskapet umiddelbart. Aktuarmessige gevinster og tap innregnes direkte i annen egenkapital i den perioden de oppstår.

## Innskuddsbaserte pensjonsordninger

Konsemets forpliktelser til å yte innskudd til innskuddsbaserte pensjonsordninger innregnes som kostnader i resultatregnskapet når de ansatte har ytet tjenester som gir dem rett til innskuddet. Forskuddsbetalte innskudd er balanseført som eiendel i den grad de kan tilbakebetales eller reduserer fremtidige betalinger.

## Varebeholdninger

Beholdninger av varer vurderes til det laveste av kostpris, etter gjennomsnittlig anskaffelseskost, og netto salgsverdi.

Anskaffelseskost for beholdninger omfatter alle kjøpsutgifter, bearbeidingsutgifter og andre utgifter pådratt for å bringe beholdningene til deres nåværende plassering og tilstand, herunder direkte materialer, direkte lønn, andre direkte kostnader, samt andel av indirekte tilvirkningskostnader for tilvirkede varer, eller anskaffelseskost for innkjøpt varebeholdning.

Yara benytter standardkostmetoden for måling av anskaffelseskost og legger til grunn normale nivåer av råvarer og produksjonsmaterieell, lønnsutgifter, effektivitet og kapasitetsutnyttning. Netto salgsverdi er estimert salgspris i ordinær virksomhet med fradrag for beregnede utgifter for ferdigstilling og beregnede nødvendig utgifter for gjennomføring av salget.

## Fordringer

Kundefordringer og andre fordringer er oppført til pålydende etter fradrag for avsetning til forventet tap.

Avsetning til tap gjøres på grunnlag av en individuell vurdering av de enkelte fordringene.

## Kontanter og bankinnskudd

Kontanter og bankinnskudd inkluderer kontanter, bankinnskudd og andre betalingsmidler med forfallsdato som er kortere enn tre måneder fra anskaffelse.

Størrelsen på kontantbeholdningen hos Yara Norge AS reflekterer at de fleste eksterne bankkonti er tilknyttet morselskapet (Yara International ASA) som videreforder kontanter til selskapene som inngår i konsernet. De bør derfor sees i sammenheng med konserninterne fordringer og gjeld.

## Rehabilitering av anleggsstedet

En avsetning for en forpliktelse til rehabilitering av et anleggssted innregnes når den foreligger enten som følge av en underforstått plikt eller en rettslig forpliktelse.

## Kontantstrømpoppstillingen

Kontantstrømpoppstillingen er utarbeidet etter indirekte metode. Kontanter og kontantekvivalenter omfatter kontanter, bankinnskudd og andre kortsiktige, likvide plasseringer.

Org.nr. 984 015 666



DocuSign Envelope ID: 8CBEC882-DF80-4D91-9D16-255E18064779

Yara Norge AS  
NOTER

Alle tall i notene under vises i hele tusen.

## Note 2 Salgsinntekt

Informasjon om salg fordelt på geografiske områder:

	2023			2022		
	Eksternt	Internt	Total	Eksternt	Internt	Total
Norge	2 828 117	193	2 828 310	4 130 220	407	4 130 628
EU-land	12 109	3 916 792	3 928 901	26 995	5 951 341	5 978 336
Andre europeiske land	96 560	5 995 192	6 091 752	159 812	10 825 718	10 985 529
Afrika	5 170	224 624	229 794	11 320	227 639	238 958
Asia	4 914	5 329 170	5 334 084	18 701	4 270 286	4 288 986
Nord Amerika	-	1 123 112	1 123 112	-	1 991 002	1 991 002
Latin Amerika	41 795	223 382	265 177	87 317	271 622	358 938
Australia og New Zealand	33 623	145 293	178 916	34 967	265 138	300 105
<b>Sum</b>	<b>3 022 288</b>	<b>16 957 758</b>	<b>19 980 046</b>	<b>4 469 332</b>	<b>23 803 152</b>	<b>28 272 484</b>

## Note 3 Andre inntekter

	2023	2022
Gevinst/tap ved salg av driftsmidler	29	0
<b>Sum</b>	<b>29</b>	<b>0</b>

## Note 4 Lønnskostnad, antall ansatte, godtgjørelser, lån til ansatte mm

Lønnskostnad	2023	2022
Lønn	(685 504)	(630 877)
Folketrygdavgift	(99 641)	(87 298)
Pensjonskostnader (se note 13)	(81 121)	(73 326)
Andre ytelser	(27 366)	(46 849)
<b>Sum</b>	<b>(893 632)</b>	<b>(838 350)</b>

Gjennomsnittlig antall ansatte 722 709

Ytelser til ledende personer	Lønn	Pensjons kostnader	Annen godtgjørelse
Daglig leder (fra juni-desember 2023)	(1 713 140)	(166 617)	(116 664)

Selskapet endret daglig leder 15.juni 2023. Tidligere daglig leder er ansatt i Yara International ASA og mottar kun godtgjørelse derfra. Bedriftsbetalte pensjonsordninger blir belastet Yara International ASA. Netto pensjonsforpliktelse til tidligere daglig leder ligger i Yara International ASA, og er således NOK 0 i Yara Norge AS pr. 31.12.2023.

Det foreligger ingen forpliktelse knyttet til endring eller opphør av ansettelsesforhold eller lignende til verken tidligere eller nåværende daglig leder eller leder av styret. Det foreligger heller ikke avtaler vedr. opsjonsordninger til fordel for tidligere daglig leder eller leder av styret. Ny daglig leder er en del av den aksjebaserte godtgjørelsen.

Det er ikke ytet godtgjørelse til leder av styret eller til noen av styremedlemmene.

Under andre langsiktige fordringer foreligger en post på NOK 70 tusen, som gjelder gamle rente- og avdragsfrie boliglån til tidligere ansatte av virksomhet overdratt 31. desember 2002.

Yara har videreført tilbudet til alle ansatte om å delta i et aksjekjøpsprogram for året 2023. Alle fast ansatte i Norge tilbys å kjøpe aksjer, og det tilbys et rentefritt lån med 12 månedlige avdrag. For å håndtere denne tilbudsordningen på en optimal måte, har Yara etablert en egen stiftelse for ansattes aksjer i Yara.

Org.nr. 984 015 666



DocuSign Envelope ID: 8CBEC882-DF80-4D91-9D16-255E18064779

Yara Norge AS  
NOTER

## Aksjebasert godtgjørelse

Hovedformålet med den aksjebaserte godtgjørelsen (ABG) er å bidra til at ledelse og aksjonærer har sammenfallende interesser i selskapet og sikre at nøkkelpersonell blir værende i selskapet. Ordningen gir et fast kontantbeløp til berettigede ledere som må investere nettobeløpet etter skatt i Yara-aksjer innen en måned. Aksjene låses for en treårsperiode etter kjøpet. Etter denne perioden kan lederen beholde eller selge aksjen etter eget ønske. Medlemmer av ordningen som sier opp sin stilling i Yara må betale tilbake salgsverdien av aksjene som er innenfor innlåsningsperioden. Tildelingen betinges at Yaras årsresultat korrigert for ekstraordinære poster er positivt over de siste 3 år totalt.

Konsernsjef kan bestemme at ABG ikke skal gis i et gitt år og styret i Yara International ASA kan bestemme at ABG ikke skal gis til konsernsjefen. En slik beslutning vil blant annet avhenge av i hvilken grad selskapets strategiske målsetting vedrørende bærekraftig verdiskaping, herunder nøkkellindikatorer (KPI) for resultater knyttet til miljø, samfunnsansvar og økonomiske resultater er oppfylt. Det tildelte beløpet er knyttet til ansvarsnivået til den enkelte stillingen, og skal ikke overstige 30% av grunnlønn.

Kostnader for ABG i selskapet utgjør NOK 509 tusen for 2023 og NOK 486 tusen for 2022, og er inkludert i lønnskostnaden.

## Revisor

Godtgjørelse til Deloitte AS og samarbeidende selskaper fordeler seg slik:

	2023	2022
Lovpålagt revisjon	(1 165)	(1 233)
Andre attestasjonstjenester	(40)	(145)
Andre tjenester utenfor revisjon	(77)	(227)

Lovpålagt revisjon inneholder avtalt honorar, samt kostnadsført revisjonsrelaterte tjenester.

Resterende linjer er kostnadsført i året. Alle beløp er eksklusiv mva.

## Note 5 Annen driftskostnad

	2023	2022
Salgs- og administrasjonskostnader	(759 065)	(613 111)
Reisekostnader	(7 425)	(6 543)
Leie- og leasingkostnader	(77 415)	(49 045)
Andre kostnader <sup>1)</sup>	(122 146)	(102 508)
<b>Sum</b>	<b>(966 052)</b>	<b>(771 208)</b>

<sup>1)</sup> Hvorav forsknings- og utviklingskostnader (2 000) (2 000)

Org.nr. 984 015 666



DocuSign Envelope ID: 8CBEC882-DF80-4D91-9D16-255E18064779

Yara Norge AS  
NOTER

**Note 6      Finansinntekter og -kostnader**

	<b>2023</b>	<b>2022</b>
Renteinntekt på pensjonsmidler (se note 13)	30 387	18 847
Renteinntekt fra foretak i samme konsern (se note 15)	28 948	14 680
Andre renteinntekter	378	351
Avkastning pensjonsfond	106	633
<b>Finansinntekter</b>	<b>59 819</b>	<b>34 512</b>

	<b>2023</b>	<b>2022</b>
Rentekostnad fra foretak i samme konsern (se note 15)	(497 111)	(193 075)
Rentekostnad av pensjonsforpliktelsen (se note 13)	(32 106)	(17 870)
Andre rentekostnader	6 018	(176)
Bankomkostninger	(1 198)	(121)
Andre finanskostnader	(96)	(266)
<b>Finanskostnader</b>	<b>(524 492)</b>	<b>(211 508)</b>

Org.nr. 984 015 666



DocuSign Envelope ID: 8CBEC882-DF80-4D91-9D16-255E18064779

Yara Norge AS  
NOTER

## Note 7 Skattekostnad

### Årets skattekostnad fremkommer slik:

	2023	2022
Betalbar skatt	12	(573 983)
Endring i utsatt skatt	106 099	46 718
Skattekostnad i resultat	106 111	(527 265)

### Avstemming fra nominell til faktisk skattesats:

	2023	2022
Årsresultat før skatt	(493 716)	2 383 281
Forventet skattekostnad basert på nominell skattesats, 22%	108 617	(524 322)
Forskjeller som ikke inngår i beregningen av utsatt skatt/utsatt skattefordel	-	(389)
Ikke fradragsberettigede kostnader	(2 534)	(2 674)
Andre permanente forskjeller knyttet til investeringer	-	(20)
Renter på uliknet skatt	(1)	139
Skattefrie inntekter	23	-
For mye(lite) avsatt skatt tidligere år	5	-
Skattekostnad	106 111	(527 265)
Effektiv skattesats	21,5%	22,1%

### Betalbar skatt i balansen fremkommer som følger:

	31.12.2023	31.12.2022
Betalbar skatt i resultatet	12	(573 983)
For lite/mye avsatt skatt tidligere år	(13 015)	(13 009)
Skatt på overdragelse med kontinuitetsgjennomskjæring	-	(46 695)
Skatt på (mottatt) /avgitt konsemdrag	-	620 672
Betalbar skatt i balansen	(13 004)	(13 016)

### Avstemming av betalbar skattegjeld:

	2023	2022
Balanse 1. januar	(13 016)	(13 009)
Periodeskatt	12	(6)
Balanse 31. desember	(13 004)	(13 016)

### Spesifikasjon av midlertidige forskjeller og underskudd til framføring, og netto skatteeffekt av disse:

	31.12.2023		31.12.2022	
	Fordel	Forpliktelse	Fordel	Forpliktelse
Driftsmidler	-	320 411	-	330 931
Varer	22 676	-	55 094	-
Fordringer	880	-	-	-
Pensjonsforpliktelser	-	1 637	22 016	-
CO2 kvoter	-	5 121	-	3 486
Andre forpliktelser	13 945	-	11 504	-
Fremførbart underskudd	129 138	-	-	-
Sum	166 639	327 169	88 614	334 416
Netto utsatt fordel/forpliktelse i balansen		(160 530)		(245 801)

Utsatt skattefordel er oppført med utgangspunkt i fremtidig inntekt.

Endring i utsatt skatt:	2023	2022
Balanse 1. januar	(245 801)	(319 628)
Innregnet direkte i egenkapitalen	(20 828)	27 109
Innregnet endring utsatt skatt i resultatregnskapet	106 099	46 718
Balanse 31. desember	(160 530)	(245 801)

Org.nr. 984 015 666



DocuSign Envelope ID: 8CBEC882-DF80-4D91-9D16-255E18064779

Yara Norge AS  
NOTER

Note 8	Immaterielle eiendeler	Andre rettigheter, lisenser mv			Anlegg under utførelse	Sum
		CO <sub>2</sub> kvoter	Goodwill			
Anskaffelseskost:						
	Balanse 01.01.2023	1 504 462	26 491	8 787	12	1 539 753
	Tilgang	949 421	-	210	-	949 631
	Innleverte CO <sub>2</sub> kvoter <sup>1)</sup>	(792 563)	-	-	-	(792 563)
	Bokført verdi av solgte CO <sub>2</sub> kvoter i 2023	(2)	-	-	-	(2)
	<b>Balanse 31.12.2023</b>	<b>1 661 318</b>	<b>26 491</b>	<b>8 998</b>	<b>12</b>	<b>1 696 819</b>
Avskrivninger og nedskrivninger:						
	Balanse 01.01.2023	-	(26 491)	(4 036)	-	(30 528)
	Avskrivninger 2023	-	-	(1 273)	-	(1 273)
	<b>Balanse 31.12.2023</b>	<b>-</b>	<b>(26 491)</b>	<b>(5 309)</b>	<b>-</b>	<b>(31 801)</b>
Balanseført verdi:						
	<b>Balanseført verdi 31.12.2023</b>	<b>1 661 318</b>	<b>-</b>	<b>3 688</b>	<b>12</b>	<b>1 665 018</b>
	Økonomisk levetid	Ikke	5 år	5 år		
	Avskrivningsplan	avskrivbare	Lineær	Lineær		

Påløpte utgifter vedrørende forskning og utvikling kostnadsføres fortløpende. Det er ikke mulig på nåværende tidspunkt å ha noen formening om pågående forskning og utvikling vil skape økt inntjening. I samsvar med lovgivning og God Regnskapsskikk blir derfor medgåtte kostnader til forskning og utvikling ikke balanseført.

<sup>1)</sup> Forbruket av CO<sub>2</sub> kvoter for inneværende år, i henhold til forpliktelse CO<sub>2</sub> kvoter fra note 21 er NOK 897 767



DocuSign Envelope ID: 8CBEC882-DF80-4D91-9D16-255E18064779

Yara Norge AS  
NOTER

**Note 9 Varige driftsmidler**

	<b>Tomter, bygn. og annen fast eiendom</b>	<b>Maskiner og anlegg</b>	<b>Driftsløse inventar, verktøy o.l.</b>	<b>Skip og lignende</b>	<b>Anlegg under utførelse</b>	<b>Sum</b>
Anskaffelseskost:						
Balanse 01.01.2023	2 599 445	10 076 136	24 570	209 042	527 795	13 436 989
Tilgang	107 816	731 704	51	-	435 892	1 275 464
Mottatt offentlige tilskudd	-	(5 536)	-	-	-	(5 536)
Avgang <sup>1)</sup>	(8 333)	(513 444)	(641)	-	(90 008)	(612 425)
Overføring mellom anleggsklasser	118 180	218 707	53	-	(336 940)	-
<b>Balanse 31.12.2023</b>	<b>2 817 109</b>	<b>10 507 568</b>	<b>24 033</b>	<b>209 042</b>	<b>536 740</b>	<b>14 094 492</b>

Avskrivninger og nedskrivninger:

Balanse 01.01.2023	(1 291 177)	(5 617 707)	(10 404)	(10 962)	(90 008)	(7 020 258)
Avskrivninger anleggsbidrag	44	-	-	-	-	44
Avskrivninger	(97 096)	(655 557)	(2 129)	(11 416)	-	(766 198)
Nedskrivninger	-	(31 672)	-	-	-	(31 672)
Avgang <sup>1)</sup>	3 839	156 045	577	-	90 008	250 469
<b>Balanse 31.12.2023</b>	<b>(1 384 390)</b>	<b>(6 148 891)</b>	<b>(11 956)</b>	<b>(22 379)</b>	<b>-</b>	<b>(7 567 615)</b>

Balanseført verdi:

<b>Balanseført verdi 31.12.2023</b>	<b>1 432 718</b>	<b>4 358 677</b>	<b>12 078</b>	<b>186 663</b>	<b>536 740</b>	<b>6 526 876</b>
-------------------------------------	------------------	------------------	---------------	----------------	----------------	------------------

Økonomisk levetid	20-50 år	4-20 år	5-10 år	5-20 år
Avskrivningsplan	Lineær	Lineær	Lineær	Lineær

	<b>2023</b>	<b>2022</b>
Kostnadsført leie av driftsmidler	77 415	49 045

Dette vedrører hovedsakelig to grupper driftsmidler; mindre driftsmidler hvor leieperiode varer fra 1-10 år, og leie av lokaler og landareal med leieperiode på mer enn 10 år.

<sup>1)</sup> Selskapet har i 2023 avgang for anskaffelseskost og nedskrivning knyttet til et prosjekt for utvikling og kommersialisering av nytt produkt innenfor Industrial-segmentet, NOK 90 007 772.



DocuSign Envelope ID: 8CBEC882-DF80-4D91-9D16-255E18064779

Yara Norge AS  
NOTER

## Note 10 Aksjer i datterselskap

Firma	Eierandel	Forretnings- kontor	Valuta	Årsresultat i selskapet i 2023	Total egenkapital i selskapet i 31.12.2023	Balanseført verdi 31.12.2023
Herøya Nett AS <sup>1)</sup>	100%	Porsgrunn	NOK	14 799	29 542	48 530
<b>Sum</b>				<b>14 799</b>	<b>29 542</b>	<b>48 530</b>

<sup>1)</sup> I henhold til foreløpige tall for 2023.

## Note 11 Aksjer og andeler

	Eierandel	Land	Balanseført verdi 31.12.2023
Gjford Invest AS	1,25 %	Norge	1 843
<b>Sum</b>			<b>1 843</b>

## Note 12 Fordringer med forfall senere enn ett år

	31.12.2023	31.12.2022
Forskuddsbetalte investeringer	61 698	45 358
Anleggsbidrag <sup>1)</sup>	67 640	68 683
Andre fordringer	70	70
<b>Balanse 31.12.2023</b>	<b>129 408</b>	<b>114 111</b>

<sup>1)</sup> Yara Norge AS har i perioden 2014 til 2023 bekostet nye koblingsanlegg i leide lokaler ved fabrikk i Porsgrunn. Kostnadene er bokført som forskuddsbetalinger som periodiseres over leieperioden av anleggene på opptil 30 år.



DocuSign Envelope ID: 8CBEC882-DF80-4D91-9D16-255E18064779

Yara Norge AS  
NOTER

## Note 13 Pensjonsforpliktelser og andre langsiktige ytelser til ansatte

De ansatte i Yara Norge AS er tilsluttet Yara-konsernets norske pensjonsordninger. Dette omfatter en sikret pensjonsordning i Yara Pensjonskasse med Yara International ASA som sponsor. Ytelserne er avhengig av antall års tjeneste og den ansattes sluttlønn. Fastsettelse av årlig bidrag til pensjonsfondet fra hver av de deltagende selskapene er definert i pensjonsfondets vedtekter, og er basert på aktuarielle beregninger. Fordelingen av pensjonskostnader til de deltagende selskapene følger av de samme beregningene. Per 31. desember 2023 var det ingen aktive medlemmer og 211 pensjonister fra Yara Norge AS i den sikrede ordningen. I tillegg har 450 nåværende og tidligere ansatte i Yara Norge AS mottatt fripoliser for opptjente rettigheter frem til 1. juli 2006, da selskapet endret fra en ytelsesbasert ordning til en innskuddsbasert ordning. I denne innskuddsbaserte pensjonsordningen gjør Yara Norge AS avtalte innskudd etter hvert som ansatte utfører tjenester som gir rett til innskudd. Yara Norge AS har ingen legal eller underforstått plikt til å betale innskudd ut over dette.

Yara Norge AS deltar i en flerforetaksordning (AFP - Avtalefestet pensjon) som gir de fleste ansatte mulighet til å gå av med pensjon fra 62 år. Deltagende selskap må bidra med en årlig premie for hver av sine aktive medlemmer. Siden nødvendig informasjon for å beregne og innregne denne ordningen som en ytelsesordning ikke foreligger, er ordningen isteden innregnet som om den var en innskuddsordning. Innregnet forpliktelse for ytelsesordninger omfatter imidlertid den beregnede forpliktelse for de medlemmene som har valgt å gå av med førtidspensjon under denne ordningen. I tillegg er det innregnet en forpliktelse for gavepensjonen som Yara Norge AS yter til medlemmer som velger å gå av med AFP.

Med virkning fra 1. januar 2015 gjennomførte Yara Norge AS endringer i sine førtidspensjonsordninger, både AFP gavepensjon og ordningen for førtidspensjon fra 65 til 67 år for stillingsnivå avdelingsleder eller høyere. Ordningene ble lukket for nye medlemmer fra 1. august 2015. Alle ansatte under 50 år ble overført til ny innskuddsbasert ordning med forhøyede innskuddsrater sammenlignet med den ordinære innskuddsbaserte ordningen, i tillegg til kompensasjonsinnskudd for enkelte ansatte. Ansatte fra 50 år og eldre fikk mulighet til å beholde sine rettigheter i de opprinnelige ordningene, men kunne isteden velge å gå over til de nye innskuddsbaserte ordningene. Kompensasjonsinnskuddsordningene er usikrede og Yara Norge AS har beholdt investeringsrisiko. Disse ordningene er derfor innregnet som ytelsesordninger fra utgangen av 2015.

Yara Norge AS er forpliktet til, og tilfredsstiller kravene i Lov om obligatorisk tjenestepensjon.

## Pensjonsforpliktelser og andre langsiktige forpliktelser til ansatte innregnet i balansen

	31.12.2023	31.12.2022
Forpliktelser for ytelsesplaner	(252 606)	(263 550)
Førtidspensjonsordninger og andre langsiktige ytelser til ansatte	(24 114)	(22 023)
Overfinansiering av ytelsesplan	269 945	169 192
<b>Netto balanseført pensjonsforpliktelse</b>	<b>(6 775)</b>	<b>(116 381)</b>

## Kostnader for pensjonsforpliktelser og andre langsiktige forpliktelser til ansatte innregnet i resultatet

	2023	2022
Ytelsesbaserte pensjonsordninger	(10 996)	(11 634)
Innskuddsbaserte pensjonsordninger	(54 561)	(48 627)
Førtidspensjonsordninger og andre langsiktige ytelser til ansatte	(15 564)	(13 065)
Pensjonskostnad innregnet i lønnskostnad (se note 4)	(81 121)	(73 326)
Rentekostnad for pensjonsforpliktelser innregnet i annen rentekostnad (se note 6)	(32 106)	(17 870)
Renteinntekt fra pensjonsmidler innregnet i annen finansinntekt (se note 6)	30 387	18 847
<b>Netto pensjonskostnad innregnet i resultatet</b>	<b>(82 840)</b>	<b>(72 349)</b>

Org.nr. 984 015 666



DocuSign Envelope ID: 8CBEC882-DF80-4D91-9D16-255E18064779

Yara Norge AS  
NOTER

## Pensjonsforpliktelse for ytelsesplaner

	31.12.2023	31.12.2022
Nåverdi av usikrede pensjonsforpliktelser for ytelsesplaner	(220 928)	(230 982)
Nåverdi av helt eller delvis fondsbaserte pensjonsforpliktelser for ytelsesplaner	(771 816)	(797 101)
Brutto pensjonsforpliktelse for ytelsesplaner	(992 743)	(1 028 083)
Markedsverdi av pensjonsmidler	1 041 234	966 293
Arbeidsgiveravgift	(31 151)	(32 568)
Netto pensjonsforpliktelse for ytelsesplaner	17 339	(94 358)

## Verdsettelse av ytelsesbaserte pensjonsforpliktelser

Ytelsesplanene er verdsatt 31. desember ved hjelp av oppdaterte økonomiske og demografiske forutsetninger og tar hensyn til relevante økonomiske faktorer i Norge. Ledelsen i Yara Norge AS er av den oppfatning at det foreligger et tilstrekkelig dypt marked for høykvalitets foretaksobligasjoner i Norge, hvilket betyr at det er denne renten som er benyttet ved fastsettelse av diskonteringsrenten ved beregning av nåverdi av pensjonsforpliktelsene. Normale forutsetninger for demografiske faktorer og avgang er benyttet av aktuaren ved verdsettelse av forpliktelsen. Forventet fremtidig dødelighet er basert på tilgjengelig statistikk og dødelighetstabeller. Aktuaren har benyttet dødelighetstabellen K2013BE.

## Pensjonsforpliktelsen er beregnet med følgende økonomiske forutsetninger:

	31.12.2023	31.12.2022
Diskonteringsrente	3,30%	3,20%
Forventet lønnsregulering	3,35%	3,35%
Forventet pensjonsregulering	2,70%	3,25%

## Pensjonskostnad innregnet i resultatregnskapet

Forutsetningene som ble benyttet ved verdsettelse av de ytelsesbaserte forpliktelsene 31. desember er benyttet i det påfølgende året for å fastsette netto pensjonskostnad. Diskonteringsrenten er benyttet for å beregne renteinntekt fra pensjonsmidlene.

	2023	2022
Årets pensjonsopptjening	(6 549)	(7 922)
Administrasjonskostnad	(2 517)	(1 980)
Rentekostnad på pensjonsforpliktelsen	(32 106)	(17 870)
Periodens brutto pensjonskostnad for ytelsesplaner	(41 173)	(27 772)
Periodens forventede renteinntekter på pensjonsmidler	30 387	18 847
Arbeidsgiveravgift	(1 929)	(1 732)
Periodens netto pensjonskostnad for ytelsesplaner	(12 714)	(10 657)

## Endring i beregnet pensjonsforpliktelse for ytelsesplaner

	2023	2022
Pensjonsforpliktelse ved begynnelsen av året	(1 028 083)	(963 779)
Årets pensjonsopptjening	(6 549)	(7 922)
Rentekostnad	(32 106)	(17 870)
Aktuarmessig gevinst / (tap)	22 530	(84 557)
Utbetalte pensjoner	51 464	46 046
Beregnet pensjonsforpliktelse på slutten av året	(992 743)	(1 028 083)

Org.nr. 984 015 666



DocuSign Envelope ID: 8CBEC882-DF80-4D91-9D16-255E18064779

Yara Norge AS  
NOTER

## Endring i pensjonsmidlene for ytelsesplaner

	2023	2022
Pensjonsmidler til markedsverdi ved begynnelsen av året	966 293	1 007 507
Renteinntekt fra pensjonsmidler	30 387	18 847
Administrasjonskostnad	(2 517)	(1 980)
Avkastning utover beregnet renteinntekt	71 346	(39 246)
Tilskudd fra selskapet	9 101	13 184
Utbetalte pensjoner	(33 377)	(32 019)
Pensjonsmidler til markedsverdi på slutten av året	1 041 234	966 293

## Pensjonsmidler innbefatter følgende

	2023	2023	2022	2022
Egenkapitalinstrumenter	545 611	52,40 %	504 233	52,18 %
Gjeldsinstrumenter	446 175	42,85 %	433 085	44,82 %
Eiendom	16 271	1,56 %	18 322	1,90 %
Bankinnskudd	33 177	3,19 %	10 653	1,10 %
Sum pensjonsmidler 31.12	1 041 234	100,00 %	966 293	100,00 %

## Bevegelse i aktuariemessig gevinst / (tap) for ytelsesplaner innregnet direkte i egenkapitalen

	2023	2022
Akkumulert beløp innregnet direkte i egenkapitalen før skatt 1. januar	(85 117)	38 106
Innregnet i perioden	94 673	(123 223)
Akkumulert beløp innregnet direkte i egenkapitalen før skatt 31. desember	9 555	(85 117)
Utsatt skatt relatert til aktuariemessig gevinst / (tap) innregnet direkte i EK.	(2 102)	18 726
Akkumulert beløp innregnet direkte i egenkapitalen etter skatt 31. desember	7 453	(66 392)

Se note 1 vedrørende innregning direkte i egenkapitalen.

## Note 14 Varebeholdning

	31.12.2023	31.12.2022
Råvarer	1 997 187	2 741 374
Varer under tilvirkning	155 426	231 677
Ferdigvarer	845 491	1 397 145
Sum	2 998 104	4 370 196

## Nedskrivning

	2023	2022
Balanse 01.01.2023	(301 442)	(74 302)
Nedskrivning	(541 433)	(343 199)
Solgte varer (tidligere nedskrevet)	618 632	46 530
Reversering av nedskrivninger, utvikling markedsverdi edelmetaller	69 886	64 132
Reversering av nedskrivninger, donasjon	-	5 398
Balanse 31.12.2023	(154 356)	(301 442)

Av samlet varelagerverdi for Yara Norge AS pr 31.12.2023 er NOK 2 446 452 tusen vurdert til anskaffelseskost, men NOK 551 651 tusen er nedskrevet til virkelig verdi.

Org.nr. 984 015 666



DocuSign Envelope ID: 8CBEC882-DF80-4D91-9D16-255E18064779

Yara Norge AS  
NOTER

## Note 15 Transaksjoner med nærstående parter

Selskapet har foretatt flere forskjellige transaksjoner med nærstående parter. Alle transaksjoner er foretatt som del av den ordinære virksomheten og til amlengdes priser.

	Forhold til motparten	2023		2022	
		Annet <sup>1)</sup>	Varer	Annet <sup>1)</sup>	Varer
Yara Asia Pte Ltd.	Søster	-	5 329 170	-	4 270 286
Yara Switzerland Ltd.	Søster	-	4 503 286	-	8 913 625
Yara UK Ltd.	Søster	68	1 491 699	-	1 912 418
Yara Suomi Oy	Søster	131 879	1 208 682	124 878	1 722 292
Yara North America Inc.	Søster	1 386	1 055 084	1 062	1 897 839
Yara Iberian S.A.U.	Søster	-	759 796	-	1 136 735
Yara AB	Søster	77 869	286 279	59 214	522 978
Yara Hellas S.A.	Søster	-	264 397	-	457 523
Yara Danmark A/S	Søster	-	259 328	-	235 573
Yara Agri Trade Misr	Søster	-	224 624	-	227 639
Yara Italia S.p.A.	Søster	27 250	138 258	47 174	83 424
Yara Australia Pty Ltd.	Søster	-	133 049	-	242 374
Yara Poland Sp. z o.o.	Søster	-	122 291	-	488 472
Yara Brasil Fertilizantes S.A.	Søster	21	120 838	-	184 682
Yara France SAS	Søster	120 041	77 293	127 437	117 114
Yara GmbH & Co. KG	Søster	130 605	53 073	139 657	128 034
Yara Tertre S.A.	Søster	59 295	12 117	120 979	12 001
Yara Sluiskil B.V.	Søster	115 875	12 008	321 440	5 094
Yara Colombia S.A.	Søster	102 522	-	86 940	-
Andre	Søster	210	139 463	174	216 096
<b>Konserninterne salgsinntekter</b>		<b>767 022</b>	<b>16 190 736</b>	<b>1 028 955</b>	<b>22 774 197</b>

<sup>1)</sup> I annet reflekterer det meste seg til salg av edelmetallnett.

	Forhold til motparten	2023		2022	
		Annet	Varer	Annet	Varer
Yara Clean Ammonia Switzerland SA	Søster	-	(2 750 649)	-	(1 718 223)
Yara Suomi Oy	Søster	(152 804)	(907 710)	(95 202)	(955 774)
Yara GmbH & Co. KG	Søster	(95 983)	(238 546)	(120 538)	(367 157)
Yara Phosphates Oy	Søster	-	(169 626)	-	(285 256)
Yara Brunsbüttel GmbH	Søster	(19)	(133 384)	(14)	(192 759)
Herøya Nett AS	Datter	-	(96 526)	-	(142 627)
Yara Switzerland Ltd.	Søster	333	(93 252)	-	(4 377 208)
Yara Clean Ammonia Norge AS	Søster	-	(71 814)	-	-
Yara AB	Søster	(33 710)	(70 197)	(56 284)	(86 296)
Yara Sluiskil B.V.	Søster	(166 474)	(47 926)	(211 319)	(137 616)
Yara International ASA	Mor	(142 990)	(11 381)	(102 867)	(26 441)
Yara Belgium S.A./N.V.	Søster	(540 744)	(7 259)	(435 001)	(3 355)
Yara Italia S.p.A.	Søster	(17 335)	(533)	(36 898)	566
Yara Insurance DAC	Søster	(54 814)	(12)	(54 814)	(18)
Yara Colombia S.A.	Søster	(34 224)	-	(52 029)	-
Yara France SAS	Søster	(61 927)	933	(109 949)	(4 473)
Yara Tertre S.A.	Søster	(75 920)	1 632	(84 345)	546
Andre	Søster	(40 730)	(30 074)	(56 491)	(42 880)
<b>Konserninternt kjøp</b>		<b>(1 417 342)</b>	<b>(4 626 324)</b>	<b>(1 415 751)</b>	<b>(8 338 972)</b>

Org.nr. 984 015 666



DocuSign Envelope ID: 8CBEC882-DF80-4D91-9D16-255E18064779

Yara Norge AS  
NOTER

	Forhold til motparten	2023	2022
Yara International ASA	Mor	28 948	14 680
<b>Renteinntekter konsernselskap</b>		<b>28 948</b>	<b>14 680</b>

	Forhold til motparten	2023	2022
Yara International ASA	Mor	(497 111)	(193 075)
<b>Rentekostnader konsernselskap</b>		<b>(497 111)</b>	<b>(193 075)</b>

	Forhold til motparten	31.12.2023	31.12.2022
Yara Asia Pte Ltd.	Søster	596 452	336 041
Yara Agri Trade Misr	Søster	175 406	85 145
Yara Switzerland Ltd.	Søster	125 900	279 609
Yara Sluiskil B.V.	Søster	44 864	-
Yara North America Inc.	Søster	44 558	187 902
Yara UK Ltd.	Søster	35 977	-
Yara Australia Pty Ltd.	Søster	32 897	40 248
Yara Danmark A/S	Søster	20 234	81
Yara Hellas S.A.	Søster	759	101 243
Yara Suomi Oy	Søster	27	69 200
Yara Poland Sp. z o.o.	Søster	-	77 483
Andre	Søster	54 064	18 556
<b>Konserninterne kundefordringer</b>		<b>1 131 139</b>	<b>1 195 508</b>

	Forhold til motparten	31.12.2023	31.12.2022
Yara Clean Ammonia Norge AS	Søster	-	11 616
Andre	Søster	269	846
<b>Konserninterne andre fordringer</b>		<b>269</b>	<b>12 461</b>

	Forhold til motparten	31.12.2023	31.12.2022
Yara Clean Ammonia Switzerland SA	Søster	469 560	665 279
Yara International ASA	Mor	21 692	21 493
Yara France SAS	Søster	19 700	9 680
Yara Clean Ammonia Norge AS	Søster	18 578	-
Yara Tertre S.A.	Søster	10 383	14 609
Andre	Søster	3 880	7 094
<b>Konsernintern leverandørgjeld</b>		<b>543 794</b>	<b>718 154</b>

Org.nr. 984 015 666



DocuSign Envelope ID: 8CBEC882-DF80-4D91-9D16-255E18064779

## Yara Norge AS NOTER

	Forhold til motparten	31.12.2023	31.12.2022
Yara International ASA	Mor	2 410 732	3 069 570
Fertilizer Holdings AS	Søster	-	221 235
Herøya Nett AS	Datter	7 121	7 341
Andre	Søster	1 812	244
<b>Konsernintern annen kortsiktig gjeld</b>		<b>2 419 666</b>	<b>3 298 390</b>

	Forhold til motparten	31.12.2023	31.12.2022
Yara International ASA	Mor	5 599 757	5 403 152
<b>Konsernintern annen langsiktig gjeld</b>		<b>5 599 757</b>	<b>5 403 152</b>

### Note 16 Andre fordringer

	31.12.2023	31.12.2022
Forskuddsbetalte kostnader	121 320	117 463
Til gode merverdiavgift	116 792	213 153
Betalt CO2-avgift, refusjonsberettiget	68 696	110 503
Konserninterne andre fordringer (se note 15)	269	12 461
Andre	126 637	117 297
<b>Sum andre fordringer</b>	<b>433 713</b>	<b>570 878</b>

### Note 17 Skattetrekkmidler

Pr 31.12.2023 hadde selskapet ingen bundne midler. Skyldig skattetrekk pr 31.12.2023 er dekket av bankgarantier.

### Note 18 Aksjekapital og aksjonærinformasjon

Eierstruktur:

Aksjekapitalen i selskapet pr 31.12.2023 består av 400 000 ordinære aksjer hver pålydende NOK 1 001.

Yara International ASA eier alle aksjene i selskapet. Det eksisterer således ingen begrensninger i stemmerett.

Hver aksje teller en stemme på selskapets generalforsamlinger.



DocuSign Envelope ID: 8CBEC882-DF80-4D91-9D16-255E18064779

Yara Norge AS  
NOTER

## Note 19 Egenkapital

	Aksjekapital	Overkurs	Annen innskutt egenkapital	Annen egenkapital	Total egen- kapital
<b>Egenkapital 31.12.2022</b>	<b>400 400</b>	<b>785 669</b>	<b>267 462</b>	<b>273 766</b>	<b>1 727 297</b>
<i>Årets endring i egenkapital:</i>					
Årets resultat	-	-	-	(387 604)	(387 604)
Aktuarmessig gevinst / (tap) ført direkte mot EK	-	-	-	73 845	73 845
<b>Egenkapital 31.12.2023</b>	<b>400 400</b>	<b>785 669</b>	<b>267 462</b>	<b>(39 993)</b>	<b>1 413 538</b>

## Spesifikasjon annen egenkapital

Overføring av tidligere års resultat	(254 232)
Overdragelse med kontinuitetsgjennomskjæring <sup>1)</sup>	165 556
Skattefri fusjon i 2007	22 660
Prinsippendringer	19 961
Andre endringer	(1 391)
Aktuarmessig gevinst / (tap) ført direkte mot EK	7 454
<b>Egenkapital 31.12.2023</b>	<b>(39 993)</b>

<sup>1)</sup> Salg av strømavtale til Yara Clean Ammonia Norge AS er behandlet som vertikal overdragelse av eiendel til søsterselskap. Netto kontinuitetsdifferanse på gevinst etter skatt på transaksjonen er ført direkte mot egenkapital.

## Note 20 Langsiktig gjeld

Yara Norge AS har et langsiktig lån fra morselskapet Yara International ASA. Det er ikke stilt sikkerhet for lånet, og det forfaller i sin helhet 27.09.2027.

## Note 21 Kortsiktig gjeld

	31.12.2023	31.12.2022
Konsemintem kortsiktig gjeld (se note 15)	2 419 666	3 298 390
Skyldige lønnsrelaterte forpliktelser	131 267	132 357
Forpliktelse CO <sub>2</sub> kvoter	897 767	792 563
Annen	61 583	61 881
<b>Sum annen kortsiktig gjeld</b>	<b>3 510 283</b>	<b>4 285 191</b>

Org.nr. 984 015 666



DocuSign Envelope ID: 8CBEC882-DF80-4D91-9D16-255E18064779

Yara Norge AS  
NOTER

## Note 22 Finansiell risiko

### Finansiell risiko

Risikostyring i Yara Norge AS er basert på prinsippet om at risikovurdering er en integrert del av all forretningsaktivitet. Selskapet har etablert prosedyrer for å fastsette passende risikonivåer og overvåke de ulike eksponeringene.

### Markedsrisiko

#### Prisrisiko

En stor andel av selskapets driftsinntekter kommer fra salg av ammoniakk og gjødselprodukter. Selskapet kjøper også naturgass, elektrisitet og andre råvarer. Prisen på disse produktene kan svinge og dermed føre til variasjoner i selskapets inntjening.

#### Valutarisiko

Selskapet er eksponert for endringer i valutakurser, primært euro og US dollar, da en vesentlig del av selskapets inntekter og kostnader er i utenlandsk valuta. Selskapet kan bruke finansielle instrumenter for å valutasikre større enkeltbetalinger, men hadde ved årsslutt ingen åpne terminkontrakter. Selskapets regnskapsførte netto valutatap var på NOK 237 456 tusen i 2023 og valutatap NOK 180 542 tusen i 2022.

#### Renterisiko

Yara Norge AS har rentebærende mellomværende med selskap i samme konsern. Dette medfører eksponering for endringer i rentenivå.

### Kreditrisiko

Selskapet har et veletablert system for kredittstyring med etablerte grenser både på kunde- og landnivå. Dette systemet, sammen med en geografisk diversifisert portefølje, reduserer den samlede kredittrisikoen for selskapet. Selskapet forventer derfor ikke vesentlige tap relatert til kredittrisiko, og maksimal eksponering for kredittrisiko tilsvarer balanseført beløp for hver gruppe av finansielle eiendeler. Resultateffekten av tap på krav var i 2023 tapsføringer på totalt NOK 4 000 tusen og i 2022 en reversering av tidligere tapsføringer på NOK -543 tusen.

### Likviditetsrisiko

Yara Norge AS styrer likviditetsrisiko gjennom løpende overvåking av fremtidige og faktiske kontantstrømmer og ved å matche forfallsprofilene til finansielle eiendeler og forpliktelser.

## Note 23 Russlands invasjon av Ukraina

Etter Russlands invasjon av Ukraina har Yara Norge AS blitt påvirket av høy prisvolatilitet og restriksjoner. Yara Norge AS importerte tidligere råvarer som fosfat og kalium fra Russland og Belarus, og disse leverandørene har følgelig ikke mottatt oppgjør etter at restriksjonene ble innført. For å sikre produksjon har Yara Norge AS bygget opp tilgang til nødvendig råvarer gjennom alternative leverandører.

## Note 24 Nye regler om skattlegging av multinasjonale konsern

Den 12. januar 2024 ble det vedtatt en ny lov om suppleringskatt på underbeskattet inntekt i konsern (suppleringskatteloven). Loven gjelder i Norge fra 1. januar 2024. Reglene gjelder for store konserner som har en årlig samlet inntekt på minst 750 millioner euro (i to av de siste fire år). De skal sikre at slike konserner betaler minst 15 prosent skatt på overskuddet sitt i alle land.

Yara Norge AS vil som del av Yara-konsernet være omfattet av dette regelverket, men loven ville ikke medført ytterligere beskatning i Yara Norge AS hvis den hadde hatt virkning fra 2023.

Org.nr. 984 015 666



DocuSign Envelope ID: 8CBEC882-DF80-4D91-9D16-255E18064779

## Yara Norge AS

### KONTANTSTRØMOPPSTILLING

Alle tall er i hele tusen	2023	2022
<b>Operasjonelle aktiviteter</b>		
Driftsresultat	208 414	2 740 818
<b>Justeringer for å avstemme driftsresultat mot netto kontantstrøm fra operasjonelle aktiviteter</b>		
Avskrivninger, amortiseringer og nedskrivninger	799 100	764 949
Verdireduksjon/(verdiøkning) kundefordringer, varebeholdning og anleggsmidler	(122 432)	227 327
Mottatte/(betalte) renter og bankgebyrer	(453 625)	(104 857)
Tap/(gevinst) ved salg av anleggsmidler	(30)	561
Annet	(16 651)	(17 506)
<b>Endringer i arbeidskapital</b>		
Kundefordringer	32 895	(285 069)
Varebeholdinger	1 461 806	(2 067 779)
Kortsiktig konsernmellomværende	1 960 392	2 494 712
Forskuddsbetalte kostnader og andre omløpsmidler	148 538	(194 199)
Leverandørgjeld	(253 817)	221 009
Annen rentefri gjeld	(42 311)	(62 700)
<b>Netto kontantstrøm tilført fra operasjonelle aktiviteter</b>	<b>3 722 277</b>	<b>3 717 265</b>
<b>Investeringsaktiviteter</b>		
Investeringer i bygninger, maskiner, inventar og lignende	(902 426)	(809 591)
Netto salg/(kjøp) av langsiklige investeringer	-	10
Forskuddsbetalte kostnader og fordringer andre finansielle anleggsmidler	1 043	4 804
Salg av bygninger, maskiner, inventar og lignende	341	143 998
<b>Netto kontantstrøm benyttet til investeringsaktiviteter</b>	<b>(901 042)</b>	<b>(660 779)</b>
<b>Finansieringsaktiviteter</b>		
Utbetaling av konsernbidrag	(2 821 235)	(3 056 486)
Innbetaling langsiktig lån	(0)	-
<b>Netto kontantstrøm benyttet til finansieringsaktiviteter</b>	<b>(2 821 235)</b>	<b>(3 056 486)</b>
Netto økning/(reduksjon) i kontanter og bankinnskudd	0	0
Kontanter og bankinnskudd 1. januar	-	-
<b>Kontanter og bankinnskudd 31. desember</b>	<b>0</b>	<b>0</b>

Org.nr.: 984 015 666