



## ÅRSREGNSKAPET FOR REGNSKAPSÅRET 2023 - GENERELL INFORMASJON

### Enheten

Organisasjonsnummer: 915 887 589  
Organisasjonsform: Aksjeselskap  
Foretaksnavn: BYGGTORGET KRISTIANSUND AS  
Forretningsadresse: Rørgata 8-10  
6517 KRISTIANSUND N

### Regnskapsår

Årsregnskapets periode: 01.01.2023 - 31.12.2023

### Konsern

Morselskap i konsern: Nei

### Regnskapsregler

Regler for små foretak benyttet: Ja  
Benyttet ved utarbeidelsen av årsregnskapet til selskapet: Regnskapslovens alminnelige regler

### Årsregnskapet fastsatt av kompetent organ

Bekreftet av representant for selskapet: Aina Samuelsen  
Dato for fastsettelse av årsregnskapet: 04.03.2024

### Grunnlag for avgivelse

År 2023: Årsregnskapet er elektronisk innlevert  
År 2022: Tall er hentet fra elektronisk innlevert årsregnskap fra 2023

*Det er ikke krav til at årsregnskapet m.v. som sendes til Regnskapsregisteret er undertegnet. Kontrollen på at dette er utført ligger hos revisor/enhetens øverste organ. Sikkerheten ivaretas ved at innsender har rolle/rettighet for innsending av årsregnskapet via Altinn, og ved at det bekreftes at årsregnskapet er fastsatt av kompetent organ.*

Brønnøysundregistrene, 11.03.2025



## Resultatregnskap

| Beløp i: NOK   | Note | 2023              | 2022              |
|--|------|-------------------|-------------------|
| <b>RESULTATREGNSKAP</b>                                      |      |                   |                   |
| <b>Inntekter</b>   |      |                   |                   |
| Salgsinntekt   |      | 56 881 485        | 53 064 837        |
| Annen driftsinntekt  |      | 263               | 0                 |
| <b>Sum inntekter</b>   |      | <b>56 881 748</b> | <b>53 064 837</b> |
| <b>Kostnader</b>   |      |                   |                   |
| Varekostnad  |      | 43 266 408        | 39 980 125        |
| Lønnskostnad   | 1    | 5 384 111         | 4 983 083         |
| Avskrivning på varige driftsmidler og immaterielle eiendeler | 2    | 174 357           | 153 176           |
| Annen driftskostnad  |      | 9 689 878         | 4 045 234         |
| <b>Sum kostnader</b>   |      | <b>58 514 754</b> | <b>49 161 618</b> |
| <b>Driftsresultat</b>  |      | <b>-1 633 006</b> | <b>3 903 219</b>  |
| <b>Finansinntekter og finanskostnader</b>                    |      |                   |                   |
| Annen renteinntekt   |      | 124 505           | 86 026            |
| Annen finansinntekt  |      | 0                 | 10 000            |
| <b>Sum finansinntekter</b>                                   |      | <b>124 505</b>    | <b>96 026</b>     |
| Annen rentekostnad   |      | 549 653           | 443 946           |
| <b>Sum finanskostnader</b>                                   |      | <b>549 653</b>    | <b>443 946</b>    |
| <b>Netto finans</b>  |      | <b>-425 148</b>   | <b>-347 920</b>   |
| <b>Resultat før skattekostnad</b>                            |      | <b>-2 058 154</b> | <b>3 555 299</b>  |
| Skattekostnad  | 3, 4 | -440 731          | 791 148           |
| <b>Årsresultat</b>   |      | <b>-1 617 423</b> | <b>2 764 151</b>  |
| <b>Overføringer og disponeringer</b>                         |      |                   |                   |
| Annen egenkapital  |      | -1 617 423        | 2 764 150         |
| <b>Sum overføringer og disponeringer</b>                     |      | <b>-1 617 423</b> | <b>2 764 150</b>  |



## Balanse

| Beløp i: NOK   | Note | 2023              | 2022              |
|--|------|-------------------|-------------------|
| <b>BALANSE - EIENDELER</b>                           |      |                   |                   |
| <b>Anleggsmidler</b>                                 |      |                   |                   |
| <b>Immaterielle eiendeler</b>                        |      |                   |                   |
| Utsatt skattefordel                                  | 3, 4 | 470 520           | 29 789            |
| <b>Sum immaterielle eiendeler</b>                    |      | <b>470 520</b>    | <b>29 789</b>     |
| <b>Varige driftsmidler</b>                           |      |                   |                   |
| Maskiner og anlegg                                   | 2    | 216 333           | 0                 |
| Driftsløsøre, inventar, verktøy, kontormaskiner, ol. | 2    | 510 023           | 500 623           |
| <b>Sum varige driftsmidler</b>                       |      | <b>726 356</b>    | <b>500 623</b>    |
| <b>Finansielle anleggsmidler</b>                     |      |                   |                   |
| Investeringer i aksjer og andeler                    |      | 21 790            | 21 790            |
| Andre langsiktige fordringer                         | 5    | 56 719            | 0                 |
| <b>Sum finansielle anleggsmidler</b>                 |      | <b>78 509</b>     | <b>21 790</b>     |
| <b>Sum anleggsmidler</b>                             |      | <b>1 275 385</b>  | <b>552 202</b>    |
| <b>Omløpsmidler</b>                                  |      |                   |                   |
| <b>Varer</b>   |      |                   |                   |
| Varer  |      | 8 673 337         | 9 654 944         |
| <b>Sum varer</b>                                     |      | <b>8 673 337</b>  | <b>9 654 944</b>  |
| <b>Fordringer</b>                                    |      |                   |                   |
| Kundefordringer                                      |      | 4 058 962         | 5 212 435         |
| Andre kortsiktige fordringer                         |      | 2 421 263         | 2 215 301         |
| <b>Sum fordringer</b>                                |      | <b>6 480 225</b>  | <b>7 427 736</b>  |
| <b>Investeringer</b>                                 |      |                   |                   |
| <b>Sum investeringer</b>                             |      | <b>0</b>          | <b>0</b>          |
| <b>Bankinnskudd, kontanter og lignende</b>           |      |                   |                   |
| Bankinnskudd, kontanter og lignende                  |      | 337 962           | 361 168           |
| <b>Sum bankinnskudd, kontanter og lignende</b>       |      | <b>337 962</b>    | <b>361 168</b>    |
| <b>Sum omløpsmidler</b>                              |      | <b>15 491 524</b> | <b>17 443 848</b> |



## Balanse

| Beløp i: NOK                             | Note | 2023              | 2022              |
|--|------|-------------------|-------------------|
| <b>SUM EIENDELER</b>                     |      | <b>16 766 909</b> | <b>17 996 050</b> |
| <b>BALANSE - EGENKAPITAL OG GJELD</b>    |      |                   |                   |
| <b>Egenkapital</b>                       |      |                   |                   |
| <b>Innskutt egenkapital</b>              |      |                   |                   |
| Aksjekapital                             | 6    | 5 003 430         | 5 003 430         |
| Annen innskutt egenkapital               | 6    | -13 447           | -13 379           |
| <b>Sum innskutt egenkapital</b>          |      | <b>4 989 983</b>  | <b>4 990 051</b>  |
| <b>Opptjent egenkapital</b>              |      |                   |                   |
| Annen egenkapital                        | 6    | 2 210 690         | 3 828 113         |
| <b>Sum opptjent egenkapital</b>          |      | <b>2 210 690</b>  | <b>3 828 113</b>  |
| <b>Sum egenkapital</b>                   |      | <b>7 200 673</b>  | <b>8 818 164</b>  |
| <b>Gjeld</b>                             |      |                   |                   |
| <b>Langsiktig gjeld</b>                  |      |                   |                   |
| <b>Sum avsetninger for forpliktelser</b> |      | <b>0</b>          | <b>0</b>          |
| <b>Annen langsiktig gjeld</b>            |      |                   |                   |
| Gjeld til kredittinstitusjoner           | 7    | 1 330 855         | 1 673 246         |
| <b>Sum annen langsiktig gjeld</b>        |      | <b>1 330 855</b>  | <b>1 673 246</b>  |
| <b>Sum langsiktig gjeld</b>              |      | <b>1 330 855</b>  | <b>1 673 246</b>  |
| <b>Kortsiktig gjeld</b>                  |      |                   |                   |
| Gjeld til kredittinstitusjoner           |      | 3 516 539         | 3 186 422         |
| Leverandørgjeld                          |      | 3 797 111         | 2 766 329         |
| Betalbar skatt                           | 3, 4 | 0                 | 768 524           |
| Skyldige offentlige avgifter             |      | 332 091           | 341 988           |
| Annen kortsiktig gjeld                   |      | 589 640           | 441 377           |
| <b>Sum kortsiktig gjeld</b>              |      | <b>8 235 381</b>  | <b>7 504 640</b>  |
| <b>Sum gjeld</b>                         |      | <b>9 566 236</b>  | <b>9 177 886</b>  |
| <b>SUM EGENKAPITAL OG GJELD</b>          |      | <b>16 766 909</b> | <b>17 996 050</b> |



## Balanse

| <b>Beløp i: NOK</b> | <b>Note</b> | <b>2023</b> | <b>2022</b> |
|---------------------|-------------|-------------|-------------|
|---------------------|-------------|-------------|-------------|

---



## Brønnøysundregistrene

### ÅRSREGNSKAP FOR REGNSKAPSÅRET 2023 - GENERELL INFORMASJON

Journalnummer: 2024 326036

#### Enheten

Organisasjonsnummer: 915 887 589  
Organisasjonsform: Aksjeselskap  
Foretaksnavn: BYGGTORGET KRISTIANSUND AS  
Forretningsadresse: Rørgata 8-10  
6517 KRISTIANSUND N

#### Regnskapsår

Årsregnskapets periode: 01.01.2023 - 31.12.2023

#### Konsern

Morselskap i konsern: Nei

#### Regnskapsregler

Regler for små foretak benyttet: Ja  
Benyttet ved utarbeidelsen av  
årsregnskapet til selskapet: Regnskapslovens alminnelige regler

#### Årsregnskapet fastsatt av kompetent organ

Bekreftet av representant for selskapet: Aina Samuelsen  
Dato for fastsettelse av årsregnskapet: 04.03.2024

#### Revisjon

Årsregnskapet er utarbeidet av ekstern  
autorisert regnskapsfører: Ja  
Ekstern autorisert regnskapsfører har i  
løpet av regnskapsåret bistått ved den  
løpende regnskapsføringen eller utført  
andre tjenester for selskapet enn å  
utarbeide årsregnskapet: Ja

#### Grunnlag for avgivelse

År 2023: Årsregnskap er elektronisk innlevert.  
År 2022: Tall er hentet fra elektronisk innlevert årsregnskap fra 2023.

*Det er ikke krav til at årsregnskapet m.v. som sendes til Regnskapsregisteret er undertegnet. Kontrollen på at dette er utført ligger hos revisor/enhetens øverste organ. Sikkerheten ivaretas ved at innsender har rolle/rettighet for innsending av årsregnskapet via Altinn, og ved at det bekreftes at årsregnskapet er fastsatt av kompetent organ.*

Brønnøysundregistrene, 13.03.2024

---

Brønnøysundregistrene  
Postadresse: Postboks 900, 8910 Brønnøysund  
Telefon: 75 00 75 00  
E-post: firmapost@brreg.no Internett: www.brreg.no  
Organisasjonsnummer: 974 760 673



Organisasjonsnr: 915 887 589  
BYGGTORGET KRISTIANSUND AS

## RESULTATREGNSKAP

| <b>Beløp i: NOK</b>  | <b>Note</b> | <b>2023</b>       | <b>2022</b>       |
|--|-------------|-------------------|-------------------|
| <b>RESULTATREGNSKAP</b>                                      |             |                   |                   |
| <b>Inntekter</b>   |             |                   |                   |
| Salgsinntekt   |             | 56 881 485        | 53 064 837        |
| Annen driftsinntekt  |             | 263               | 0                 |
| <b>Sum inntekter</b>   |             | <b>56 881 748</b> | <b>53 064 837</b> |
| <b>Kostnader</b>   |             |                   |                   |
| Varekostnad  |             | 43 266 408        | 39 980 125        |
| Lønnskostnad   | 1           | 5 384 111         | 4 983 083         |
| Avskrivning på varige driftsmidler og immaterielle eiendeler | 2           | 174 357           | 153 176           |
| Annen driftskostnad  |             | 9 689 878         | 4 045 234         |
| <b>Sum kostnader</b>   |             | <b>58 514 754</b> | <b>49 161 618</b> |
| <b>Driftsresultat</b>  |             | <b>-1 633 006</b> | <b>3 903 219</b>  |
| <b>Finansinntekter og finanskostnader</b>                    |             |                   |                   |
| Annen renteinntekt   |             | 124 505           | 86 026            |
| Annen finansinntekt  |             | 0                 | 10 000            |
| <b>Sum finansinntekter</b>                                   |             | <b>124 505</b>    | <b>96 026</b>     |
| Annen rentekostnad   |             | 549 653           | 443 946           |
| <b>Sum finanskostnader</b>                                   |             | <b>549 653</b>    | <b>443 946</b>    |
| <b>Netto finans</b>  |             | <b>-425 148</b>   | <b>-347 920</b>   |
| <b>Resultat før skattekostnad</b>                            |             | <b>-2 058 154</b> | <b>3 555 299</b>  |
| Skattekostnad  | 3, 4        | -440 731          | 791 148           |
| <b>Årsresultat</b>   |             | <b>-1 617 423</b> | <b>2 764 151</b>  |
| <b>Overføringer og disponeringer</b>                         |             |                   |                   |
| Annen egenkapital  |             | -1 617 423        | 2 764 150         |
| <b>Sum overføringer og disponeringer</b>                     |             | <b>-1 617 423</b> | <b>2 764 150</b>  |



Organisasjonsnr: 915 887 589  
BYGGTORGET KRISTIANSUND AS

## BALANSE

| <b>Beløp i: NOK</b>  | <b>Note</b> | <b>2023</b>       | <b>2022</b>       |
|--|-------------|-------------------|-------------------|
| <b>BALANSE - EIENDELER</b>                                 |             |                   |                   |
| <b>Anleggsmidler</b>                                       |             |                   |                   |
| <b>Immaterielle eiendeler</b>                              |             |                   |                   |
| Utsatt skattefordel  | 3, 4        | 470 520           | 29 789            |
| <b>Sum immaterielle eiendeler</b>                          |             | <b>470 520</b>    | <b>29 789</b>     |
| <b>Varige driftsmidler</b>                                 |             |                   |                   |
| Maskiner og anlegg   | 2           | 216 333           | 0                 |
| Driftsløsøre, inventar,<br>verktøy, kontormaskiner,<br>ol. | 2           | 510 023           | 500 623           |
| <b>Sum varige driftsmidler</b>                             |             | <b>726 356</b>    | <b>500 623</b>    |
| <b>Finansielle anleggsmidler</b>                           |             |                   |                   |
| Investeringer i aksjer og<br>andeler                       |             | 21 790            | 21 790            |
| Andre langsiktige<br>fordringer                            | 5           | 56 719            | 0                 |
| <b>Sum finansielle<br/>anleggsmidler</b>                   |             | <b>78 509</b>     | <b>21 790</b>     |
| <b>Sum anleggsmidler</b>                                   |             | <b>1 275 385</b>  | <b>552 202</b>    |
| <b>Omløpsmidler</b>  |             |                   |                   |
| <b>Varer</b>   |             |                   |                   |
| Varer  |             | 8 673 337         | 9 654 944         |
| <b>Sum varer</b>   |             | <b>8 673 337</b>  | <b>9 654 944</b>  |
| <b>Fordringer</b>  |             |                   |                   |
| Kundefordringer  |             | 4 058 962         | 5 212 435         |
| Andre kortsiktige<br>fordringer                            |             | 2 421 263         | 2 215 301         |
| <b>Sum fordringer</b>                                      |             | <b>6 480 225</b>  | <b>7 427 736</b>  |
| <b>Investeringer</b>                                       |             |                   |                   |
| <b>Sum investeringer</b>                                   |             | <b>0</b>          | <b>0</b>          |
| <b>Bankinnskudd, kontanter<br/>og lignende</b>             |             |                   |                   |
| Bankinnskudd, kontanter<br>og lignende                     |             | 337 962           | 361 168           |
| <b>Sum bankinnskudd,<br/>kontanter og lignende</b>         |             | <b>337 962</b>    | <b>361 168</b>    |
| <b>Sum omløpsmidler</b>                                    |             | <b>15 491 524</b> | <b>17 443 848</b> |
| <b>SUM EIENDELER</b>                                       |             | <b>16 766 909</b> | <b>17 996 050</b> |



## BALANSE - EGENKAPITAL OG GJELD

### Egenkapital

#### Innskutt egenkapital

|                                 |   |                  |                  |
|---------------------------------|---|------------------|------------------|
| Aksjekapital                    | 6 | 5 003 430        | 5 003 430        |
| Annen innskutt egenkapital      | 6 | -13 447          | -13 379          |
| <b>Sum innskutt egenkapital</b> |   | <b>4 989 983</b> | <b>4 990 051</b> |

#### Opptjent egenkapital

|                                 |   |                  |                  |
|---------------------------------|---|------------------|------------------|
| Annen egenkapital               | 6 | 2 210 690        | 3 828 113        |
| <b>Sum opptjent egenkapital</b> |   | <b>2 210 690</b> | <b>3 828 113</b> |

|                        |  |                  |                  |
|------------------------|--|------------------|------------------|
| <b>Sum egenkapital</b> |  | <b>7 200 673</b> | <b>8 818 164</b> |
|------------------------|--|------------------|------------------|

### Gjeld

#### Langsiktig gjeld

|                                      |   |                  |                  |
|--------------------------------------|---|------------------|------------------|
| Sum avsetninger for<br>forpliktelser |   | 0                | 0                |
| Annen langsiktig gjeld               |   |                  |                  |
| Gjeld til                            |   |                  |                  |
| kredittinstitusjoner                 | 7 | 1 330 855        | 1 673 246        |
| <b>Sum annen langsiktig gjeld</b>    |   | <b>1 330 855</b> | <b>1 673 246</b> |

|                             |  |                  |                  |
|-----------------------------|--|------------------|------------------|
| <b>Sum langsiktig gjeld</b> |  | <b>1 330 855</b> | <b>1 673 246</b> |
|-----------------------------|--|------------------|------------------|

#### Kortsiktig gjeld

|                                 |      |                  |                  |
|---------------------------------|------|------------------|------------------|
| Gjeld til                       |      |                  |                  |
| kredittinstitusjoner            |      | 3 516 539        | 3 186 422        |
| Leverandørgjeld                 |      | 3 797 111        | 2 766 329        |
| Betalbar skatt                  | 3, 4 | 0                | 768 524          |
| Skyldige offentlige<br>avgifter |      | 332 091          | 341 988          |
| Annen kortsiktig gjeld          |      | 589 640          | 441 377          |
| <b>Sum kortsiktig gjeld</b>     |      | <b>8 235 381</b> | <b>7 504 640</b> |

|                  |  |                  |                  |
|------------------|--|------------------|------------------|
| <b>Sum gjeld</b> |  | <b>9 566 236</b> | <b>9 177 886</b> |
|------------------|--|------------------|------------------|

|                                 |  |                   |                   |
|---------------------------------|--|-------------------|-------------------|
| <b>SUM EGENKAPITAL OG GJELD</b> |  | <b>16 766 909</b> | <b>17 996 050</b> |
|---------------------------------|--|-------------------|-------------------|



Organisasjonsnr: 915 887 589  
BYGGTORGET KRISTIANSUND AS

NOTEOPPLYSNINGER - SELSKAP - alle poster oppgitt i hele tall

## Note

### Regnskapsprinsipper

Årsregnskapet er satt opp i samsvar med regnskapsloven og god regnskapsskikk for små foretak. Salgsinntekter Inntektsføring ved salg av varer skjer på leveringstidspunktet. Tjenester inntektsføres etter hvert som de leveres. Klassifisering og vurdering av balanseposter Anleggsmidler er eiendeler bestemt til varig eie eller bruk. Eiendeler som er knyttet til varekretsløpet er klassifisert som omløpsmidler. Fordringer klassifiseres som omløpsmidler hvis de forfaller til betaling innen ett år etter transaksjonsdagen. Tilsvarende klassifiseres gjeld som kortsiktig hvis gjelden forfaller til betaling innen ett år. Langsiktig gjeld er gjeld som forfaller senere enn ett år etter transaksjonsdagen. Første års avdrag på langsiktige fordringer og langsiktig gjeld klassifiseres likevel ikke som omløpsmiddel og kortsiktig gjeld. Omløpsmidler vurderes til laveste av anskaffelseskost og virkelig verdi. Kortsiktig gjeld balanseføres til nominelt beløp på etableringstidspunktet. Anleggsmidler vurderes til anskaffelseskost. Varige anleggsmidler avskrives etter en fornuftig avskrivningsplan. Anleggsmidlene nedskrives til virkelig verdi ved verdifall som ikke forventes å være forbigående. Langsiktig gjeld med unntak av andre avsetninger balanseføres til nominelt beløp på etableringstidspunktet. Fordringer Kundefordringer og andre fordringer er oppført i balansen til pålydende etter fradrag for avsetning til forventet tap. Avsetning til tap gjøres på grunnlag av individuelle vurderinger av de enkelte fordringene. I tillegg gjøres det for øvrige kundefordringer en uspesifisert avsetning for å dekke antatt tap. Varebeholdninger Lager av innkjøpte varer er verdsatt til laveste av anskaffelseskost etter FIFO-prinsippet og virkelig verdi. Egentilvirkede ferdigvarer og varer under tilvirkning er vurdert til variabel tilvirkningskost. For råvarer er gjenanskaffelseskost vurdert som tilnærming til virkelig verdi. Det foretas nedskrivning for påregnelig ukurans. Varige driftsmidler Varige driftsmidler balanseføres og avskrives over driftsmidlenes levetid dersom de har antatt levetid over 3 år og har en kostpris som overstiger kr 15.000. Direkte vedlikehold av driftsmidler kostnadsføres løpende under driftskostnader, mens påkostninger eller forbedringer tillegges driftsmidlets kostpris og avskrives i takt med driftsmidlet. Skatt Skattekostnaden i resultatregnskapet omfatter både periodens betalbare skatt og endring i utsatt skatt. Utsatt skatt er beregnet med 22% på grunnlag av de midlertidige forskjeller som eksisterer mellom regnskapsmessige og skattemessige verdier, samt formuesmessig underskudd til fremføring ved utgangen av regnskapsåret. Skatteøkende og skattereduserende midlertidige forskjeller som reverserer eller kan reversere i samme periode er fastsatt og skattevirkningen er beregnet på nettogrunnlaget.

## Note

Antall årsverk i regnskapsåret  
8.00

## Note

1

## Spesifisering av resultatregnskapet



## Lønnskostnader

|                           |              |                  |
|---------------------------|--------------|------------------|
| <u>Lønn</u>               | <u>Årets</u> | <u>Fjorårets</u> |
|                           | 4471150.00   | 4129916.00       |
| <u>Folketrygdavgift</u>   | <u>Årets</u> | <u>Fjorårets</u> |
|                           | 689557.00    | 619248.00        |
| <u>Pensjonskostnader</u>  | <u>Årets</u> | <u>Fjorårets</u> |
|                           | 176007.00    | 166933.00        |
| <u>Andre ytelser</u>      | <u>Årets</u> | <u>Fjorårets</u> |
|                           | 47396.00     | 66986.00         |
| <u>Sum lønnskostnader</u> | <u>Årets</u> | <u>Fjorårets</u> |
|                           | 5384110.00   | 4983083.00       |

## Note

### Ekstraordinære inntekter og kostnader

|            |              |
|------------|--------------|
| <u>Sum</u> | <u>Beløp</u> |
|------------|--------------|

## Note

2

### Varige driftsmidler og immaterielle eiendeler

|                                 |                            |                            |
|---------------------------------|----------------------------|----------------------------|
| <u>Anskaffelseskost 01.01.</u>  | <u>Varige driftsmidler</u> | <u>Immaterielle eiend.</u> |
|                                 | 1523789.00                 | 0.00                       |
| <u>Tilgang i året</u>           | <u>Varige driftsmidler</u> | <u>Immaterielle eiend.</u> |
|                                 | 400089.00                  | 0.00                       |
| <u>Anskaffelseskost 31.12.</u>  | <u>Varige driftsmidler</u> | <u>Immaterielle eiend.</u> |
|                                 | 1923878.00                 | 0.00                       |
| <u>Samlede av-/nedskrivn.</u>   | <u>Varige driftsmidler</u> | <u>Immaterielle eiend.</u> |
|                                 | 1197522.00                 | 0.00                       |
| <u>Balanseført verdi 31.12.</u> | <u>Varige driftsmidler</u> | <u>Immaterielle eiend.</u> |
|                                 | 726356.00                  | 0.00                       |
| <u>Årets av-/nedskrivn.</u>     | <u>Varige driftsmidler</u> | <u>Immaterielle eiend.</u> |
|                                 | 174357.00                  | 0.00                       |

Anskaffelseskost - balanseførte lånekostnader, egentilvirkede anleggsmidler

Goodwill spesifisert for hvert enkelt virksomhetskjøp

Avskrivningsplan for goodwill som er lenger enn fem år - begrunnelse

Mer om varige driftsmidler/immaterielle eiendeler

Konsernregnskap



Morselskapet sitt navn

Forretningskontor for morselskapet

Begrunnelse for at datterselskap er utelatt fra konsolideringen

Konsern, tilknyttet selskap m.v. - fordringer og gjeld

**Fordringer**

|   |              |                  |
|---|--------------|------------------|
| <u>Samlet beløp - tilknyttet selskap</u>            | <u>Årets</u> | <u>Fjorårets</u> |
| <u>Samlet beløp - foretak i samme konsern</u>       | <u>Årets</u> | <u>Fjorårets</u> |
| <u>Samlet beløp - foretak i samme konsern</u>       | <u>Årets</u> | <u>Fjorårets</u> |
| <u>Samlet beløp - felles kontrollert virksomhet</u> | <u>Årets</u> | <u>Fjorårets</u> |
| <u>Pantstillelse</u>                                |              | <u>Beløp</u>     |

**Note**

5

**Fordringer**

Fordringer som forfaller senere enn ett år etter regnskapsårets slutt  
56719.00

**Mer om fordringer**

|                                  |               |                  |                         |
|----------------------------------|---------------|------------------|-------------------------|
| <u>Beholdning av egne aksjer</u> | <u>Antall</u> | <u>Pålydende</u> | <u>Andel av aksjek.</u> |
|----------------------------------|---------------|------------------|-------------------------|

**Note**

7

**Gjeld**

Gjeld som forfaller til betaling mer enn fem år etter regnskapsårets slutt

Gjeld sikret ved pant eller lignende sikkerhet i eiendeler

Balansført verdi av de pantsatte eiendeler

Summen av garantiforpliktelser som ikke er regnskapsført



**Garantiforpliktelser som er sikret ved pant**

**Mer om gjeld**

**Note**

**Lån og sikkerhetsstillelse til medlemmer**

Er det gitt lån eller sikkerhetsstillelse til ledende personer: Nei

**Opplysninger om:**

**Medlemmer av:**

**Mer om lån og sikkerhetsstillelse**



Til generalforsamlingen i Byggtorget Kristiansund AS

## Uavhengig revisors beretning

### Konklusjon

Vi har revidert Byggtorget Kristiansund AS sitt årsregnskap som viser et underskudd på kr 1 617 423. Årsregnskapet består av balanse per 31. desember 2023, resultatregnskap for regnskapsåret avsluttet per denne datoen og noter til årsregnskapet, herunder et sammendrag av viktige regnskapsprinsipper.

Etter vår mening

- oppfyller årsregnskapet gjeldende lovkrav, og
- gir årsregnskapet et rettviseende bilde av selskapets finansielle stilling per 31. desember 2023 og av dets resultat for regnskapsåret avsluttet per denne datoen i samsvar med regnskapslovens regler og god regnskapsskikk i Norge.

### Grunnlag for konklusjonen

Vi har gjennomført revisjonen i samsvar med de internasjonale revisjonsstandardene International Standards on Auditing (ISA-ene). Våre oppgaver og plikter i henhold til disse standardene er beskrevet nedenfor under Revisors oppgaver og plikter ved revisjonen av årsregnskapet. Vi er uavhengige av selskapet slik det kreves i lov, forskrift og International Code of Ethics for Professional Accountants (inkludert internasjonale uavhengighetsstandarder) utstedt av the International Ethics Standards Board for Accountants (IESBA-reglene), og vi har overholdt våre øvrige etiske forpliktelser i samsvar med disse kravene. Innhentet revisjonsbevis er etter vår vurdering tilstrekkelig og hensiktsmessig som grunnlag for vår konklusjon.

### Ledelsens ansvar for årsregnskapet

Ledelsen (styret og daglig leder) er ansvarlig for å utarbeide årsregnskapet og for at det gir et rettviseende bilde i samsvar med regnskapslovens regler og god regnskapsskikk i Norge.

Ledelsen er også ansvarlig for slik intern kontroll som den finner nødvendig for å kunne utarbeide et årsregnskap som ikke inneholder vesentlig feilinformasjon, verken som følge av misligheter eller utilsiktede feil.

Ved utarbeidelsen av årsregnskapet må ledelsen ta standpunkt til selskapets evne til fortsatt drift og opplyse om forhold av betydning for fortsatt drift. Forutsetningen om fortsatt drift skal legges til grunn for årsregnskapet så lenge det ikke er sannsynlig at virksomheten vil bli avvirket.

Norvik Revisjon AS  
Revisorregisteret/Foretaksnummer Org.nr 823 191 022 MVA  
Autorisert regnskapsførerselskap  
Adresse: Storgata 41, 6508 Kristiansund  
Tlf. 45 83 57 07  
cato@norvikrevisjon.no  
www.norvikrevisjon.no



**Revisors oppgaver og plikter ved revisjonen av årsregnskapet**

Vårt mål er å oppnå betryggende sikkerhet for at årsregnskapet som helhet ikke inneholder vesentlig feilinformasjon, verken som følge av misligheter eller utilsiktede feil, og å avgi en revisjonsberetning som inneholder vår konklusjon. Betryggende sikkerhet er en høy grad av sikkerhet, men ingen garanti for at en revisjon utført i samsvar med ISA-ene, alltid vil avdekke vesentlig feilinformasjon som eksisterer. Feilinformasjon kan oppstå som følge av misligheter eller utilsiktede feil. Feilinformasjon blir vurdert som vesentlig dersom den enkeltvis eller samlet med rimelighet kan forventes å påvirke økonomiske beslutninger som brukerne foretar basert på årsregnskapet.

For videre beskrivelse av revisors oppgaver og plikter vises det til:  
<https://revisorforeningen.no/revisjonsberetninger>

Kristiansund N, 05 03 2024  
Norvik Revisjon AS

*Cato Norvik.*

Cato Norvik  
Daglig leder og Statsautorisert revisor




Årsregnskap for  
**BYGGTORGET KRISTIANSUND AS**  
915887589  
Regnskapsår  
01.01.2023 - 31.12.2023




BYGGTORGET KRISTIANSUND AS  
915 887 589


## Resultatregnskap

|  | Note | 2023               |                    |
|--|------|--------------------|--------------------|
| <b>Driftsinntekter</b>                                       |      |                    |                    |
| Salgsinntekt   |      | 56 881 485         | 53 064 837         |
| Annen driftsinntekt  |      | 263                | 0                  |
| <b>Sum driftsinntekter</b>                                   |      | <b>56 881 748</b>  | <b>53 064 837</b>  |
| <b>Driftskostnader</b>                                       |      |                    |                    |
| Varekostnad  |      | -43 266 408        | -39 980 125        |
| Lønnskostnad   | 1    | -5 384 111         | -4 983 083         |
| Avskrivning på varige driftsmidler og immaterielle eiendeler | 2    | -174 357           | -153 176           |
| Annen driftskostnad  |      | -9 689 878         | -4 045 234         |
| <b>Sum driftskostnader</b>                                   |      | <b>-58 514 754</b> | <b>-49 161 619</b> |
| <b>Driftsresultat</b>  |      | <b>-1 633 006</b>  | <b>3 903 218</b>   |
| <b>Finansinntekter</b>                                       |      |                    |                    |
| Annen renteinntekt   |      | 124 505            | 86 026             |
| Annen finansinntekt  |      | 0                  | 10 000             |
| <b>Sum finansinntekter</b>                                   |      | <b>124 505</b>     | <b>96 026</b>      |
| <b>Finanskostnader</b>                                       |      |                    |                    |
| Annen rentekostnad   |      | -549 653           | -443 946           |
| <b>Sum finanskostnader</b>                                   |      | <b>-549 653</b>    | <b>-443 946</b>    |
| <b>Netto finans</b>  |      | <b>-425 149</b>    | <b>-347 920</b>    |
| <b>Resultat før skattekostnad</b>                            |      | <b>-2 058 154</b>  | <b>3 555 298</b>   |
| Skattekostnad  | 3, 4 | 440 731            | -791 148           |
| <b>Årsresultat</b>   |      | <b>-1 617 423</b>  | <b>2 764 150</b>   |
| <b>Overføringer</b>  |      |                    |                    |
| Annen egenkapital  |      | -1 617 423         | 2 764 150          |
| <b>Sum overføringer</b>                                      |      | <b>-1 617 423</b>  | <b>2 764 150</b>   |

 BankID Signing  
Frank Robert Eriksen  
2024-03-04

 BankID Signing  
Nils Sund  
2024-03-04

 BankID Signing  
Roy Allan Skaret  
2024-03-04

 BankID Signing  
Daniel Bøe Jacobsen  
2024-03-05



BYGGTORGET KRISTIANSUND AS  
915 887 589

 BankID Signing  
Frank Robert Eriksen  
2024-03-04  
 BankID Signing  
Nils Sund  
2024-03-04  
 BankID Signing  
Roy Allan Skaret  
2024-03-04  
 BankID Signing  
Daniel Bøe Jacobsen  
2024-03-05

### Balanse

#### EIENDELER

##### Anleggsmidler

##### Immaterielle eiendeler

|                                   | Note | 31.12.2023     |               |
|-----------------------------------|------|----------------|---------------|
| Utsatt skattefordel               | 3, 4 | 470 520        | 29 789        |
| <b>Sum immaterielle eiendeler</b> |      | <b>470 520</b> | <b>29 789</b> |

##### Varige driftsmidler

|  |   |                |                |
|--|---|----------------|----------------|
| Maskiner og anlegg                                   | 2 | 216 333        | 0              |
| Driftsløsøre, inventar, verktøy, kontormaskiner, ol. | 2 | 510 023        | 500 623        |
| <b>Sum varige driftsmidler</b>                       |   | <b>726 356</b> | <b>500 623</b> |

##### Finansielle anleggsmidler

|                                      |   |               |               |
|--------------------------------------|---|---------------|---------------|
| Investeringer i aksjer og andeler    |   | 21 790        | 21 790        |
| Andre langsiktige fordringer         | 5 | 56 719        | 0             |
| <b>Sum finansielle anleggsmidler</b> |   | <b>78 509</b> | <b>21 790</b> |

|                          |  |                  |                |
|--------------------------|--|------------------|----------------|
| <b>Sum anleggsmidler</b> |  | <b>1 275 384</b> | <b>552 202</b> |
|--------------------------|--|------------------|----------------|

##### Omløpsmidler

##### Varer

|                  |  |                  |                  |
|------------------|--|------------------|------------------|
| Varer            |  | 8 673 337        | 9 654 944        |
| <b>Sum varer</b> |  | <b>8 673 337</b> | <b>9 654 944</b> |

##### Fordringer

|                              |  |                  |                  |
|------------------------------|--|------------------|------------------|
| Kundefordringer              |  | 4 058 962        | 5 212 435        |
| Andre kortsiktige fordringer |  | 2 421 263        | 2 215 301        |
| <b>Sum fordringer</b>        |  | <b>6 480 226</b> | <b>7 427 736</b> |

##### Bankinnskudd, kontanter og lignende

|  |  |                |                |
|--|--|----------------|----------------|
| Bankinnskudd, kontanter og lignende            |  | 337 962        | 361 168        |
| <b>Sum bankinnskudd, kontanter og lignende</b> |  | <b>337 962</b> | <b>361 168</b> |

|                         |  |                   |                   |
|-------------------------|--|-------------------|-------------------|
| <b>Sum omløpsmidler</b> |  | <b>15 491 524</b> | <b>17 443 848</b> |
|-------------------------|--|-------------------|-------------------|

|                      |  |                   |                   |
|----------------------|--|-------------------|-------------------|
| <b>SUM EIENDELER</b> |  | <b>16 766 908</b> | <b>17 996 050</b> |
|----------------------|--|-------------------|-------------------|



BYGGTORGET KRISTIANSUND AS  
915 887 589

 BankID Signing  
Frank Robert Eriksen  
2024-03-04  
 BankID Signing  
Nils Sund  
2024-03-04  
 BankID Signing  
Roy Allan Skaret  
2024-03-04  
 BankID Signing  
Daniel Bøe Jacobsen  
2024-03-05

## Balanse

### EGENKAPITAL OG GJELD

#### Egenkapital

##### Innskutt egenkapital

|                                 | Note | 31.12.2023       |                  |
|---------------------------------|------|------------------|------------------|
| Aksjekapital                    | 6    | 5 003 430        | 5 003 430        |
| Annen innskutt egenkapital      | 6    | -13 447          | -13 380          |
| <b>Sum innskutt egenkapital</b> |      | <b>4 989 983</b> | <b>4 990 051</b> |

##### Opptjent egenkapital

|                                 |   |                  |                  |
|---------------------------------|---|------------------|------------------|
| Annen egenkapital               | 6 | 2 210 690        | 3 828 113        |
| <b>Sum opptjent egenkapital</b> |   | <b>2 210 690</b> | <b>3 828 113</b> |

##### Sum egenkapital

**7 200 673**      **8 818 164**

#### Gjeld

##### Annen langsiktig gjeld

|                                   |   |                  |                  |
|-----------------------------------|---|------------------|------------------|
| Gjeld til kredittinstitusjoner    | 7 | 1 330 855        | 1 673 246        |
| <b>Sum annen langsiktig gjeld</b> |   | <b>1 330 855</b> | <b>1 673 246</b> |

##### Kortsiktig gjeld

|                                |      |                  |                  |
|--------------------------------|------|------------------|------------------|
| Gjeld til kredittinstitusjoner |      | 3 516 539        | 3 186 422        |
| Leverandørgjeld                |      | 3 797 111        | 2 766 329        |
| Betalbar skatt                 | 3, 4 | 0                | 768 524          |
| Skyldige offentlige avgifter   |      | 332 091          | 341 988          |
| Annen kortsiktig gjeld         |      | 589 640          | 441 377          |
| <b>Sum kortsiktig gjeld</b>    |      | <b>8 235 380</b> | <b>7 504 641</b> |

##### Sum gjeld

**9 566 235**      **9 177 887**

### SUM EGENKAPITAL OG GJELD

**16 766 908**      **17 996 050**

Kristiansund, 04.03.2024

Nils Sund  
styrets leder

Daniel Bøe Jacobsen  
styremedlem

Frank Robert Eriksen  
styremedlem

Roy Allan Skaret  
daglig leder



BYGGTORGET KRISTIANSUND AS  
915887589



## Noter

### Regnskapsprinsipper

Årsregnskapet er satt opp i samsvar med regnskapsloven og god regnskapsskikk for små foretak.

#### Salgsinntekter

Inntektsføring ved salg av varer skjer på leveringstidspunktet. Tjenester inntektsføres etter hvert som de leveres.

#### Klassifisering og vurdering av balanseposter

Anleggsmidler er eiendeler bestemt til varig eie eller bruk. Eiendeler som er knyttet til varekretsløpet er klassifisert som omløpsmidler. Fordringer klassifiseres som omløpsmidler hvis de forfaller til betaling innen ett år etter transaksjonsdagen. Tilsvarende klassifiseres gjeld som kortsiktig hvis gjelden forfaller til betaling innen ett år. Langsiktig gjeld er gjeld som forfaller senere enn ett år etter transaksjonsdagen. Første års avdrag på langsiktige fordringer og langsiktig gjeld klassifiseres likevel ikke som omløpsmiddel og kortsiktig gjeld.

Omløpsmidler vurderes til laveste av anskaffelseskost og virkelig verdi. Kortsiktig gjeld balanseføres til nominelt beløp på etableringstidspunktet. Anleggsmidler vurderes til anskaffelseskost. Varige anleggsmidler avskrives etter en fornuftig avskrivningsplan. Anleggsmidlene nedskrives til virkelig verdi ved verdifall som ikke forventes å være forbigående. Langsiktig gjeld med unntak av andre avsetninger balanseføres til nominelt beløp på etableringstidspunktet.

#### Fordringer

Kundefordringer og andre fordringer er oppført i balansen til pålydende etter fradrag for avsetning til forventet tap. Avsetning til tap gjøres på grunnlag av individuelle vurderinger av de enkelte fordringene.

#### Varebeholdninger

Lager av innkjøpte varer er verdsatt til laveste verdi av anskaffelseskost etter FIFO- prinsippet og virkelig verdi. Det foretas nedskrivning for påregnelig ukurans.

#### Varige driftsmidler

Varige driftsmidler balanseføres og avskrives over driftsmidlenes levetid dersom de har antatt levetid over 3 år og har en kostpris som overstiger kr 15 000. Direkte vedlikehold av driftsmidler kostnadsføres løpende under driftskostnader, mens påkostninger eller forbedringer tillegges driftsmidlets kostpris og avskrives i takt med driftsmidlet.

#### Forøvrig er følgende regnskapsprinsipper anvendt:

Forsikret pensjonsforpliktelse er ikke balanseført - kostnaden er lik premien. Pensjonsforpliktelser knyttet til AFP-ordningen er ikke balanseført. Leieavtaler er ikke balanseført.

#### Skatt


Skattekostnaden i resultatregnskapet omfatter både periodens betalbare skatt og endring i utsatt skatt. Utsatt skatt er beregnet med 22% på grunnlag av de midlertidige forskjeller som eksisterer mellom regnskapsmessige og skattemessige verdier, samt skattemessig underskudd til fremføring ved utgangen av regnskapsåret. Skatteøkende og skattereduserende midlertidige forskjeller som reverserer eller kan reversere i samme periode er fastsatt og skattevirkningen er beregnet på netto grunnlaget.

Det er endret regnskapsprinsipper fra 2022 til 2023


Selskapet har i 2023 endret regnskapsprinsipper knyttet til avsetninger på kundefordringer og verdsettelsen av varelageret, som har en negativ resultat effekt for 2023.



**BYGGTORGET KRISTIANSUND AS**  
915887589

 BankID Signing  
Frank Robert Eriksen  
2024-03-04

 BankID Signing  
Nils Sund  
2024-03-04

 BankID Signing  
Roy Allan Skaret  
2024-03-04

 BankID Signing  
Daniel Bøe Jacobsen  
2024-03-05

## Note 1 - Lønnskostnader

| Spesifikasjon av lønnskostnader | 2023             |                  |
|---------------------------------|------------------|------------------|
| Lønn                            | 4 471 150        |                  |
| Arbeidsgiveravgift              | 689 557          | 619 248          |
| Pensjonskostnader               | 176 007          | 166 933          |
| Andre relaterte ytelser         | 47 396           | 66 986           |
| <b>Sum</b>                      | <b>5 384 110</b> | <b>4 983 083</b> |

## Note 2 - Varige driftsmidler og immaterielle eiendeler

|  | Varige driftsmidler |
|--|---------------------|
| Anskaffelseskost 01.01.  | 1 523 789           |
| Tilgang i året   | 400 089             |
| Avgang i året  | 0                   |
| <b>Anskaffelseskost 31.12.</b>   | <b>1 923 878</b>    |
| Samlede avskrivninger, nedskrivninger og reverseringer av nedskrivninger         | -1 197 522          |
| <b>Balanseført verdi per 31.12.</b>  | <b>726 356</b>      |
| Avskrivninger, nedskrivninger og reverseringer av nedskrivninger i regnskapsåret | 174 357             |

## Note 3 - Spesifisering av skatt

| Skattekostnad                                    | 2023              | 2022             |
|--|-------------------|------------------|
| Betalbar skatt på alminnelig inntekt             | 0                 | 768 524          |
| +/- Endringer i utsatt skatt/utsatt skattefordel | -440 731          | 22 624           |
| <b>Skattekostnad</b>                             | <b>-440 731</b>   | <b>791 148</b>   |
| <b>Skattepliktig inntekt</b>                     |                   |                  |
| Resultat før skatt                               | -2 058 154        | 3 555 298        |
| Permanente forskjeller                           | 54 836            | 40 830           |
| +/- Endring i midlertidige forskjeller           | -280 412          | -102 835         |
| <b>Skattepliktig inntekt</b>                     | <b>-2 283 730</b> | <b>3 493 293</b> |
| <b>Betalbar skatt i balansen</b>                 |                   |                  |
| Betalbar skatt på årets resultat                 | 0                 | 768 524          |
| Sum betalbar skatt i balansen                    | 0                 | 768 524          |

## Note 4 - Midlertidige forskjeller - utsatt skatt/skattefordel

Utsatt skatt/utsatt skattefordel i balansen avsettes på grunnlag av forskjeller mellom regnskapsmessige og skattemessige verdier i henhold til norsk regnskapsstandard for skatt.

Midlertidige skatteøkende og skattereduserende forskjeller som kan utlignes er nettoført.

| Midlertidige forskjeller knyttet til:                           | 01.01.2023      | 31.12.2023        | Endring          |
|---|-----------------|-------------------|------------------|
| Anleggsmidler   | -15 408         | 27 394            | -42 802          |
| Omløpsmidler  | -120 000        | 117 610           | -237 610         |
| Fremførbart underskudd  | 0               | -2 283 730        | 2 283 730        |
| <b>Netto forskjeller</b>  | <b>-135 408</b> | <b>-2 138 726</b> | <b>2 003 318</b> |
| <b>Sum midlertidige forskjeller som påvirker betalbar skatt</b> | <b>-135 408</b> | <b>-2 138 726</b> | <b>2 003 318</b> |
| <b>Utsatt skattefordel 31.12.2023 basert på 22 %</b>            | <b>-29 789</b>  | <b>-470 520</b>   | <b>440 731</b>   |



BYGGTORGET KRISTIANSUND AS  
915887589

## Note 5 - Fordringer

Fordringer som forfaller senere enn ett år etter regnskapsårets slutt

 BankID Signing  
Frank Robert Eriksen  
2024-03-04  
 BankID Signing  
Nils Sund  
2024-03-04  
 BankID Signing  
Roy Allan Skaret  
2024-03-04  
 BankID Signing  
Daniel Bøe Jacobsen  
2024-03-05

## Note 6 - Egenkapital

|                               | Aksjekapital     | Annen innsk.<br>EK | Opptjent<br>egenkapital | Sum              |
|-------------------------------|------------------|--------------------|-------------------------|------------------|
| Egenkapital 31.12 forrige år  | 5 003 430        | -13 380            | 3 828 113               | 8 818 164        |
| Årsresultat                   | 0                | 0                  | -1 617 423              | -1 617 423       |
| Andre endringer               | 0                | -68                | 0                       | -68              |
| <b>Egenkapital 31.12.2023</b> | <b>5 003 430</b> | <b>-13 447</b>     | <b>2 210 690</b>        | <b>7 200 673</b> |

### Mer om egenkapital

Tapsførte konkurser og avsetning til tap i 2023 gir store endringer i egenkapitalen  
Totalt kr 3 785 000 er tapsført eller avsatt til tap i 2023

## Note 7 - Gjeld og garantiforpliktelser

### Antall årsverk

Antall årsverk sysselsatt i regnskapsåret:

8

### Lån og sikkerhetsstillelse til ledende personer, eiere med videre

Det er ikke gitt lån eller sikkerhetsstillelse til medlemmer av styrende organer.



Årsregnskap for  
**BYGGTORGET KRISTIANSUND AS**  
915887589  
Regnskapsår  
01.01.2023 - 31.12.2023



BYGGTORGET KRISTIANSUND AS  
915 887 589

## Resultatregnskap

|  | Note | 2023               | 2022               |
|--|------|--------------------|--------------------|
| <b>Driftsinntekter</b>                                       |      |                    |                    |
| Salgsinntekt   |      | 56 881 485         | 53 064 837         |
| Annen driftsinntekt  |      | 263                | 0                  |
| <b>Sum driftsinntekter</b>                                   |      | <b>56 881 748</b>  | <b>53 064 837</b>  |
| <b>Driftskostnader</b>                                       |      |                    |                    |
| Varekostnad  |      | -43 266 408        | -39 980 125        |
| Lønnskostnad   | 1    | -5 384 111         | -4 983 083         |
| Avskrivning på varige driftsmidler og immaterielle eiendeler | 2    | -174 357           | -153 176           |
| Annen driftskostnad  |      | -9 689 878         | -4 045 234         |
| <b>Sum driftskostnader</b>                                   |      | <b>-58 514 754</b> | <b>-49 161 619</b> |
| <b>Driftsresultat</b>  |      | <b>-1 633 006</b>  | <b>3 903 218</b>   |
| <b>Finansinntekter</b>                                       |      |                    |                    |
| Annen renteinntekt   |      | 124 505            | 86 026             |
| Annen finansinntekt  |      | 0                  | 10 000             |
| <b>Sum finansinntekter</b>                                   |      | <b>124 505</b>     | <b>96 026</b>      |
| <b>Finanskostnader</b>                                       |      |                    |                    |
| Annen rentekostnad   |      | -549 653           | -443 946           |
| <b>Sum finanskostnader</b>                                   |      | <b>-549 653</b>    | <b>-443 946</b>    |
| <b>Netto finans</b>  |      | <b>-425 149</b>    | <b>-347 920</b>    |
| <b>Resultat før skattekostnad</b>                            |      | <b>-2 058 154</b>  | <b>3 555 298</b>   |
| Skattekostnad  |      | 440 731            | -791 148           |
| <b>Årsresultat</b>   | 3, 4 | <b>-1 617 423</b>  | <b>2 764 150</b>   |
| <b>Overføringer</b>  |      |                    |                    |
| Annen egenkapital  |      | -1 617 423         | 2 764 150          |
| <b>Sum overføringer</b>                                      |      | <b>-1 617 423</b>  | <b>2 764 150</b>   |



BYGGTORGET KRISTIANSUND AS  
915 887 589

## Balanse

|  | Note | 31.12.2023        | 31.12.2022        |
|--|------|-------------------|-------------------|
| <b>EIENDELER</b>                                     |      |                   |                   |
| <b>Anleggsmidler</b>                                 |      |                   |                   |
| <b>Immaterielle eiendeler</b>                        |      |                   |                   |
| Utsatt skattefordel                                  | 3, 4 | 470 520           | 29 789            |
| <b>Sum immaterielle eiendeler</b>                    |      | <b>470 520</b>    | <b>29 789</b>     |
| <b>Varige driftsmidler</b>                           |      |                   |                   |
| Maskiner og anlegg                                   | 2    | 216 333           | 0                 |
| Driftsløsøre, inventar, verktøy, kontormaskiner, ol. | 2    | 510 023           | 500 623           |
| <b>Sum varige driftsmidler</b>                       |      | <b>726 356</b>    | <b>500 623</b>    |
| <b>Finansielle anleggsmidler</b>                     |      |                   |                   |
| Investeringer i aksjer og andeler                    |      | 21 790            | 21 790            |
| Andre langsiktige fordringer                         | 5    | 56 719            | 0                 |
| <b>Sum finansielle anleggsmidler</b>                 |      | <b>78 509</b>     | <b>21 790</b>     |
| <b>Sum anleggsmidler</b>                             |      | <b>1 275 384</b>  | <b>552 202</b>    |
| <b>Omløpsmidler</b>                                  |      |                   |                   |
| <b>Varer</b>   |      |                   |                   |
| Varer  |      | 8 673 337         | 9 654 944         |
| <b>Sum varer</b>                                     |      | <b>8 673 337</b>  | <b>9 654 944</b>  |
| <b>Fordringer</b>                                    |      |                   |                   |
| Kundefordringer                                      |      | 4 058 962         | 5 212 435         |
| Andre kortsiktige fordringer                         |      | 2 421 263         | 2 215 301         |
| <b>Sum fordringer</b>                                |      | <b>6 480 226</b>  | <b>7 427 736</b>  |
| <b>Bankinnskudd, kontanter og lignende</b>           |      |                   |                   |
| Bankinnskudd, kontanter og lignende                  |      | 337 962           | 361 168           |
| <b>Sum bankinnskudd, kontanter og lignende</b>       |      | <b>337 962</b>    | <b>361 168</b>    |
| <b>Sum omløpsmidler</b>                              |      | <b>15 491 524</b> | <b>17 443 848</b> |
| <b>SUM EIENDELER</b>                                 |      | <b>16 766 908</b> | <b>17 996 050</b> |



BYGGTORGET KRISTIANSUND AS  
915 887 589

## Balanse

|                                   | Note | 31.12.2023        | 31.12.2022        |
|-----------------------------------|------|-------------------|-------------------|
| <b>EGENKAPITAL OG GJELD</b>       |      |                   |                   |
| <b>Egenkapital</b>                |      |                   |                   |
| <b>Innskutt egenkapital</b>       |      |                   |                   |
| Aksjekapital                      | 6    | 5 003 430         | 5 003 430         |
| Annen innskutt egenkapital        | 6    | -13 447           | -13 380           |
| <b>Sum innskutt egenkapital</b>   |      | <b>4 989 983</b>  | <b>4 990 051</b>  |
| <b>Opptjent egenkapital</b>       |      |                   |                   |
| Annen egenkapital                 | 6    | 2 210 690         | 3 828 113         |
| <b>Sum opptjent egenkapital</b>   |      | <b>2 210 690</b>  | <b>3 828 113</b>  |
| <b>Sum egenkapital</b>            |      | <b>7 200 673</b>  | <b>8 818 164</b>  |
| <b>Gjeld</b>                      |      |                   |                   |
| <b>Annen langsiktig gjeld</b>     |      |                   |                   |
| Gjeld til kredittinstitusjoner    | 7    | 1 330 855         | 1 673 246         |
| <b>Sum annen langsiktig gjeld</b> |      | <b>1 330 855</b>  | <b>1 673 246</b>  |
| <b>Kortsiktig gjeld</b>           |      |                   |                   |
| Gjeld til kredittinstitusjoner    |      | 3 516 539         | 3 186 422         |
| Leverandørgjeld                   |      | 3 797 111         | 2 766 329         |
| Betalbar skatt                    | 3, 4 | 0                 | 768 524           |
| Skyldige offentlige avgifter      |      | 332 091           | 341 988           |
| Annen kortsiktig gjeld            |      | 589 640           | 441 377           |
| <b>Sum kortsiktig gjeld</b>       |      | <b>8 235 380</b>  | <b>7 504 641</b>  |
| <b>Sum gjeld</b>                  |      | <b>9 566 235</b>  | <b>9 177 887</b>  |
| <b>SUM EGENKAPITAL OG GJELD</b>   |      | <b>16 766 908</b> | <b>17 996 050</b> |

Kristiansund, 04.03.2024

Nils Sund  
styrets leder

Daniel Bøe Jacobsen  
styremedlem

Frank Robert Eriksen  
styremedlem

Roy Allan Skaret  
daglig leder



BYGGTORGET KRISTIANSUND AS  
915 887 589

## Noter

### Regnskapsprinsipper

Årsregnskapet er satt opp i samsvar med regnskapsloven og god regnskapsskikk for små foretak.

#### Salgsinntekter

Inntektsføring ved salg av varer skjer på leveringstidspunktet. Tjenester inntektsføres etter hvert som de leveres.

#### Klassifisering og vurdering av balanseposter

Anleggsmidler er eiendeler bestemt til varig eie eller bruk. Eiendeler som er knyttet til varekretsløpet er klassifisert som omløpsmidler. Fordringer klassifiseres som omløpsmidler hvis de forfaller til betaling innen ett år etter transaksjonsdagen. Tilsvarende klassifiseres gjeld som kortsiktig hvis gjelden forfaller til betaling innen ett år. Langsiktig gjeld er gjeld som forfaller senere enn ett år etter transaksjonsdagen. Første års avdrag på langsiktige fordringer og langsiktig gjeld klassifiseres likevel ikke som omløpsmiddel og kortsiktig gjeld.

Omløpsmidler vurderes til laveste av anskaffelseskost og virkelig verdi. Kortsiktig gjeld balanseføres til nominelt beløp på etableringstidspunktet. Anleggsmidler vurderes til anskaffelseskost. Varige anleggsmidler avskrives etter en fornuftig avskrivningsplan. Anleggsmidlene nedskrives til virkelig verdi ved verdifall som ikke forventes å være forbigående. Langsiktig gjeld med unntak av andre avsetninger balanseføres til nominelt beløp på etableringstidspunktet.

#### Fordringer

Kundefordringer og andre fordringer er oppført i balansen til pålydende etter fradrag for avsetning til forventet tap. Avsetning til tap gjøres på grunnlag av individuelle vurderinger av de enkelte fordringene.

#### Varebeholdninger

Lager av innkjøpte varer er verdsatt til laveste verdi av anskaffelseskost etter FIFO- prinsippet og virkelig verdi. Det foretas nedskrivning for påregnelig ukurans.

#### Varige driftsmidler

Varige driftsmidler balanseføres og avskrives over driftsmidlenes levetid dersom de har antatt levetid over 3 år og har en kostpris som overstiger kr 15 000. Direkte vedlikehold av driftsmidler kostnadsføres løpende under driftskostnader, mens påkostninger eller forbedringer tillegges driftsmidlets kostpris og avskrives i takt med driftsmidlet.

#### Forøvrig er følgende regnskapsprinsipper anvendt:

Forsikret pensjonsforpliktelse er ikke balanseført - kostnaden er lik premien. Pensjonsforpliktelser knyttet til AFP-ordningen er ikke balanseført. Leieavtaler er ikke balanseført.

#### Skatt

Skattekostnaden i resultatregnskapet omfatter både periodens betalbare skatt og endring i utsatt skatt. Utsatt skatt er beregnet med 22% på grunnlag av de midlertidige forskjeller som eksisterer mellom regnskapsmessige og skattemessige verdier, samt skattemessig underskudd til fremføring ved utgangen av regnskapsåret. Skatteøkende og skattereduserende midlertidige forskjeller som reverserer eller kan reversere i samme periode er fastsatt og skattevirkningen er beregnet på nettogrunnlaget.

Det er endret regnskapsprinsipper fra 2022 til 2023

Selskapet har i 2023 endret regnskapsprinsipper knyttet til avsetninger på kundefordringer og verdsettelsen av varelageret, som har en negativ resultat effekt for 2023.



BYGGTORGET KRISTIANSUND AS  
915 887 589

## Note 1 - Lønnskostnader

| Spesifikasjon av lønnskostnader | 2023             | 2022             |
|---------------------------------|------------------|------------------|
| Lønn                            | 4 471 150        | 4 129 916        |
| Arbeidsgiveravgift              | 689 557          | 619 248          |
| Pensjonskostnader               | 176 007          | 166 933          |
| Andre relaterte ytelser         | 47 396           | 66 986           |
| <b>Sum</b>                      | <b>5 384 110</b> | <b>4 983 083</b> |

## Note 2 - Varige driftsmidler og immaterielle eiendeler

|  | Varige driftsmidler |
|--|---------------------|
| Anskaffelseskost 01.01.  | 1 523 789           |
| Tilgang i året   | 400 089             |
| Avgang i året  | 0                   |
| <b>Anskaffelseskost 31.12.</b>   | <b>1 923 878</b>    |
| Samlede avskrivninger, nedskrivninger og reverseringer av nedskrivninger         | -1 197 522          |
| <b>Balanseført verdi per 31.12.</b>  | <b>726 356</b>      |
| Avskrivninger, nedskrivninger og reverseringer av nedskrivninger i regnskapsåret | 174 357             |

## Note 3 - Spesifisering av skatt

| Skattekostnad                                    | 2023              | 2022             |
|--|-------------------|------------------|
| Betalbar skatt på alminnelig inntekt             | 0                 | 768 524          |
| +/- Endringer i utsatt skatt/utsatt skattefordel | -440 731          | 22 624           |
| <b>Skattekostnad</b>                             | <b>-440 731</b>   | <b>791 148</b>   |
| <b>Skattepliktig inntekt</b>                     |                   |                  |
| Resultat før skatt                               | -2 058 154        | 3 555 298        |
| Permanente forskjeller                           | 54 836            | 40 830           |
| +/- Endring i midlertidige forskjeller           | -280 412          | -102 835         |
| <b>Skattepliktig inntekt</b>                     | <b>-2 283 730</b> | <b>3 493 293</b> |
| <b>Betalbar skatt i balansen</b>                 |                   |                  |
| Betalbar skatt på årets resultat                 | 0                 | 768 524          |
| Sum betalbar skatt i balansen                    | 0                 | 768 524          |

## Note 4 - Midlertidige forskjeller - utsatt skatt/skattefordel

Utsatt skatt/utsatt skattefordel i balansen avsettes på grunnlag av forskjeller mellom regnskapsmessige og skattemessige verdier i henhold til norsk regnskapsstandard for skatt.

Midlertidige skatteøkende og skattereduserende forskjeller som kan utlignes er nettoført.

| Midlertidige forskjeller knyttet til:                           | 01.01.2023      | 31.12.2023        | Endring          |
|---|-----------------|-------------------|------------------|
| Anleggsmidler   | -15 408         | 27 394            | -42 802          |
| Omløpsmidler  | -120 000        | 117 610           | -237 610         |
| Fremførbart underskudd  | 0               | -2 283 730        | 2 283 730        |
| <b>Netto forskjeller</b>  | <b>-135 408</b> | <b>-2 138 726</b> | <b>2 003 318</b> |
| <b>Sum midlertidige forskjeller som påvirker betalbar skatt</b> | <b>-135 408</b> | <b>-2 138 726</b> | <b>2 003 318</b> |
| <b>Utsatt skattefordel 31.12.2023 basert på 22 %</b>            | <b>-29 789</b>  | <b>-470 520</b>   | <b>440 731</b>   |



BYGGTORGET KRISTIANSUND AS  
915 887 589

## Note 5 - Fordringer

---

Fordringer som forfaller senere enn ett år etter regnskapsårets slutt 56 719

## Note 6 - Egenkapital

|                               | Aksjekapital     | Annen innsk.<br>EK | Opptjent<br>egenkapital | Sum              |
|-------------------------------|------------------|--------------------|-------------------------|------------------|
| Egenkapital 31.12 forrige år  | 5 003 430        | -13 380            | 3 828 113               | 8 818 164        |
| Årsresultat                   | 0                | 0                  | -1 617 423              | -1 617 423       |
| Andre endringer               | 0                | -68                | 0                       | -68              |
| <b>Egenkapital 31.12.2023</b> | <b>5 003 430</b> | <b>-13 447</b>     | <b>2 210 690</b>        | <b>7 200 673</b> |

### Mer om egenkapital

Tapsførte konkurser og avsetning til tap i 2023 gir store endringer i egenkapitalen  
Totalt kr 3 785 000 er tapsført eller avsatt til tap i 2023

## Note 7 - Gjeld og garantiforpliktelser

### Antall årsverk

Antall årsverk sysselsatt i regnskapsåret: 8

### Lån og sikkerhetsstillelse til ledende personer, eiere med videre

Det er ikke gitt lån eller sikkerhetsstillelse til medlemmer av styrende organer.