



ÅRSREGNSKAPET FOR REGNSKAPSÅRET 2025 - GENERELL INFORMASJON

Enheten

Organisasjonsnummer: 932 211 750
Organisasjonsform: Aksjeselskap
Foretaksnavn: WANGEN AS
Forretningsadresse: Storgata 59
2830 RAUF OSS

Regnskapsår

Årsregnskapets periode: 01.01.2025 - 31.12.2025

Konsern

Morselskap i konsern: Nei

Regnskapsregler

Regler for små foretak benyttet: Ja
Benyttet ved utarbeidelsen av årsregnskapet til selskapet: Regnskapslovens alminnelige regler

Årsregnskapet fastsatt av kompetent organ

Bekreftet av representant for selskapet: Terje Wangen
Dato for fastsettelse av årsregnskapet: 11.03.2026

Grunnlag for avgivelse

År 2025: Årsregnskapet er elektronisk innlevert
År 2024: Tall er hentet fra elektronisk innlevert årsregnskap fra 2025

Det er ikke krav til at årsregnskapet m.v. som sendes til Regnskapsregisteret er undertegnet. Kontrollen på at dette er utført ligger hos revisor/enhetens øverste organ. Sikkerheten ivaretas ved at innsender har rolle/rettighet for innsending av årsregnskapet via Altinn, og ved at det bekreftes at årsregnskapet er fastsatt av kompetent organ.

Brønnøysundregistrene, 24.03.2026



Resultatregnskap

Beløp i: NOK	Note	2025	2024
RESULTATREGNSKAP			
Inntekter			
Salgsinntekt		27 479 303	25 634 755
Leieinntekter		6 138 741	5 545 548
Annen driftsinntekt		664 931	1 066 092
Sum inntekter		34 282 974	32 246 395
Kostnader			
Varekostnad		12 883 461	12 208 193
Lønnskostnad	2	11 049 708	10 173 647
Avskrivning varige driftsmidler	3	3 441 512	3 493 011
Annen driftskostnad	4	4 098 746	4 288 375
Sum kostnader		31 473 427	30 163 227
Driftsresultat		2 809 548	2 083 168
Finansinntekter og finanskostnader			
Annen renteinntekt		94 396	94 776
Annen finansinntekt		1 579	
Sum finansinntekter		95 975	94 776
Annen rentekostnad		629 634	760 030
Sum finanskostnader		629 634	760 030
Netto finans		-533 659	-665 254
Resultat før skattekostnad		2 275 888	1 417 914
Skattekostnad på ordinært resultat	5	500 692	312 524
Årsresultat	6	1 775 196	1 105 390
Årsresultat etter minoritetsinteresser		1 775 196	1 105 390
Totalresultat		1 775 196	1 105 390
Overføringer og disponeringer			



Resultatregnskap

Beløp i: NOK	Note	2025	2024
Avsatt til fond for vurderingsforskjeller	6		
Overført fra fond for vurderingsforskjeller	6		
Ordinært utbytte	6		
Konsernbidrag	6		
Udekket tap	6, 6		
Avsatt til annen egenkapital	6	1 775 196	1 105 390
Mottatt aksjonærbidrag	6		
Overført fra annen egenkapital	6		
Sum overføringer og disponeringer		1 775 196	1 105 390



Balanse

Beløp i: NOK	Note	2025	2024
BALANSE - EIENDELER			
Anleggsmidler			
Immaterielle eiendeler			
Utsatt skattefordel	5		
Varige driftsmidler			
Tomter og bygninger	3	7 218 595	7 569 695
Påkostning leide lokaler	3		
Skip, rigger, fly, ol.	3		
Biler, inventar og utstyr	3	11 549 781	11 920 560
Sum varige driftsmidler	3	18 768 376	19 490 255
Finansielle anleggsmidler			
Andre langsiktige fordringer		20 000	20 000
Sum finansielle anleggsmidler		20 000	20 000
Sum anleggsmidler		18 788 376	19 510 255
Omløpsmidler			
Varer			
Varebeholdning		2 318 339	2 559 977
Sum varer		2 318 339	2 559 977
Fordringer			
Kundefordringer		1 527 733	967 731
Andre fordringer		581 564	535 743
Sum fordringer		2 109 297	1 503 474
Bankinnskudd, kontanter og lignende			
Bankinnskudd og kontanter	7	2 514 458	1 347 983
Sum bankinnskudd, kontanter og lignende		2 514 458	1 347 983
Sum omløpsmidler		6 942 094	5 411 434
SUM EIENDELER		25 730 470	24 921 689



Balanse

Beløp i: NOK	Note	2025	2024
BALANSE - EGENKAPITAL OG GJELD			
Egenkapital			
Innskutt egenkapital			
Aksjekapital	6, 8	132 000	132 000
Beholdning av egne aksjer	6, 8		
Overkurs	6		
Sum innskutt egenkapital		132 000	132 000
Opptjent egenkapital			
Fond for vurderingsforskjeller	6		
Annen egenkapital	6	12 684 997	10 909 800
Sum opptjent egenkapital		12 684 997	10 909 800
Sum egenkapital		12 816 997	11 041 800
Gjeld			
Langsiktig gjeld			
Utsatt skatt	5	232 887	234 224
Sum avsetninger for forpliktelser		232 887	234 224
Annen langsiktig gjeld			
Konvertible lån	9		
Obligasjonslån	9		
Gjeld til kredittinstitusjoner	9	8 334 608	10 412 078
Ansvarlig lån	9		
Sum annen langsiktig gjeld		8 334 608	10 412 078
Sum langsiktig gjeld		8 567 496	10 646 302
Kortsiktig gjeld			
Leverandørgjeld		1 217 308	748 762
Betalbar skatt	5	502 029	205 149
Skyldige offentlige avgifter		1 393 558	1 097 546
Annen kortsiktig gjeld		1 233 082	1 182 130
Sum kortsiktig gjeld		4 345 978	3 233 587
Sum gjeld		12 913 473	13 879 889



Balanse

Beløp i: NOK	Note	2025	2024
SUM EGENKAPITAL OG GJELD		25 730 470	24 921 689
POSTER UTENOM BALANSEN			
Pantstillelser		8 334 608	10 412 078



Brønnøysundregistrene

ÅRSREGNSKAP FOR REGNSKAPSÅRET 2025 - GENERELL INFORMASJON

Journalnummer: 2026 338066

Virksomheten

Organisasjonsnummer: 932 211 750
Organisasjonsform: Aksjeselskap
Foretaksnavn: WANGEN AS
Forretningsadresse: Storgata 59
2830 RAUF OSS

Regnskapsår

Årsregnskapets periode: 01.01.2025 - 31.12.2025

Konsern

Morselskap i konsern: Nei

Regnskapsregler

Regler for små foretak benyttet: Ja
Benyttet ved utarbeidelsen av årsregnskapet: Regnskapslovens alminnelige regler

Årsregnskapet fastsatt av kompetent organ

Bekreftet av: Terje Wangen
Dato for fastsettelse av årsregnskapet: 11.03.2026

Grunnlag for avgivelse

År 2025: Årsregnskap er elektronisk innlevert.
År 2024: Tall er hentet fra elektronisk innlevert årsregnskap fra 2025.

Virksomheten sitt øverste organ er ansvarlig for at årsregnskapet er signert. Det er mulig å levere årsregnskap uten signatur fordi sikkerheten for rett rapportering er ivaretatt ved at innsenderen har rolle/rettighet for innsending i Altinn. Navnet på representanten, som bekrefter at årsregnskapet er godkjent, er i tillegg oppgitt.

Brønnøysundregistrene, 23.03.2026



Organisasjonsnr: 932 211 750
WANGEN AS

RESULTATREGNSKAP

Beløp i: NOK	Note	2025	2024
RESULTATREGNSKAP			
Inntekter			
Salgsinntekt		27 479 303	25 634 755
Leieinntekter		6 138 741	5 545 548
Annen driftsinntekt		664 931	1 066 092
Sum inntekter		34 282 974	32 246 395
Kostnader			
Varekostnad		12 883 461	12 208 193
Lønnskostnad	2	11 049 708	10 173 647
Avskrivning varige driftsmidler	3	3 441 512	3 493 011
Annen driftskostnad	4	4 098 746	4 288 375
Sum kostnader		31 473 427	30 163 227
Driftsresultat		2 809 548	2 083 168
Finansinntekter og finanskostnader			
Annen renteinntekt		94 396	94 776
Annen finansinntekt		1 579	
Sum finansinntekter		95 975	94 776
Annen rentekostnad		629 634	760 030
Sum finanskostnader		629 634	760 030
Netto finans		-533 659	-665 254
Resultat før skattekostnad		2 275 888	1 417 914
Skattekostnad på ordinært resultat	5	500 692	312 524
Årsresultat	6	1 775 196	1 105 390
Årsresultat etter minoritetsinteresser		1 775 196	1 105 390
Totalresultat		1 775 196	1 105 390
Overføringer og disponeringer			
Avsatt til fond for vurderingsforskjeller	6		
Overført fra fond for vurderingsforskjeller	6		
Ordinært utbytte	6		
Konsernbidrag	6		
Udekket tap	6, 6		
Avsatt til annen egenkapital	6	1 775 196	1 105 390



Mottatt aksjonærbidrag	6		
Overført fra annen egenkapital	6		
Sum overføringer og disponeringer		1 775 196	1 105 390



Organisasjonsnr: 932 211 750
WANGEN AS

BALANSE

Beløp i: NOK	Note	2025	2024
BALANSE - EIENDELER			
Anleggsmidler			
Immaterielle eiendeler			
Utsatt skattefordel	5		
Varige driftsmidler			
Tomter og bygninger	3	7 218 595	7 569 695
Påkostning leide lokaler	3		
Skip, rigger, fly, ol.	3		
Biler, inventar og utstyr	3	11 549 781	11 920 560
Sum varige driftsmidler	3	18 768 376	19 490 255
Finansielle anleggsmidler			
Andre langsiktige fordringer		20 000	20 000
Sum finansielle anleggsmidler		20 000	20 000
Sum anleggsmidler		18 788 376	19 510 255
Omløpsmidler			
Varer			
Varebeholdning		2 318 339	2 559 977
Sum varer		2 318 339	2 559 977
Fordringer			
Kundefordringer		1 527 733	967 731
Andre fordringer		581 564	535 743
Sum fordringer		2 109 297	1 503 474
Bankinnskudd, kontanter og lignende			
Bankinnskudd og kontanter	7	2 514 458	1 347 983
Sum bankinnskudd, kontanter og lignende		2 514 458	1 347 983
Sum omløpsmidler		6 942 094	5 411 434
SUM EIENDELER		25 730 470	24 921 689
BALANSE - EGENKAPITAL OG GJELD			
Egenkapital			
Innskutt egenkapital			
Aksjekapital	6, 8	132 000	132 000
Beholdning av egne aksjer	6, 8		
Overkurs	6		



Sum innskutt egenkapital		132 000	132 000
Opptjent egenkapital			
Fond for vurderingsforskjeller	6		
Annen egenkapital	6	12 684 997	10 909 800
Sum opptjent egenkapital		12 684 997	10 909 800
Sum egenkapital		12 816 997	11 041 800
Gjeld			
Langsiktig gjeld			
Utsatt skatt	5	232 887	234 224
Sum avsetninger for forpliktelser		232 887	234 224
Annen langsiktig gjeld			
Konvertible lån	9		
Obligasjonslån	9		
Gjeld til kredittinstitusjoner	9	8 334 608	10 412 078
Ansvarlig lån	9		
Sum annen langsiktig gjeld		8 334 608	10 412 078
Sum langsiktig gjeld		8 567 496	10 646 302
Kortsiktig gjeld			
Leverandørgjeld		1 217 308	748 762
Betalbar skatt	5	502 029	205 149
Skyldige offentlige avgifter		1 393 558	1 097 546
Annen kortsiktig gjeld		1 233 082	1 182 130
Sum kortsiktig gjeld		4 345 978	3 233 587
Sum gjeld		12 913 473	13 879 889
SUM EGENKAPITAL OG GJELD		25 730 470	24 921 689
POSTER UTENOM BALANSEN			
Pantstillelser		8 334 608	10 412 078



Organisasjonsnr: 932 211 750
WANGEN AS

NOTEOPPLYSNINGER - SELSKAP

- alle poster oppgitt i hele tall

Note

Antall årsverk i regnskapsåret
16.00



Cedra

Revisorer & rådgivere

Cedra Norge AS
Trondhjemsvegen 3
2821 Gjøvik

Til generalforsamlingen i Wangen AS

Uavhengig revisors beretning

Konklusjon

Vi har revidert årsregnskapet for Wangen AS som består av balanse per 31. desember 2025, resultatregnskap for regnskapsåret avsluttet per denne datoen og noter til årsregnskapet, herunder et sammendrag av viktige regnskapsprinsipper.

Etter vår mening

- oppfyller årsregnskapet gjeldende lovkrav, og
- gir årsregnskapet et rettviseende bilde av selskapets finansielle stilling per 31. desember 2025, og av dets resultater for regnskapsåret avsluttet per denne datoen i samsvar med regnskapslovens regler og god regnskapsskikk i Norge.

Grunnlag for konklusjonen

Vi har gjennomført revisjonen i samsvar med International Standards on Auditing (ISA-ene). Våre oppgaver og plikter i henhold til disse standardene er beskrevet nedenfor under *Revisors oppgaver og plikter ved revisjonen av årsregnskapet*. Vi er uavhengige av selskapet i samsvar med kravene i relevante lover og forskrifter i Norge og International Code of Ethics for Professional Accountants (inkludert internasjonale uavhengighetsstandarder) utstedt av International Ethics Standards Board for Accountants (IESBA-reglene), og vi har overholdt våre øvrige etiske forpliktelser i samsvar med disse kravene. Innhentet revisjonsbevis er etter vår vurdering tilstrekkelig og hensiktsmessig som grunnlag for vår konklusjon.

Styrets og daglig leders ansvar for årsregnskapet

Styret og daglig leder (ledelsen) er ansvarlige for å utarbeide årsregnskapet og for at det gir et rettviseende bilde i samsvar med regnskapslovens regler og god regnskapsskikk i Norge. Ledelsen er også ansvarlig for slik internkontroll som den finner nødvendig for å kunne utarbeide et regnskap som ikke inneholder vesentlig feilinformasjon, verken som følge av misligheter eller utilsiktede feil.

Ved utarbeidelsen av årsregnskapet må ledelsen ta standpunkt til selskapets evne til fortsatt drift og opplyse om forhold av betydning for fortsatt drift. Forutsetningen om fortsatt drift skal legges til grunn for årsregnskapet så lenge det ikke er sannsynlig at virksomheten vil bli avvirket.

Revisors oppgaver og plikter ved revisjonen av årsregnskapet

Vårt mål er å oppnå betryggende sikkerhet for at årsregnskapet som helhet ikke inneholder vesentlig feilinformasjon, verken som følge av misligheter eller utilsiktede feil, og å avgi en revisjonsberetning som inneholder vår konklusjon. Betryggende sikkerhet er en høy grad av sikkerhet, men ingen garanti for at en revisjon utført i samsvar med ISA-ene, alltid vil avdekke vesentlig feilinformasjon. Feilinformasjon kan oppstå som følge av misligheter eller utilsiktede feil. Feilinformasjon er å anse som vesentlig dersom den enkeltvis eller samlet med rimelighet kan forventes å påvirke de økonomiske beslutningene som brukerne foretar på grunnlag av årsregnskapet.

For videre beskrivelse av revisors oppgaver og plikter vises det til: <https://revisorforeningen.no/revisjonsberetninger>

Gjøvik, 11. mars 2026
Cedra Norge AS

Rune Olsen

Statsautorisert revisor

(elektronisk signert)

Cedra Norge AS
Registrert i Foretaksregisteret
Medlem av Den norske Revisorforening
Organisasjonsnummer: 935 416 779



 **Securely signed with Brevio**

This document is electronically signed and sealed with Brevio under **eIDAS**, valid in all EU states. Signatures comply with **eIDAS** and **PADES** standards.

The identities of the signers are listed below:


2026-03-13 10:40:19 UTC+01:00

Rune Olsen


Rune Olsen

 **bankID**

NO BankID - 0dc60aca-1f08-41b6-82de-40cfe0e38961

 **This document package contains:**

- The original document
- Closing page (this page)

 Electronic signatures are not visible but digitally integrated.



Årsregnskap 2025 Wangen AS

Resultatregnskap
Balanse
Noter til regnskapet

Org.nr.: 932 211 750



Wangen AS RESULTATREGNSKAP FOR 2025

	Note	2025	2024
DRIFTSINNEKTER OG KOSTNADER			
Salgsinntekt		27 479 303	25 634 755
Leieinntekter		6 138 741	5 545 548
Annen driftsinntekt		664 931	1 066 092
Sum driftsinntekter		34 282 974	32 246 395
Varekostnad		12 883 461	12 208 193
Lønnskostnad	2	11 049 708	10 173 647
Avskrivning varige driftsmidler	3	3 441 512	3 493 011
Annen driftskostnad	4	4 098 746	4 288 375
Sum driftskostnader		31 473 427	30 163 227
DRIFTSRESULTAT		2 809 548	2 083 168
Finansinntekt og finanskostnad			
Annen renteinntekt		94 396	94 776
Annen finansinntekt		1 579	0
Annen rentekostnad		-629 634	-760 030
Resultat av finansposter		-533 659	-665 254
ORDINÆRT RESULTAT FØR SKATTEKOSTNAD		2 275 888	1 417 914
Skattekostnad på ordinært resultat	5	-500 692	-312 524
ORDINÆRT RESULTAT		1 775 196	1 105 390
ÅRSRESULTAT	6	1 775 196	1 105 390
OVERFØRINGER			
Avsatt til annen egenkapital	6	-1 775 196	-1 105 390
SUM OVERFØRINGER		-1 775 196	-1 105 390

Org.nr: 932 211 750



Wangen AS BALANSE PR. 31. DESEMBER 2025

	Note	2025	2024
EIENDELER			
ANLEGGSMIDLER			
Varige driftsmidler			
Tomter og bygninger	3	7 218 595	7 569 695
Biler, inventar og utstyr	3	11 549 781	11 920 560
Sum varige driftsmidler	3	18 768 376	19 490 255
Finansielle anleggsmidler			
Andre langsiktige fordringer		20 000	20 000
Sum finansielle anleggsmidler		20 000	20 000
SUM ANLEGGSMIDLER		18 788 376	19 510 255
OMLØPSMIDLER			
Varer			
Varebeholdning		2 318 339	2 559 977
Sum varer		2 318 339	2 559 977
Fordringer			
Kundefordringer		1 527 733	967 731
Andre fordringer		581 564	535 743
Sum fordringer		2 109 297	1 503 474
Betalingsmidler			
Bankinnskudd og kontanter	7	2 514 458	1 347 983
Sum betalingsmidler		2 514 458	1 347 983
SUM OMLØPSMIDLER		6 942 094	5 411 434
SUM EIENDELER		25 730 470	24 921 689

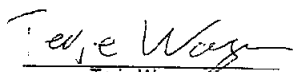
Org.nr: 932 211 750




Wangen AS BALANSE PR. 31. DESEMBER 2025

	Note	2025	2024
EGENKAPITAL OG GJELD			
EGENKAPITAL			
Innskutt egenkapital			
Aksjekapital	6, 8	132 000	132 000
Sum innskutt egenkapital		132 000	132 000
Opptjent egenkapital			
Annen egenkapital	6	12 684 997	10 909 800
Sum opptjent egenkapital		12 684 997	10 909 800
SUM EGENKAPITAL		12 816 997	11 041 800
GJELD			
Avsetning for forpliktelser			
Utsatt skatt	5	232 887	234 224
Sum avsetning for forpliktelser		232 887	234 224
Annen langsiktig gjeld			
Gjeld til kredittinstitusjoner	9	8 334 608	10 412 078
Sum annen langsiktig gjeld		8 334 608	10 412 078
Kortsiktig gjeld			
Leverandørgjeld		1 217 308	748 762
Betalbar skatt	5	502 029	205 149
Skyldige offentlige avgifter		1 393 558	1 097 546
Annen kortsiktig gjeld		1 233 082	1 182 130
Sum kortsiktig gjeld		4 345 978	3 233 587
SUM GJELD		12 913 473	13 879 889
SUM EGENKAPITAL OG GJELD		25 730 470	24 921 689
Pantstillelser		-8 334 608	-10 412 078

Raufoss, 11.03.2026
Styret i Wangen AS


Terje Wangen
styremedlem/daglig leder


Bjørn Erik Wangen
styreleder


Rita Wangen
styremedlem

Org.nr: 932 211 750



Wangen AS

Noter til regnskapet 2025

Note 1 Regnskapsprinsipper

Årsregnskapet er utarbeidet i samsvar med regnskapsloven av 1998 og god regnskapsskikk for små foretak i Norge.

Inntekter

Inntekt regnskapsføres når den er opptjent, altså når både risiko og kontroll i hovedsak er overført til kunden. Dette vil normalt være tilfellet når varen er levert til kunden. Inntektene regnskapsføres med verdien av vederlaget på transaksjonstidspunktet. Leieinntekt på bilutleie inntektføres etter endt leie.

Kostnader

Kostnader regnskapsføres som hovedregel i samme periode som tilhørende inntekt. I de tilfeller det ikke er en klar sammenheng mellom utgifter og inntekter fastsettes fordelingen etter skjønnsmessige kriterier. Øvrige unntak fra sammenstillingsprinsippet er angitt der det er aktuelt.

Skatter

Skattekostnaden sammenstilles med regnskapsmessig resultat før skatt. Skatt knyttet til egenkapitaltransaksjoner, for eksempel konsernbidrag, føres mot egenkapitalen.

Skattekostnaden består av betalbar skatt (skatt på årets direkte skattepliktige inntekt) og endring i netto utsatt skatt. Skattekostnaden fordeles på ordinært resultat og virkning av prinsippendring og korrigerings av feil i henhold til skattegrunnlaget. Utsatt skatt og utsatt skattefordel er presentert netto i balansen.

Hovedregel for vurdering og klassifisering av eiendeler og gjeld

Eiendeler bestemt til varig eie eller bruk er klassifisert som anleggsmidler. Andre eiendeler er klassifisert som omløpsmidler. Fordringer som skal tilbakebetales innen et år er klassifisert som omløpsmidler. Ved klassifisering av kortsiktig og langsiktig gjeld er tilsvarende kriterier lagt til grunn.

Omløpsmidler vurderes til laveste av anskaffelseskost og virkelig verdi.

Anleggsmidler vurderes til anskaffelseskost, men nedskrives til gjenvinnbart beløp dersom dette er lavere enn bokført verdi, og verdifallet forventes ikke å være forbigående. Anleggsmidler med begrenset økonomisk levetid avskrives planmessig.

Fordringer

Kundefordringer og andre fordringer er oppført til pålydende etter fradrag for avsetning til forventet tap. Avsetning til tap gjøres på grunnlag av en individuell vurdering av de enkelte fordringer.

Varer

Varer er vurdert til det laveste av anskaffelseskost og netto salgsværdier.



Wangen AS

Noter til regnskapet 2025

Note 2 Lønnskostnader og ytelser, godtgjørelser til daglig leder, styret og revisor

Lønnskostnader	2025	2024
Lønninger	9 174 299	8 470 764
Arbeidsgiveravgift	1 357 301	1 247 159
Pensjonskostnader	232 903	210 787
Andre ytelser	285 205	244 938
Sum	11 049 708	10 173 647

Selskapet har i 2025 sysselsatt 17 årsverk.

Pensjonsforpliktelser

Selskapet er pliktig til å ha tjenstepensjonsordning etter lov om obligatorisk tjenstepensjon. Selskapets pensjonsordninger tilfredsstiller kravene i denne lov.

Note 3 Anleggsmidler

	Materielle Eiendeler	Sum
Anskaffelseskost pr. 01.01.25	39 347 738	39 347 738
+ Tilgang kjøpte driftsmidler	3 025 633	3 025 633
- Avgang i året	1 379 729	1 379 729
= Anskaffelseskost 31.12.25	40 993 642	40 993 642
Akkumulerte avskrivninger 31.12.25	22 225 268	22 225 268
= Bokført verdi 31.12.25	18 768 375	18 768 375
Årets ordinære avskrivninger	3 441 512	3 441 512
Avskrivningsplan	3-33 år	

Note 4 Leasingavtaler

Selskapet har flere avtaler om leie/leasing av driftsmidler. Leie/leasing kostnad i 2025 er på til sammen kr 213 554.



Wangen AS

Noter til regnskapet 2025

Note 5 Skatt

Årets skattekostnad	2025	2024
Resultatført skatt på ordinært resultat:		
Betalbar skatt	502 029	205 149
Endring i utsatt skatt	-1 337	107 375
Skattekostnad ordinært resultat	500 692	312 524
Skattepliktig inntekt:		
Resultat før skatt	2 275 888	1 417 914
Permanente forskjeller	-20	2 651
Endring i midlertidige forskjeller	6 080	-488 070
Skattepliktig inntekt	2 281 948	932 495
Betalbar skatt i balansen:		
Betalbar skatt på årets resultat	502 029	205 149
Sum betalbar skatt i balansen	502 029	205 149

Skatteeffekten av midlertidige forskjeller som har gitt opphav til utsatt skatt og utsatte skattefordeler, spesifisert på typer av midlertidige forskjeller

	2025	2024	Endring
Varige driftsmidler	1 278 937	1 298 421	19 484
Varebeholdning	-146 361	-159 765	-13 404
Fordringer	-50 000	-50 000	0
Avsetninger mv	-24 000	-24 000	0
Sum	1 058 576	1 064 656	6 080
Grunnlag for utsatt skatt	1 058 576	1 064 656	6 080
Utsatt skatt (22 %)	232 887	234 224	1 337

Note 6 Egenkapital

	Aksjekapital	Overkurs	Annen Innskutt egenkapital	Annen egenkapital	Sum egenkapital
Pr. 31.12.2024	132 000	0	0	10 909 800	11 041 800
Pr 01.01.2025	132 000	0	0	10 909 800	11 041 800
Årets resultat				1 775 196	1 775 196
Pr 31.12.2025	132 000	0	0	12 684 997	12 816 997

Note 7 Bankinnskudd

Innestående midler på skattetrekkskonto (bundne midler) er på kr 446 204.



Wangen AS

Noter til regnskapet 2025

Note 8 Aksjonærer

Aksjekapitalen i Wangen AS pr. 31.12 består av:

	Antall	Pålydende	Bokført
Ordinære aksjer	132	1 000,0	132 000
Sum	132		132 000

Eierstruktur

De største aksjonærene i % pr. 31.12 var:

	Ordinære	Eierandel	Stemmeandel
Bjørn Erik Wangen	60	45,5	45,5
Terje Wangen	60	45,5	45,5
Rita Wangen	12	9,1	9,1
Totalt antall aksjer	132	100,0	100,0

Aksjer eiet av medlemmer i styret og daglig leder:

Navn	Verv	Ordinære
Terje Wangen	styremedlem/daglig leder	60
Bjørn Erik Wangen	styreleder	60
Rita Wangen	styremedlem	12
Totalt antall aksjer		132

Note 9 Pantstillelser og garantier

Det meste av selskapets langsiktige gjeld er knyttet til finansiering av biler. De fleste biler selges når det har gått fem år, noe som medfører at hoveddelen av gjelden er innfridd innen 5 år, og samtidig erstattes av nye lån på nye biler.

Pantsikret gjeld, pantstillelser og garantier	2025	2024
Langsiktig gjeld til kredittinstitusjoner som er sikret ved pant o.l.	8 334 608	10 412 078
Sum	8 334 608	10 412 078

Bokført verdi av pantsikrede eiendeler

Kundefordringer, varebeholdning og driftsmidler	22 609 448	17 089 427
Sum	22 609 448	17 089 427