



ÅRSREGNSKAPET FOR REGNSKAPSÅRET 2024 - GENERELL INFORMASJON

Enheten

Organisasjonsnummer: 913 075 145
Organisasjonsform: Aksjeselskap
Foretaksnavn: RUDSBYGD STEINBRUDD AS
Forretningsadresse: Gausdalsvegen 656
2625 FÅBERG

Regnskapsår

Årsregnskapets periode: 01.01.2024 - 31.12.2024

Konsern

Morselskap i konsern: Nei

Regnskapsregler

Regler for små foretak benyttet: Ja
Benyttet ved utarbeidelsen av årsregnskapet til selskapet: Regnskapslovens alminnelige regler

Årsregnskapet fastsatt av kompetent organ

Bekreftet av representant for selskapet: Anders Alsberg
Dato for fastsettelse av årsregnskapet: 02.06.2025

Grunnlag for avgivelse

År 2024: Årsregnskapet er elektronisk innlevert
År 2023: Tall er hentet fra elektronisk innlevert årsregnskap fra 2024

Det er ikke krav til at årsregnskapet m.v. som sendes til Regnskapsregisteret er undertegnet. Kontrollen på at dette er utført ligger hos revisor/enhetens øverste organ. Sikkerheten ivaretas ved at innsender har rolle/rettighet for innsending av årsregnskapet via Altinn, og ved at det bekreftes at årsregnskapet er fastsatt av kompetent organ.

Brønnøysundregistrene, 18.06.2025



Resultatregnskap

Beløp i: NOK	Note	2024	2023
RESULTATREGNSKAP			
Inntekter			
Salgsinntekt		6 115 184	7 994 015
Annen driftsinntekt		375	450 432
Sum inntekter		6 115 559	8 444 447
Kostnader			
Endring i beholdning av varer under tilvirkning og ferdig tilvirkede varer		-15 500	206 500
Varekostnad		2 069 270	4 287 399
Lønnskostnad	1		
Avskrivning av driftsmidler og immaterielle eiendeler	2	521 300	292 871
Annen driftskostnad		1 354 104	1 175 733
Sum kostnader		3 929 174	5 962 503
Driftsresultat		2 186 385	2 481 944
Finansinntekter og finanskostnader			
Annen renteinntekt	3	168 975	242 198
Annen finansinntekt	3	2 551 618	884 468
Sum finansinntekter		2 720 593	1 126 667
Annen rentekostnad		5 475	50 583
Annen finanskostnad		570 542	346 528
Sum finanskostnader		576 017	397 111
Netto finans		2 144 576	729 555
Resultat før skattekostnad		4 330 961	3 211 499
Skattekostnad på resultat	4	518 121	588 183
Årsresultat	5	3 812 840	2 623 316
Årsresultat etter minoritetsinteresser		3 812 840	2 623 316
Totalresultat		3 812 840	2 623 316



Resultatregnskap

Beløp i: NOK	Note	2024	2023
Overføringer og disponeringer			
Ordinært utbytte			1 850 000
Avsatt til annen egenkapital		3 812 840	773 316
Sum overføringer og disponeringer		3 812 840	2 623 316



Balanse

Beløp i: NOK	Note	2024	2023
BALANSE - EIENDELER			
Anleggsmidler			
Immaterielle eiendeler			
Utsatt skattefordel	4		
Varige driftsmidler			
Tomter, bygninger o.a. fast eiendom	2	95 200	110 700
Maskiner og anlegg	2	2 462 547	1 526 091
Skip og flytende installasjoner	2		
Driftsløsøre, inventar o.a. utstyr	2	78 170	
Sum varige driftsmidler	2	2 635 916	1 636 791
Finansielle anleggsmidler			
Investeringer i aksjer og andeler		8 615 578	6 296 497
Obligasjoner		1 466 351	
Sum finansielle anleggsmidler	3	10 081 929	6 296 497
Sum anleggsmidler		12 717 845	7 933 288
Omløpsmidler			
Varer			
Sum varer		1 902 500	1 887 000
Fordringer			
Kundefordringer		655 738	1 099 289
Andre kortsiktige fordringer		209 053	199 822
Sum fordringer		864 791	1 299 111
Investeringer			
Markedsbaserte aksjer	3		1 174 742
Andre markedsbaserte finansielle instrumenter	3		
Andre finansielle instrumenter			1 771 216
Sum investeringer			2 945 959
Bankinnskudd, kontanter og lignende			
Bankinnskudd, kontanter o.l.		513 343	537 509



Balanse

Beløp i: NOK	Note	2024	2023
Sum bankinnskudd, kontanter og lignende		513 343	537 509
Sum omløpsmidler		3 280 634	6 669 578
SUM EIENDELER		15 998 479	14 602 866
BALANSE - EGENKAPITAL OG GJELD			
Egenkapital			
Innskutt egenkapital			
Aksjekapital		30 000	30 000
Sum innskutt egenkapital		30 000	30 000
Opptjent egenkapital			
Annen egenkapital		14 660 911	10 848 071
Sum opptjent egenkapital		14 660 911	10 848 071
Sum egenkapital	5	14 690 911	10 878 071
Gjeld			
Langsiktig gjeld			
Utsatt skatt	4	77 934	69 018
Sum avsetninger for forpliktelser		77 934	69 018
Annen langsiktig gjeld			
Sum langsiktig gjeld		77 934	69 018
Kortsiktig gjeld			
Leverandørgjeld		707 312	921 080
Betalbar skatt	4	509 205	583 142
Utbytte			1 850 000
Annen kortsiktig gjeld		13 117	301 555
Sum kortsiktig gjeld		1 229 634	3 655 778
Sum gjeld		1 307 568	3 724 796
SUM EGENKAPITAL OG GJELD		15 998 479	14 602 866



Balanse

Beløp i: NOK	Note	2024	2023
---------------------	-------------	-------------	-------------



Brønnøysundregistrene

ÅRSREGNSKAP FOR REGNSKAPSÅRET 2024 - GENERELL INFORMASJON

Journalnummer: 2025 528643

Enheten

Organisasjonsnummer: 913 075 145
Organisasjonsform: Aksjeselskap
Foretaksnavn: RUDSBYGD STEINBRUDD AS
Forretningsadresse: Gausdalsvegen 656
2625 FÅBERG

Regnskapsår

Årsregnskapets periode: 01.01.2024 - 31.12.2024

Konsern

Morselskap i konsern: Nei

Regnskapsregler

Regler for små foretak benyttet: Ja
Benyttet ved utarbeidelsen av
årsregnskapet til selskapet: Regnskapslovens alminnelige regler

Årsregnskapet fastsatt av kompetent organ

Bekreftet av representant for selskapet: Anders Alsberg
Dato for fastsettelse av årsregnskapet: 02.06.2025

Revisjon

Årsregnskapet er utarbeidet av ekstern
autorisert regnskapsfører: Ja
Ekstern autorisert regnskapsfører har i
løpet av regnskapsåret bistått ved den
løpende regnskapsføringen eller utført
andre tjenester for selskapet enn å
utarbeide årsregnskapet: Ja

Grunnlag for avgivelse

År 2024: Årsregnskap er elektronisk innlevert.
År 2023: Tall er hentet fra elektronisk innlevert årsregnskap fra 2024.

Det er ikke krav til at årsregnskapet m.v. som sendes til Regnskapsregisteret er undertegnet. Kontrollen på at dette er utført ligger hos revisor/enhetens øverste organ. Sikkerheten ivaretas ved at innsender har rolle/rettighet for innsending av årsregnskapet via Altinn, og ved at det bekreftes at årsregnskapet er fastsatt av kompetent organ.

Brønnøysundregistrene, 17.06.2025

Brønnøysundregistrene
Postadresse: Postboks 900, 8910 Brønnøysund
Telefon: 75 00 75 00
E-post: firmapost@brreg.no Internett: www.brreg.no
Organisasjonsnummer: 974 760 673



Organisasjonsnr: 913 075 145
RUDSBYGD STEINBRUDD AS

RESULTATREGNSKAP

Beløp i: NOK	Note	2024	2023
RESULTATREGNSKAP			
Inntekter			
Salgsinntekt		6 115 184	7 994 015
Annen driftsinntekt		375	450 432
Sum inntekter		6 115 559	8 444 447
Kostnader			
Endring i beholdning av varer under tilvirkning og ferdig tilvirkede varer		-15 500	206 500
Varekostnad		2 069 270	4 287 399
Lønnskostnad	1		
Avskrivning av driftsmidler og immaterielle eiendeler	2	521 300	292 871
Annen driftskostnad		1 354 104	1 175 733
Sum kostnader		3 929 174	5 962 503
Driftsresultat		2 186 385	2 481 944
Finansinntekter og finanskostnader			
Annen renteinntekt	3	168 975	242 198
Annen finansinntekt	3	2 551 618	884 468
Sum finansinntekter		2 720 593	1 126 667
Annen rentekostnad		5 475	50 583
Annen finanskostnad		570 542	346 528
Sum finanskostnader		576 017	397 111
Netto finans		2 144 576	729 555
Resultat før skattekostnad		4 330 961	3 211 499
Skattekostnad på resultat	4	518 121	588 183
Årsresultat	5	3 812 840	2 623 316
Årsresultat etter minoritetsinteresser		3 812 840	2 623 316
Totalresultat		3 812 840	2 623 316
Overføringer og disponeringer			
Ordinært utbytte			1 850 000
Avsatt til annen egenkapital		3 812 840	773 316
Sum overføringer og disponeringer		3 812 840	2 623 316





Organisasjonsnr: 913 075 145
RUDSBYGD STEINBRUDD AS

BALANSE

Beløp i: NOK	Note	2024	2023
BALANSE - EIENDELER			
Anleggsmidler			
Immaterielle eiendeler			
Utsatt skattefordel	4		
Varige driftsmidler			
Tomter, bygninger o.a.			
fast eiendom	2	95 200	110 700
Maskiner og anlegg	2	2 462 547	1 526 091
Skip og flytende installasjoner	2		
Driftsløsøre, inventar o. a. utstyr	2	78 170	
Sum varige driftsmidler	2	2 635 916	1 636 791
Finansielle anleggsmidler			
Investeringer i aksjer og andeler			
		8 615 578	6 296 497
Obligasjoner		1 466 351	
Sum finansielle anleggsmidler	3	10 081 929	6 296 497
Sum anleggsmidler		12 717 845	7 933 288
Omløpsmidler			
Varer			
Sum varer		1 902 500	1 887 000
Fordringer			
Kundefordringer			
		655 738	1 099 289
Andre kortsiktige fordringer		209 053	199 822
Sum fordringer		864 791	1 299 111
Investeringer			
Markedsbaserte aksjer			
	3		1 174 742
Andre markedsbaserte finansielle instrumenter			
	3		
Andre finansielle instrumenter			1 771 216
Sum investeringer			2 945 959
Bankinnskudd, kontanter og lignende			
Bankinnskudd, kontanter o. l.			
		513 343	537 509
Sum bankinnskudd, kontanter og lignende		513 343	537 509



Sum omløpsmidler		3 280 634	6 669 578
SUM EIENDELER		15 998 479	14 602 866
BALANSE - EGENKAPITAL OG GJELD			
Egenkapital			
Innskutt egenkapital			
Aksjekapital		30 000	30 000
Sum innskutt egenkapital		30 000	30 000
Opptjent egenkapital			
Annen egenkapital		14 660 911	10 848 071
Sum opptjent egenkapital		14 660 911	10 848 071
Sum egenkapital	5	14 690 911	10 878 071
Gjeld			
Langsiktig gjeld			
Utsatt skatt	4	77 934	69 018
Sum avsetninger for forpliktelser		77 934	69 018
Annen langsiktig gjeld			
Sum langsiktig gjeld		77 934	69 018
Kortsiktig gjeld			
Leverandørgjeld		707 312	921 080
Betalbar skatt	4	509 205	583 142
Utbytte			1 850 000
Annen kortsiktig gjeld		13 117	301 555
Sum kortsiktig gjeld		1 229 634	3 655 778
Sum gjeld		1 307 568	3 724 796
SUM EGENKAPITAL OG GJELD		15 998 479	14 602 866



Organisasjonsnr: 913 075 145
RUDSBYGD STEINBRUDD AS

NOTEOPPLYSNINGER - SELSKAP - alle poster oppgitt i hele tall

Note

Antall årsverk i regnskapsåret
0.00

Sum Beløp

Balanseført verdi 31.12. Varige driftsmidler Immaterielle eiend.

Konsernregnskap

Morselskapet sitt navn

Forretningskontor for morselskapet

Begrunnelse for at datterselskap er utelatt fra konsolideringen

Samlet beløp - tilknyttet selskap Årets Fjorårets

Samlet beløp - foretak i samme konsern Årets Fjorårets

Samlet beløp - foretak i samme konsern Årets Fjorårets

Samlet beløp - felles kontrollert virksomhet Årets Fjorårets

Pantstillelse Beløp

Beholdning av egne aksjer Antall Pålydende Andel av aksjek.



Årsregnskap 2024

Rudsbygd Steinbrudd AS

Resultatregnskap
Balanse
Noter til regnskapet



Org.nr.: 913 075 145



RESULTATREGNSKAP

RUDSBYGD STEINBRUDD AS

DRIFTSINNEKTER OG DRIFTSKOSTNADER	Note	2024	2023
Salgsinntekt		6 115 184	7 994 015
Annen driftsinntekt		375	450 432
Sum driftsinntekter		6 115 559	8 444 447
Varekostnad		2 069 270	4 287 399
End. beh. varer u.tilv. og ferdigvarer		-15 500	206 500
Avskrivning av driftsmidler og immaterielle eiendeler	2	521 300	292 871
Annen driftskostnad		1 354 104	1 175 733
Sum driftskostnader		3 929 174	5 962 503
Driftsresultat		2 186 385	2 481 944
FINANSINNEKTER OG FINANSKOSTNADER			
Annen renteinntekt	3	168 975	242 198
Annen finansinntekt	3	2 551 618	884 468
Annen rentekostnad		5 475	50 583
Annen finanskostnad		570 542	346 528
Resultat av finansposter		2 144 576	729 555
Resultat før skattekostnad		4 330 961	3 211 499
Skattekostnad på resultat	4	518 121	588 183
Årsresultat	5	3 812 840	2 623 316
OVERFØRINGER			
Avsatt til utbytte		0	1 850 000
Avsatt til annen egenkapital		3 812 840	773 316
Sum overføringer		3 812 840	2 623 316



BALANSE

RUDSBYGD STEINBRUDD AS

EIENDELER	Note	2024	2023
ANLEGGSMIDLER			
IMMATERIELLE EIENDELER			
VARIGE DRIFTSMIDLER			
Tomter, bygninger o.a. fast eiendom	2	95 200	110 700
Maskiner og anlegg	2	2 462 547	1 526 091
Driftsløsøre, inventar o.a. utstyr	2	78 170	0
Sum varige driftsmidler	2	2 635 916	1 636 791
FINANSIELLE ANLEGGSMIDLER			
Investeringer i aksjer og andeler		8 615 578	6 296 497
Obligasjoner		1 466 351	0
Sum finansielle anleggsmidler	3	10 081 929	6 296 497
Sum anleggsmidler		12 717 845	7 933 288
OMLØPSMIDLER			
Lager av varer og annen beholdning		1 902 500	1 887 000
FORDRINGER			
Kundefordringer		655 738	1 099 289
Andre kortsiktige fordringer		209 053	199 822
Sum fordringer		864 791	1 299 111
INVESTERINGER			
Markedsbaserte aksjer	3	0	1 174 742
Andre finansielle instrumenter		0	1 771 216
Sum investeringer		0	2 945 959
Bankinnskudd, kontanter o.l.		513 343	537 509
Sum omløpsmidler		3 280 634	6 669 578
Sum eiendeler		15 998 479	14 602 866



BALANSE

RUDSBYGD STEINBRUDD AS

EGENKAPITAL OG GJELD	Note	2024	2023
EGENKAPITAL			
INNSKUTT EGENKAPITAL			
Aksjekapital		30 000	30 000
Sum innskutt egenkapital		30 000	30 000
OPPTJENT EGENKAPITAL			
Annen egenkapital		14 660 911	10 848 071
Sum opptjent egenkapital		14 660 911	10 848 071
Sum egenkapital	5	14 690 911	10 878 071
GJELD			
AVSETNING FOR FORPLIKTELSER			
Utsatt skatt	4	77 934	69 018
ANNEN LANGSIKTIG GJELD			
KORTSIKTIG GJELD			
Leverandørgjeld		707 312	921 080
Betalbar skatt	4	509 205	583 142
Utbytte		0	1 850 000
Annen kortsiktig gjeld		13 117	301 555
Sum kortsiktig gjeld		1 229 634	3 655 778
Sum gjeld		1 307 568	3 724 796
Sum egenkapital og gjeld		15 998 479	14 602 866

Rudsbygd, 19.05.2025
Styret i Rudsbygd Steinbrudd AS

Anders Alsberg
styreleder/daglig leder



Regnskapsprinsipper

Årsregnskapet er satt opp i samsvar med regnskapsloven og NRS 8 - God regnskapsskikk for små foretak.

DRIFTSINNETEKTER

Inntektsføring ved salg av varer skjer på leveringstidspunktet. Tjenester inntektsføres etter hvert som de leveres.

SKATT

Skattekostnaden i resultatregnskapet omfatter både periodens betalbare skatt og endring i utsatt skatt. Utsatt skatt er beregnet med 22 % på grunnlag av de midlertidige forskjeller som eksisterer mellom regnskapsmessige og skattemessige verdier, samt ligningsmessig underskudd til fremføring ved utgangen av regnskapsåret. Skatteøkende og skattereduserende midlertidige forskjeller som reverserer eller kan reverseres i samme periode er utlignet og nettoført.

KLASSIFISERING OG VURDERING AV ANLEGGSMIDLER

Anleggsmidler omfatter eiendeler bestemt til varig eie og bruk. Anleggsmidler er vurdert til anskaffelseskost. Varige driftsmidler balanseføres og avskrives over driftsmidlets økonomiske levetid. Avskrivningsperioden for fast eiendom anskaffet etter 2009 er dekomponert i en del som gjelder råbygget og en del som gjelder faste tekniske installasjoner. Varige driftsmidler nedskrives til gjenvinnbart beløp ved verdifall som forventes ikke å være forbigående. Gjenvinnbart beløp er det høyeste av netto salgsverdi og verdi i bruk. Verdi i bruk er nåverdi av fremtidige kontantstrømmer knyttet til eiendelen. Nedskrivningen reverseres når grunnlaget for nedskrivningen ikke lenger er til stede.

KLASSIFISERING OG VURDERING AV OMLØPSMIDLER

Omløpsmidler og kortsiktig gjeld omfatter normalt poster som forfaller til betaling innen ett år etter balansedagen, samt poster som knytter seg til varekretsløpet. Omløpsmidler vurderes til laveste verdi av anskaffelseskost og virkelig verdi.

VARER

Varer er vurdert til det laveste av anskaffelseskost og netto salgsverdi.

FORDRINGER

Kundefordringer og andre fordringer oppføres til pålydende etter fradrag for avsetning til forventet tap. Avsetning til tap gjøres på grunnlag av en individuell vurdering av de enkelte fordringene.

Note 1 Lønnskostnader og antall årsverk

LØNSKOSTNADER

	2024	2023
Sum	0	0

Selskapet har i 2024 sysselsatt 0 årsverk.



Note 2 Anleggsnote – rapportnote

	Bygninger og tomter	Maskiner og anlegg	Sum
Anskaffelseskost pr. 01.01.24	106 332	3 013 663	3 119 995
+ Tilgang kjøpte driftsmidler		1 520 425	1 520 425
= Anskaffelseskost 31.12.24	106 332	4 534 088	4 640 420
Akkumulerte avskrivninger 31.12.24	54 018	1 950 487	2 004 505
= Bokført verdi 31.12.24	52 314	2 583 601	2 635 915
Årets ordinære avskrivninger	10 600	510 700	521 300
Økonomisk levetid	10 år	4-15 år	

Note 3 Markedsbaserte verdipapirer

	Anskaffelses- kost	Markeds- verdi	Balanseført verdi	Resultatført verdiendring
Markedsbaserte aksjer				
DnB Spare 100	4 010 544	4 010 544	4 010 544	0
DNB Global Indeks A	3 758 974	3 758 974	3 758 974	0
DnB Spare 80	846 060	846 060	846 060	0
DnB Teknologi A	37 719	37 719	37 719	0
Sum markedsbaserte aksjer	8 653 296	8 653 296	8 653 296	2 100 094
Andre finansielle instrumenter				
Skagen fond samlet	1 428 633	1 428 633	1 428 633	-570 542
Sum andre finansielle instrumenter	0	1 428 633	1 428 633	-570 542
Sum	8 653 296	10 081 929	10 081 929	1 529 552

Markedsbaserte verdipapirer er verdsatt til virkelig verdi. Virkelig verdi er fastsatt i henhold til verdien som er observerbar i markedet på balansedagen.



Note 4 Skatt

Årets skattekostnad	2024	2023
Resultatført skatt på ordinært resultat:		
Betalbar skatt	509 205	583 142
Endring i utsatt skatt	8 916	5 041
Skattekostnad ordinært resultat	518 121	588 183
Skattepliktig inntekt:		
Resultat før skatt	4 330 961	3 211 499
Permanente forskjeller	-1 975 865	-537 940
Endring i midlertidige forskjeller	-40 527	-22 913
Skattepliktig inntekt	2 314 570	2 650 646
Betalbar skatt i balansen:		
Betalbar skatt på årets resultat	509 205	583 142
Sum betalbar skatt i balansen	509 205	583 142

Skatteeffekten av midlertidige forskjeller som har gitt opphav til utsatt skatt og utsatte skattefordeler, spesifisert på typer av midlertidige forskjeller

	2024	2023	Endring
Varige driftsmidler	354 245	313 718	-40 527
Sum	354 245	313 718	-40 527
Grunnlag for utsatt skatt	354 245	313 718	-40 527
Utsatt skatt (22 %)	77 934	69 018	-8 916

Note 5 Egenkapital

	Aksjekapital	Overkurs	Annen Innskutt egenkapital	Annen egenkapital	Sum egenkapital
Pr. 31.12.2023	30 000	0	0	10 848 071	10 878 071
Årets resultat				3 812 840	3 812 840
Pr 31.12.2024	30 000	0	0	14 660 911	14 690 911



**Oppland Revisjon
& Rådgivning AS**

Tel: 61 22 20 40
www.orr.no
post@orr.no

Elvegata 19
Inng. 5
2609 Lillehammer
Org. nr. 997 088 980MVA

Til generalforsamlingen i **Rudsbygd Steinbrudd AS**

UAVHENGIG REVISORS BERETNING

Konklusjon

Vi har revidert årsregnskapet for Rudsbygd Steinbrudd AS som består av balanse per 31. desember 2024, resultatregnskap for regnskapsåret avsluttet per denne datoen og noter til årsregnskapet, herunder et sammendrag av viktige regnskapsprinsipper.

Etter vår mening

- oppfyller årsregnskapet gjeldende lovkrav, og
- gir årsregnskapet et rettviseende bilde av selskapets finansielle stilling per 31. desember 2024 og av dets resultater for regnskapsåret avsluttet per denne datoen i samsvar med regnskapslovens regler og god regnskapsskikk i Norge.

Grunnlag for konklusjonen

Vi har gjennomført revisjonen i samsvar med International Standards on Auditing (ISA-ene). Våre oppgaver og plikter i henhold til disse standardene er beskrevet nedenfor under "Revisors oppgaver og plikter ved revisjonen av årsregnskapet". Vi er uavhengige av selskapet i samsvar med kravene i relevante lover og forskrifter i Norge og International Code of Ethics for Professional Accountants (inkludert internasjonale uavhengighetsstandarder) utstedt av International Ethics Standards Board for Accountants (IESBA-reglene), og vi har overholdt våre øvrige etiske forpliktelser i samsvar med disse kravene. Innhentet revisjonsbevis er etter vår vurdering tilstrekkelig og hensiktsmessig som grunnlag for vår konklusjon.

Ledelsens ansvar for årsregnskapet

Styret og daglig leder (ledelsen) er ansvarlige for å utarbeide årsregnskapet og for at det gir et rettviseende bilde i samsvar med regnskapslovens regler og god regnskapsskikk i Norge. Ledelsen er også ansvarlig for slik internkontroll som den finner nødvendig for å kunne utarbeide et årsregnskap som ikke inneholder vesentlig feilinformasjon, verken som følge av misligheter eller utilsiktede feil.

Ved utarbeidelsen av årsregnskapet må ledelsen ta standpunkt til selskapets evne til fortsatt drift og opplyse om forhold av betydning for fortsatt drift. Forutsetningen om fortsatt drift skal legges til grunn for årsregnskapet så lenge det ikke er sannsynlig at virksomheten vil bli avvirket.

Revisors oppgaver og plikter ved revisjonen av årsregnskapet

Vårt mål er å oppnå betryggende sikkerhet for at årsregnskapet som helhet ikke inneholder vesentlig feilinformasjon, verken som følge av misligheter eller utilsiktede feil, og å avgi en revisjonsberetning som inneholder vår konklusjon. Betryggende sikkerhet er en høy grad av sikkerhet, men ingen garanti for at en revisjon utført i samsvar med ISA-ene, alltid vil avdekke vesentlig feilinformasjon. Feilinformasjon kan oppstå som følge av misligheter eller utilsiktede feil. Feilinformasjon er å anse som vesentlig dersom den enkeltvis eller samlet med rimelighet kan forventes å påvirke de økonomiske beslutningene som brukerne foretar på grunnlag av årsregnskapet.

Som del av en revisjon i samsvar med ISA-ene, utøver vi profesjonelt skjønn og utviser profesjonell skepsis gjennom hele revisjonen. I tillegg:

Medlemmer av Den norske Revisorforening
Autorisert regnskapsførerselskap

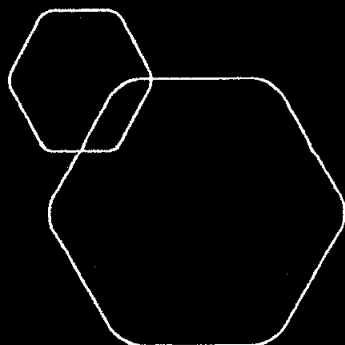


- identifiserer og vurderer vi risikoen for vesentlig feilinformasjon i årsregnskapet, enten det skyldes misligheter eller utilsiktede feil. Vi utformer og gjennomfører revisjonshandlinger for å håndtere slike risikoer, og innhenter revisjonsbevis som er tilstrekkelig og hensiktsmessig som grunnlag for vår konklusjon. Risikoen for at vesentlig feilinformasjon som følge av misligheter ikke blir avdekket, er høyere enn for feilinformasjon som skyldes utilsiktede feil, siden misligheter kan innebære samarbeid, forfalskning, bevisste utelatelser, uriktige fremstillinger eller overstyring av internkontroll.
- opparbeider vi oss en forståelse av internkontroll som er relevant for revisjonen, for å utforme revisjonshandlinger som er hensiktsmessige etter omstendighetene, men ikke for å gi uttrykk for en mening om effektiviteten av selskapets interne kontroll.
- evaluerer vi om de anvendte regnskapsprinsippene er hensiktsmessige og om regnskapsestimaterne og tilhørende noteopplysninger utarbeidet av ledelsen er rimelige.
- konkluderer vi på om ledelsens bruk av fortsatt drift-forutsetningen er hensiktsmessig, og basert på innhentede revisjonsbevis, hvorvidt det foreligger vesentlig usikkerhet knyttet til hendelser eller forhold som kan skape tvil av betydning om selskapets evne til fortsatt drift. Dersom vi konkluderer med at det eksisterer vesentlig usikkerhet, kreves det at vi i revisjonsberetningen henleder oppmerksomheten på tilleggsopplysningene i årsregnskapet, eller, dersom slike tilleggsopplysninger ikke er tilstrekkelige, at vi modifierer vår konklusjon. Våre konklusjoner er basert på revisjonsbevis innhentet frem til datoen for revisjonsberetningen. Etterfølgende hendelser eller forhold kan imidlertid medføre at selskapet ikke kan fortsette driften.
- evaluerer vi den samlede presentasjonen, strukturen og innholdet i årsregnskapet, inkludert tilleggsopplysningene, og hvorvidt årsregnskapet gir uttrykk for de underliggende transaksjonene og hendelsene på en måte som gir et rettviseende bilde.

Vi kommuniserer med styret blant annet om det planlagte innholdet i og tidspunkt for revisjonsarbeidet og eventuelle vesentlige funn i revisjonen, herunder vesentlige svakheter i internkontroll som vi avdekker gjennom revisjonen.

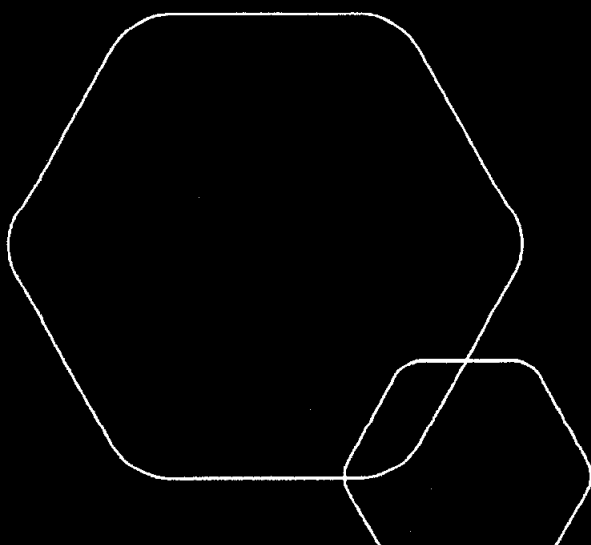
Lillehammer, 3.6.2025
Oppland Revisjon & Rådgivning AS

Roar Rudiløkken
Roar Rudiløkken
statsautorisert revisor



Årsregnskap 2024
Rudsbygd Steinbrudd AS

Resultatregnskap
Balanse
Noter til regnskapet



Org.nr.: 913 075 145



RESULTATREGNSKAP

RUDSBYGD STEINBRUDD AS

DRIFTSINNEKTER OG DRIFTSKOSTNADER	Note	2024	2023
Salgsinntekt		6 115 184	7 994 015
Annen driftsinntekt		375	450 432
Sum driftsinntekter		6 115 559	8 444 447
Varekostnad		2 069 270	4 287 399
End. beh. varer u.tilv. og ferdigvarer		-15 500	206 500
Avskrivning av driftsmidler og immaterielle eiendeler	2	521 300	292 871
Annen driftskostnad		1 354 104	1 175 733
Sum driftskostnader		3 929 174	5 962 503
Driftsresultat		2 186 385	2 481 944
FINANSINNEKTER OG FINANSKOSTNADER			
Annen renteinntekt	3	168 975	242 198
Annen finansinntekt	3	2 551 618	884 468
Annen rentekostnad		5 475	50 583
Annen finanskostnad		570 542	346 528
Resultat av finansposter		2 144 576	729 555
Resultat før skattekostnad		4 330 961	3 211 499
Skattekostnad på resultat	4	518 121	588 183
Årsresultat	5	3 812 840	2 623 316
OVERFØRINGER			
Avsatt til utbytte		0	1 850 000
Avsatt til annen egenkapital		3 812 840	773 316
Sum overføringer		3 812 840	2 623 316



BALANSE

RUDSBYGD STEINBRUDD AS

EIENDELER	Note	2024	2023
ANLEGGSMIDLER			
IMMATERIELLE EIENDELER			
VARIGE DRIFTSMIDLER			
Tomter, bygninger o.a. fast eiendom	2	95 200	110 700
Maskiner og anlegg	2	2 462 547	1 526 091
Driftsløsøre, inventar o.a. utstyr	2	78 170	0
Sum varige driftsmidler	2	2 635 916	1 636 791
FINANSIELLE ANLEGGSMIDLER			
Investeringer i aksjer og andeler		8 615 578	6 296 497
Obligasjoner		1 466 351	0
Sum finansielle anleggsmidler	3	10 081 929	6 296 497
Sum anleggsmidler		12 717 845	7 933 288
OMLØPSMIDLER			
Lager av varer og annen beholdning		1 902 500	1 887 000
FORDRINGER			
Kundefordringer		655 738	1 099 289
Andre kortsiktige fordringer		209 053	199 822
Sum fordringer		864 791	1 299 111
INVESTERINGER			
Markedsbaserte aksjer	3	0	1 174 742
Andre finansielle instrumenter		0	1 771 216
Sum investeringer		0	2 945 959
Bankinnskudd, kontanter o.l.		513 343	537 509
Sum omløpsmidler		3 280 634	6 669 578
Sum eiendeler		15 998 479	14 602 866




BALANSE

RUDSBYGD STEINBRUDD AS

EGENKAPITAL OG GJELD	Note	2024	2023
EGENKAPITAL			
INNSKUTT EGENKAPITAL			
Aksjekapital		30 000	30 000
Sum innskutt egenkapital		30 000	30 000
OPPTJENT EGENKAPITAL			
Annen egenkapital		14 660 911	10 848 071
Sum opptjent egenkapital		14 660 911	10 848 071
Sum egenkapital	5	14 690 911	10 878 071
GJELD			
AVSETNING FOR FORPLIKTELSER			
Utsatt skatt	4	77 934	69 018
ANNEN LANGSIKTIG GJELD			
KORTSIKTIG GJELD			
Leverandørgjeld		707 312	921 080
Betalbar skatt	4	509 205	583 142
Utbytte		0	1 850 000
Annen kortsiktig gjeld		13 117	301 555
Sum kortsiktig gjeld		1 229 634	3 655 778
Sum gjeld		1 307 568	3 724 796
Sum egenkapital og gjeld		15 998 479	14 602 866

Rudsbygd, 19.05.2025
Styret i Rudsbygd Steinbrudd AS


Anders Alsberg
styreleder/daglig leder



Regnskapsprinsipper

Årsregnskapet er satt opp i samsvar med regnskapsloven og NRS 8 - God regnskapsskikk for små foretak.

DRIFTSINNEKTER

Inntektsføring ved salg av varer skjer på leveringstidspunktet. Tjenester inntektsføres etter hvert som de leveres.

SKATT

Skattekostnaden i resultatregnskapet omfatter både periodens betalbare skatt og endring i utsatt skatt. Utsatt skatt er beregnet med 22 % på grunnlag av de midlertidige forskjeller som eksisterer mellom regnskapsmessige og skattemessige verdier, samt ligningsmessig underskudd til fremføring ved utgangen av regnskapsåret. Skatteøkende og skattereduserende midlertidige forskjeller som reverserer eller kan reverseres i samme periode er utlignet og nettoført.

KLASSIFISERING OG VURDERING AV ANLEGGSMIDLER

Anleggsmidler omfatter eiendeler bestemt til varig eie og bruk. Anleggsmidler er vurdert til anskaffelseskost. Varige driftsmidler balanseføres og avskrives over driftsmidlets økonomiske levetid. Avskrivningsperioden for fast eiendom anskaffet etter 2009 er dekomponert i en del som gjelder råbygget og en del som gjelder faste tekniske installasjoner. Varige driftsmidler nedskrives til gjenvinnbart beløp ved verdifall som forventes ikke å være forbigående. Gjenvinnbart beløp er det høyeste av netto salgsverdi og verdi i bruk. Verdi i bruk er nåverdi av fremtidige kontantstrømmer knyttet til eiendelen. Nedskrivningen reverseres når grunnlaget for nedskrivningen ikke lenger er til stede.

KLASSIFISERING OG VURDERING AV OMLØPSMIDLER

Omløpsmidler og kortsiktig gjeld omfatter normalt poster som forfaller til betaling innen ett år etter balansedagen, samt poster som knytter seg til varekretsløpet. Omløpsmidler vurderes til laveste verdi av anskaffelseskost og virkelig verdi.

VARER

Varer er vurdert til det laveste av anskaffelseskost og netto salgsverdi.

FORDRINGER

Kundefordringer og andre fordringer oppføres til pålydende etter fradrag for avsetning til forventet tap. Avsetning til tap gjøres på grunnlag av en individuell vurdering av de enkelte fordringene.

Note 1 Lønnskostnader og antall årsverk

LØNSKOSTNADER

	2024	2023
Sum	0	0

Selskapet har i 2024 sysselsatt 0 årsverk.



Note 2 Anleggsnote – rapportnote

	Bygninger og tomter	Maskiner og anlegg	Sum
Anskaffelseskost pr. 01.01.24	106 332	3 013 663	3 119 995
+ Tilgang kjøpte driftsmidler		1 520 425	1 520 425
= Anskaffelseskost 31.12.24	106 332	4 534 088	4 640 420
Akkumulerte avskrivninger 31.12.24	54 018	1 950 487	2 004 505
= Bokført verdi 31.12.24	52 314	2 583 601	2 635 915
Årets ordinære avskrivninger	10 600	510 700	521 300
Økonomisk levetid	10 år	4-15 år	

Note 3 Markedsbaserte verdipapirer

	Anskaffelses- kost	Markeds- verdi	Balanseført verdi	Resultatført verdiendring
Markedsbaserte aksjer				
DnB Spare 100	4 010 544	4 010 544	4 010 544	0
DNB Global Indeks A	3 758 974	3 758 974	3 758 974	0
DnB Spare 80	846 060	846 060	846 060	0
DnB Teknologi A	37 719	37 719	37 719	0
Sum markedsbaserte aksjer	8 653 296	8 653 296	8 653 296	2 100 094
Andre finansielle instrumenter				
Skagen fond samlet	1 428 633	1 428 633	1 428 633	-570 542
Sum andre finansielle instrumenter	0	1 428 633	1 428 633	-570 542
Sum	8 653 296	10 081 929	10 081 929	1 529 552

Markedsbaserte verdipapirer er verdsatt til virkelig verdi. Virkelig verdi er fastsatt i henhold til verdien som er observerbar i markedet på balansedagen.



Note 4 Skatt

Årets skattekostnad	2024	2023
Resultatført skatt på ordinært resultat:		
Betalbar skatt	509 205	583 142
Endring i utsatt skatt	8 916	5 041
Skattekostnad ordinært resultat	518 121	588 183
Skattepliktig inntekt:		
Resultat før skatt	4 330 961	3 211 499
Permanente forskjeller	-1 975 865	-537 940
Endring i midlertidige forskjeller	-40 527	-22 913
Skattepliktig inntekt	2 314 570	2 650 646
Betalbar skatt i balansen:		
Betalbar skatt på årets resultat	509 205	583 142
Sum betalbar skatt i balansen	509 205	583 142

Skatteeffekten av midlertidige forskjeller som har gitt opphav til utsatt skatt og utsatte skattefordeler, spesifisert på typer av midlertidige forskjeller

	2024	2023	Endring
Varige driftsmidler	354 245	313 718	-40 527
Sum	354 245	313 718	-40 527
Grunnlag for utsatt skatt	354 245	313 718	-40 527
Utsatt skatt (22 %)	77 934	69 018	-8 916

Note 5 Egenkapital

	Aksjekapital	Overkurs	Annen Innskutt egenkapital	Annen egenkapital	Sum egenkapital
Pr. 31.12.2023	30 000	0	0	10 848 071	10 878 071
Årets resultat				3 812 840	3 812 840
Pr 31.12.2024	30 000	0	0	14 660 911	14 690 911