



ÅRSREGNSKAPET FOR REGNSKAPSÅRET 2020 - GENERELL INFORMASJON

Enheten

Organisasjonsnummer: 947 526 766
Organisasjonsform: Aksjeselskap
Foretaksnavn: MYRESTRAND EIENDOMSELSESKAP A/S
Forretningsadresse: Jens Zetlitz' gate 26A
4008 STAVANGER

Regnskapsår

Årsregnskapets periode: 01.01.2020 - 31.12.2020

Konsern

Morselskap i konsern: Nei

Regnskapsregler

Regler for små foretak benyttet: Ja
Benyttet ved utarbeidelsen av årsregnskapet til selskapet: Regnskapslovens alminnelige regler

Årsregnskapet fastsatt av kompetent organ

Bekreftet av representant for selskapet: Dag Myrestrand
Dato for fastsettelse av årsregnskapet: 23.06.2021

Grunnlag for avgivelse

År 2020: Årsregnskapet er elektronisk innlevert
År 2019: Tall er hentet fra elektronisk innlevert årsregnskap fra 2020

Det er ikke krav til at årsregnskapet m.v. som sendes til Regnskapsregisteret er undertegnet. Kontrollen på at dette er utført ligger hos revisor/enhetens øverste organ. Sikkerheten ivaretas ved at innsender har rolle/rettighet for innsending av årsregnskapet via Altinn, og ved at det bekreftes at årsregnskapet er fastsatt av kompetent organ.

Brønnøysundregistrene, 14.07.2021



Resultatregnskap

Beløp i: NOK	Note	2020	2019
RESULTATREGNSKAP			
Inntekter			
Leieinntekt		139 300	424 356
Annen driftsinntekt		4 370	8 143 875
Sum inntekter		143 670	8 568 231
Kostnader			
Lønnskostnad	2		178 619
Avskrivning av driftsmidler og immaterielle eiendeler	4	88 454	21 000
Annen driftskostnad	2	545 962	336 148
Sum kostnader		634 416	535 767
Driftsresultat		-490 746	8 032 464
Finansinntekter og finanskostnader			
Annen renteinntekt		239	30 784
Annen finansinntekt		107 615	
Verdiøkning markedsbaserte omløpsmidler		86 264	
Sum finansinntekter		194 118	30 784
Annen rentekostnad		19 717	2 518
Annen finanskostnad		45 600	
Sum finanskostnader		65 317	2 518
Netto finans		128 801	28 266
Ordinært resultat før skattekostnad		-361 945	8 060 729
Skattekostnad på ordinært resultat	8	-110 966	1 773 536
Ordinært resultat etter skattekostnad		-250 979	6 287 193
Årsresultat		-250 979	6 287 193
Årsresultat etter minoritetsinteresser		-250 979	6 287 193
Totalresultat		-250 979	6 287 193



Resultatregnskap

Beløp i: NOK	Note	2020	2019
Overføringer og disponeringer			
Konsernbidrag		675 558	
Avsatt til annen egenkapital			6 287 193
Overført fra annen egenkapital		-926 537	
Sum overføringer og disponeringer		-250 979	6 287 193



Balanse

Beløp i: NOK	Note	2020	2019
BALANSE - EIENDELER			
Anleggsmidler			
Immaterielle eiendeler			
Utsatt skattefordel	8		
Varige driftsmidler			
Tomter, bygninger o.a. fast eiendom	4	1 944 502	923 767
Maskiner og anlegg	4		
Skip og flytende installasjoner	4		
Driftsløsøre, inventar o.a. utstyr	4	226 751	8 000
Sum varige driftsmidler	4	2 171 253	931 767
Finansielle anleggsmidler			
Investering i datterselskap	6		
Sum anleggsmidler		2 171 253	931 767
Omløpsmidler			
Varer			
Fordringer			
Andre kortsiktige fordringer	6	127 271	18 242
Konsernfordringer		115 900	
Sum fordringer		243 171	18 242
Investeringer			
Markedsbaserte aksjer		482 666	
Sum investeringer		482 666	
Bankinnskudd, kontanter og lignende			
Bankinnskudd, kontanter o.l.		108 841	1 220 229
Sum bankinnskudd, kontanter og lignende		108 841	1 220 229
Sum omløpsmidler		834 678	1 238 471
SUM EIENDELER		3 005 931	2 170 238



Balanse

Beløp i: NOK	Note	2020	2019
BALANSE - EGENKAPITAL OG GJELD			
Egenkapital			
Innskutt egenkapital			
Aksjekapital	3	100 000	100 000
Beholdning av egne aksjer	3		
Sum innskutt egenkapital		100 000	100 000
Opptjent egenkapital			
Annen egenkapital		530	
Udekket tap			54 933
Sum opptjent egenkapital		530	-54 933
Sum egenkapital	5	100 530	45 067
Gjeld			
Langsiktig gjeld			
Utsatt skatt	8	1 261 204	1 562 733
Sum avsetninger for forpliktelser		1 261 204	1 562 733
Annen langsiktig gjeld			
Konvertible lån	7		
Obligasjonslån	7		
Gjeld til kredittinstitusjoner	7	1 474 998	
Langsiktig konserngjeld	7		
Sum annen langsiktig gjeld		1 474 998	
Sum langsiktig gjeld		2 736 202	1 562 733
Kortsiktig gjeld			
Gjeld til kredittinstitusjoner	7		
Leverandørgjeld		114 861	125 564
Betalbar skatt	8	21	376 748
Skyldig offentlige avgifter			55 125
Annen kortsiktig gjeld	6	54 316	5 000
Sum kortsiktig gjeld		169 198	562 437



Balanse

Beløp i: NOK	Note	2020	2019
Sum gjeld		2 905 400	2 125 171
SUM EGENKAPITAL OG GJELD		3 005 931	2 170 238



Brønnøysundregistrene

ÅRSREGNSKAP FOR REGNSKAPSÅRET 2020 - GENERELL INFORMASJON

Journalnummer: 2021 479325

Enheten

Organisasjonsnummer: 947 526 766
Organisasjonsform: Aksjeselskap
Foretaksnavn: MYRESTRAND EIENDOMSSELSKAP A/S
Forretningsadresse: Jens Zetlitz' gate 26A
4008 STAVANGER

Regnskapsår

Årsregnskapets periode: 01.01.2020 - 31.12.2020

Konsern

Morselskap i konsern: Nei

Regnskapsregler

Regler for små foretak benyttet: Ja
Benyttet ved utarbeidelsen av
årsregnskapet til selskapet: Regnskapslovens alminnelige regler

Årsregnskapet fastsatt av kompetent organ

Bekreftet av representant for selskapet: Dag Myrestrand
Dato for fastsettelse av årsregnskapet: 23.06.2021

Revisjon

Årsregnskapet er utarbeidet av ekstern
autorisert regnskapsfører: Ja

Grunnlag for avgivelse

År 2020: Årsregnskap er elektronisk innlevert.
År 2019: Tall er hentet fra elektronisk innlevert årsregnskap fra 2020.

Det er ikke krav til at årsregnskapet m.v. som sendes til Regnskapsregisteret er undertegnet. Kontrollen på at dette er utført ligger hos revisor/enhetens øverste organ. Sikkerheten ivaretas ved at innsender har rolle/rettighet for innsending av årsregnskapet via Altinn, og ved at det bekreftes at årsregnskapet er fastsatt av kompetent organ.

Brønnøysundregistrene, 13.07.2021



Organisasjonsnr: 947 526 766
MYRESTRAND EIENDOMSELSKAP A/S

RESULTATREGNSKAP

Beløp i: NOK	Note	2020	2019
RESULTATREGNSKAP			
Inntekter			
Leieinntekt		139 300	424 356
Annen driftsinntekt		4 370	8 143 875
Sum inntekter		143 670	8 568 231
Kostnader			
Lønnskostnad	2		178 619
Avskrivning av driftsmidler og immaterielle eiendeler	4	88 454	21 000
Annen driftskostnad	2	545 962	336 148
Sum kostnader		634 416	535 767
Driftsresultat		-490 746	8 032 464
Finansinntekter og finanskostnader			
Annen renteinntekt		239	30 784
Annen finansinntekt		107 615	
Verdiøkning markedsbaserte omløpsmidler		86 264	
Sum finansinntekter		194 118	30 784
Annen rentekostnad		19 717	2 518
Annen finanskostnad		45 600	
Sum finanskostnader		65 317	2 518
Netto finans		128 801	28 266
Ordinært resultat før skattekostnad			
Skattekostnad på ordinært resultat	8	-110 966	1 773 536
Ordinært resultat etter skattekostnad		-250 979	6 287 193
Årsresultat		-250 979	6 287 193
Årsresultat etter minoritetsinteresser		-250 979	6 287 193
Totalresultat		-250 979	6 287 193
Overføringer og disponeringer			
Konsernbidrag		675 558	
Avsatt til annen egenkapital			6 287 193



Overført fra annen egenkapital	-926 537	
Sum overføringer og disponeringer	-250 979	6 287 193



Organisasjonsnr: 947 526 766
MYRESTRAND EIENDOMSSSELKAP A/S

BALANSE

Beløp i: NOK	Note	2020	2019
BALANSE - EIENDELER			
Anleggsmidler			
Immaterielle eiendeler			
Utsatt skattefordel	8		
Varige driftsmidler			
Tomter, bygninger o.a.			
fast eiendom	4	1 944 502	923 767
Maskiner og anlegg	4		
Skip og flytende			
installasjoner	4		
Driftsløsøre, inventar o.			
a. utstyr	4	226 751	8 000
Sum varige driftsmidler	4	2 171 253	931 767
Finansielle anleggsmidler			
Investering i datterselskap	6		
Sum anleggsmidler		2 171 253	931 767
Omløpsmidler			
Varer			
Fordringer			
Andre kortsiktige			
fordringer	6	127 271	18 242
Konsernfordringer		115 900	
Sum fordringer		243 171	18 242
Investeringer			
Markedsbaserte aksjer		482 666	
Sum investeringer		482 666	
Bankinnskudd, kontanter			
og lignende			
Bankinnskudd, kontanter o.			
l.		108 841	1 220 229
Sum bankinnskudd,		108 841	1 220 229
kontanter og lignende			
Sum omløpsmidler		834 678	1 238 471
SUM EIENDELER		3 005 931	2 170 238

BALANSE - EGENKAPITAL OG GJELD

Egenkapital



Innskutt egenkapital			
Aksjekapital	3	100 000	100 000
Beholdning av egne aksjer	3		
Sum innskutt egenkapital		100 000	100 000
Opptjent egenkapital			
Annen egenkapital		530	
Udekket tap			54 933
Sum opptjent egenkapital		530	-54 933
Sum egenkapital	5	100 530	45 067
Gjeld			
Langsiktig gjeld			
Utsatt skatt	8	1 261 204	1 562 733
Sum avsetninger for forpliktelse		1 261 204	1 562 733
Annen langsiktig gjeld			
Konvertible lån	7		
Obligasjonslån	7		
Gjeld til kredittinstitusjoner	7	1 474 998	
Langsiktig konserngjeld	7		
Sum annen langsiktig gjeld		1 474 998	
Sum langsiktig gjeld		2 736 202	1 562 733
Kortsiktig gjeld			
Gjeld til kredittinstitusjoner	7		
Leverandørgjeld		114 861	125 564
Betalbar skatt	8	21	376 748
Skyldig offentlige avgifter			55 125
Annen kortsiktig gjeld	6	54 316	5 000
Sum kortsiktig gjeld		169 198	562 437
Sum gjeld		2 905 400	2 125 171
SUM EGENKAPITAL OG GJELD		3 005 931	2 170 238



Organisasjonsnr: 947 526 766
MYRESTRAND EIENDOMSSELSKAP A/S

NOTEOPPLYSNINGER - SELSKAP - alle poster oppgitt i hele tall

Note

Antall aksjer og aksjeeiere

<u>Aksjeklasse</u>	<u>Ant. aksjer</u>	<u>Pålydende</u>	<u>Bokført verdi</u>
Ordinære aksjer	500.00	200.00	100000.00

<u>Aksjeeiere - fritekst</u>	<u>Antall</u>	<u>Eierandel</u>	<u>Aksjeklasse</u>
Windhammer AS	500.00	100.00%	Ordinære aksjer

<u>Sum</u>	<u>Sum antall</u>	<u>Sum eierandel</u>
	500.00	100.00%

Note

Ytelser til ledende personer

Er det gitt ytelser til ledende person: Nei

Ytelser til daglig leder

<u>Ytelser</u>	<u>Lønn</u>	<u>Pensj.forpl.</u>	<u>Andre godtgj.</u>
----------------	-------------	---------------------	----------------------

Note

2


Antall årsverk i regnskapsåret

Virksomheten har hatt følgende antall årsverk:
0.00

Note

Lån og sikkerhetsstillelse til ledende personer og aksjeeiere

Er det gitt lån eller sikkerhetsstillelse til ledende personer: Nei



Til generalforsamlingen i Myrestrand Eiendomsselskap A/S
UAVHENGIG REVISORS BERETNING

Uttalelse om revisjonen av årsregnskapet

Konklusjon

Vi har revidert selskapet Myrestrand Eiendomsselskap A/S' årsregnskap som viser et underskudd på kr 250 979. Årsregnskapet består av balanse per 31. desember 2020, resultatregnskap for regnskapsåret avsluttet per denne datoen og noter til årsregnskapet, herunder et sammendrag av viktige regnskapsprinsipper.

Etter vår mening er det medfølgende årsregnskapet avgitt i samsvar med lov og forskrifter og gir et rettviseende bilde av selskapets finansielle stilling per 31. desember 2020, og av dets resultater for regnskapsåret avsluttet per denne datoen i samsvar med regnskapslovens regler og god regnskapsskikk i Norge.

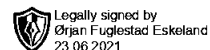
Grunnlag for konklusjonen

Vi har gjennomført revisjonen i samsvar med lov, forskrift og god revisjonsskikk i Norge, herunder de internasjonale revisjonsstandardene (ISA-ene). Våre oppgaver og plikter i henhold til disse standardene er beskrevet i *Revisors oppgaver og plikter ved revisjon av årsregnskapet*. Vi er uavhengige av selskapet slik det kreves i lov og forskrift, og har overholdt våre øvrige etiske forpliktelser i samsvar med disse kravene. Etter vår oppfatning er innhentet revisjonsbevis tilstrekkelig og hensiktsmessig som grunnlag for vår konklusjon.

Styrets ansvar for årsregnskapet

Styret (ledelsen) er ansvarlig for å utarbeide årsregnskapet i samsvar med lov og forskrifter, herunder for at det gir et rettviseende bilde i samsvar med regnskapslovens regler og god regnskapsskikk i Norge. Ledelsen er også ansvarlig for slik intern kontroll som den finner nødvendig for å kunne utarbeide et årsregnskap som ikke inneholder vesentlig feilinformasjon, verken som følge av misligheter eller utilsiktede feil.

Ved utarbeidelsen av årsregnskapet må ledelsen ta standpunkt til selskapets evne til fortsatt drift og opplyse om forhold av betydning for fortsatt drift. Forutsetningen om fortsatt drift skal legges til grunn for årsregnskapet så lenge det ikke er sannsynlig at virksomheten vil bli avviklet.



Revisors oppgaver og plikter ved revisjonen av årsregnskapet

Vårt mål er å oppnå betryggende sikkerhet for at årsregnskapet som helhet ikke inneholder vesentlig feilinformasjon, verken som følge av misligheter eller utilsiktede feil, og å avgi en revisjonsberetning som inneholder vår konklusjon. Betryggende sikkerhet er en høy grad av sikkerhet, men ingen garanti for at en revisjon utført i samsvar med lov, forskrift og god revisjonsskikk i Norge, herunder ISA-ene, alltid vil avdekke vesentlig feilinformasjon som eksisterer. Feilinformasjon kan oppstå som følge av misligheter eller utilsiktede feil. Feilinformasjon blir vurdert som vesentlig dersom den enkeltvis eller samlet med rimelighet kan forventes å påvirke økonomiske beslutninger som brukerne foretar basert på årsregnskapet.

For videre beskrivelse av revisors oppgaver og plikter vises det til <https://revisorforeningen.no/revisjonsberetninger>

Uttalelse om øvrige lovmessige krav

Konklusjon om registrering og dokumentasjon

Basert på vår revisjon av årsregnskapet som beskrevet ovenfor, og kontrollhandlinger vi har funnet nødvendig i henhold til internasjonal standard for attestasjonsoppdrag (ISAE) 3000 «Attestasjonsoppdrag som ikke er revisjon eller forenklet revisorkontroll av historisk finansiell informasjon», mener vi at ledelsen har oppfylt sin plikt til å sørge for ordentlig og oversiktlig registrering og dokumentasjon av selskapets regnskapsopplysninger i samsvar med lov og god bokføringskikk i Norge.

Stavanger, 23. juni 2021
Revisjon Vest AS

esign

Ørjan Fuglestad Eskeland
Statsautorisert revisor



Resultatregnskap

Myrestrand Eiendomsselskap A/s

Driftsinntekter og driftskostnader	Note	2020	2019
Leieinntekt		139 300	424 356
Annen driftsinntekt		4 370	8 143 875
Sum driftsinntekter		143 670	8 568 231
Lønnskostnad	2	0	178 619
Avskrivning av driftsmidler og immaterielle eiendeler	4	88 454	21 000
Annen driftskostnad	2	545 962	336 148
Sum driftskostnader		634 416	535 767
Driftsresultat		-490 746	8 032 464
Annen renteinntekt		239	30 784
Annen finansinntekt		107 615	0
Verdiøkning markedsbaserte omløpsmidler		86 264	0
Annen rentekostnad		19 717	2 518
Annen finanskostnad		45 600	0
Resultat av finansposter		128 801	28 266
Ordinært resultat før skattekostnad		-361 945	8 060 729
Skattekostnad på ordinært resultat	8	-110 966	1 773 536
Ordinært resultat		-250 979	6 287 193
Årsresultat		-250 979	6 287 193
Overføringer			
Avsatt konsernbidrag		675 558	0
Avsatt til annen egenkapital		0	6 287 193
Overført fra annen egenkapital		926 537	0
Sum overføringer		-250 979	6 287 193



Balanse

Myrestrand Eiendomsselskap A/s

Eiendeler	Note	2020	2019
Tomter, bygninger o.a. fast eiendom	4	1 944 502	923 767
Driftsløsøre, inventar o.a. utstyr	4	226 751	8 000
Sum varige driftsmidler	4	2 171 253	931 767
Sum anleggsmidler		2 171 253	931 767
Omløpsmidler			
Andre kortsiktige fordringer	6	127 271	18 242
Konsernfordringer		115 900	0
Sum fordringer		243 171	18 242
Markedsbaserte aksjer		482 666	0
Sum investeringer		482 666	0
Bankinnskudd, kontanter o.l.		108 841	1 220 229
Sum omløpsmidler		834 678	1 238 471
Sum eiendeler		3 005 931	2 170 238



Balanse

Myrestrand Eiendomsselskap A/s

Egenkapital og gjeld	Note	2020	2019
Egenkapital			
Aksjekapital	3	100 000	100 000
Sum innskutt egenkapital		100 000	100 000
Annen egenkapital		530	0
Udekket tap		0	-54 933
Sum opptjent egenkapital		530	-54 933
Sum egenkapital	5	100 530	45 067
Gjeld			
Utsatt skatt	8	1 261 204	1 562 733
Sum avsetning for forpliktelser		1 261 204	1 562 733
Gjeld til kredittinstitusjoner	7	1 474 998	0
Sum annen langsiktig gjeld		1 474 998	0
Leverandørgjeld		114 861	125 564
Betalbar skatt	8	21	376 748
Skyldig offentlige avgifter		0	55 125
Annen kortsiktig gjeld	6	54 316	5 000
Sum kortsiktig gjeld		169 198	562 437
Sum gjeld		2 905 400	2 125 171
Sum egenkapital og gjeld		3 005 931	2 170 238

Stavanger

Styret i Myrestrand Eiendomsselskap A/s

Dag Myrestrand

styreleder



Noter 2020

Myrestrand Eiendomsselskap A/s

Note 1 Regnskapsprinsipper

Årsregnskapet er satt opp i samsvar med regnskapsloven og NRS 8 - God regnskapsskikk for små foretak.

Driftsinntekter

Inntektsføring ved salg av varer skjer på leveringstidspunktet. Tjenester inntektsføres etter hvert som de leveres.

Skatt

Skattekostnaden i resultatregnskapet omfatter både periodens betalbare skatt og endring i utsatt skatt. Utsatt skatt er beregnet med 22 % på grunnlag av de midlertidige forskjeller som eksisterer mellom regnskapsmessige og skattemessige verdier, samt ligningsmessig underskudd til fremføring ved utgangen av regnskapsåret. Skatteøkende og skattereduserende midlertidige forskjeller som reverserer eller kan reverseres i samme periode er utlignet og nettoført.

Klassifisering og vurdering av anleggsmidler

Anleggsmidler omfatter eiendeler bestemt til varig eie og bruk. Anleggsmidler er vurdert til anskaffelseskost. Varige driftsmidler balanseføres og avskrives over driftsmidlets økonomiske levetid. Avskrivningsperioden for fast eiendom anskaffet etter 2009 er dekomponert i en del som gjelder råbygget og en del som gjelder faste tekniske installasjoner. Varige driftsmidler nedskrives til gjenvinnbart beløp ved verdifall som forventes ikke å være forbigående. Gjenvinnbart beløp er det høyeste av netto salgsverdi og verdi i bruk. Verdi i bruk er nåverdi av fremtidige kontantstrømmer knyttet til eiendelen. Nedskrivningen reverseres når grunnlaget for nedskrivningen ikke lenger er til stede.

Klassifisering og vurdering av omløpsmidler

Omløpsmidler og kortsiktig gjeld omfatter normalt poster som forfaller til betaling innen ett år etter balansedagen, samt poster som knytter seg til varekretsløpet. Omløpsmidler vurderes til laveste verdi av anskaffelseskost og virkelig verdi.

Fordringer

Kundefordringer og andre fordringer oppføres til pålydende etter fradrag for avsetning til forventet tap. Avsetning til tap gjøres på grunnlag av en individuell vurdering av de enkelte fordringene.

Note 2 Lønnskostnader, antall ansatte, godtgjørelser, lån til ansatte m.m.

Lønnskostnader	2020	2019
Lønninger	0	161 500
Arbeidsgiveravgift	0	17 119
Pensjonskostnader	0	0
Andre ytelser	0	0
Sum	0	178 619
Gjennomsnittlig antall årsverk	0	0,5

Pensjonsforpliktelser

Selskapet er ikke pliktig til å ha tjenstepensjonsordning etter lov om obligatorisk tjenstepensjon.

Revisor

Kostnadsført revisjonshonorar for 2020 utgjør kroner 11 500,-. I tillegg kommer honorar for andre tjenester med kroner 12 075,-. Alle beløp er inklusive merverdiavgift.



Noter 2020

Legally signed by
Dag Myrestrand
23.06.2021

Myrestrand Eiendomsselskap A/s

Note 3 Aksjonærer

Aksjekapitalen i Myrestrand Eiendomsselskap A/s pr. 31.12 består av:

	Antall	Pålydende	Bokført
Ordinære aksjer	500	200,0	100 000
Sum	500		100 000

Eierstruktur

De største aksjonærene i % pr. 31.12 var:

	Ordinære	Eierandel	Stemmeandel
Windhammer AS	500	100,0	100,0

Note 4 Anleggsmidler

	Maskiner/ Inventar	Transport- midler	Bygg avskrb.
Anskaffelseskost pr. 01.01.20		265 000	3 607 455
+ Tilgang kjøpte driftsmidler	307 205		1 020 735
= Anskaffelseskost 31.12.20	307 205	265 000	4 628 190
Akkumulerte avskrivninger 31.12.20	16 965	265 000	2 804 365
= Bokført verdi 31.12.20	290 240	0	1 823 825
Årets ordinære avskrivninger	16 965	8 000	63 489
Økonomisk levetid	10 år	7 år	0-25 år

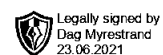
	Grunnareal	Sum
Anskaffelseskost pr. 01.01.20	57 188	3 929 642
+ Tilgang kjøpte driftsmidler		1 327 940
= Anskaffelseskost 31.12.20	57 188	5 257 582
Akkumulerte avskrivninger 31.12.20		3 086 329
= Bokført verdi 31.12.20	57 188	2 171 253
Årets ordinære avskrivninger		88 454
Økonomisk levetid		

Note 5 Egenkapital

	Aksjekapital	Annen egenkapital	Sum
Egenkapital pr 01.01	100 000	-54 933	45 067
Årets resultat		-250 979	-250 979
Mottatt konsernbidrag		982 000	982 000
Avgitt konsernbidrag		-675 558	-675 558
Sum	100 000	530	100 530



Noter 2020



Myrestrand Eiendomsselskap A/s

Note 6 Mellomværende med konsernselskaper

Mellomværende med selskap i samme konsern

	2020	2019
Fordringer		
Tilgode konsernbidrag	115 900	0
Mellomværende morselskap	101 000	2 119

Transaksjoner mellom selskaper i konsernet er gjennomført i henhold til forretningsmessige vilkår.

Note 7 Fordringer, gjeld og pantstillelser (garantier)

	2020	2019
Fordringer med forfall > 1 år	0	0
Gjeld til kredittinstitusjoner	-1 474 998	0
Gjeld som forfaller mer enn 5 år etter regnskapsårets slutt	0	0
Gjeld sikret ved pant	-1 474 998	0
Balanseført verdi av pantsatte eiendeler:		
Eiendom	1 944 502	923 767

Sikkerhet i fast eiendom er begrenset til kroner 3 500 000,-.



Noter 2020

Legally signed by
Dag Myrestrand
23.06.2021

Myrestrand Eiendomsselskap A/s

Note 8 Skatt

Årets skattekostnad	2020	2019
Resultatført skatt på ordinært resultat:		
Betalbar skatt	190 563	376 747
Endring i utsatt skatt	-301 529	1 396 789
Skattekostnad ordinært resultat	-110 966	1 773 536
Skattepliktig inntekt:		
Ordinært resultat før skatt	-361 945	8 060 729
Permanente forskjeller	-142 447	798
Endring i midlertidige forskjeller	1 370 588	-6 349 041
Avgitt konsernbidrag	-866 100	0
Skattepliktig inntekt	96	1 712 486
Betalbar skatt i balansen:		
Betalbar skatt på årets resultat	190 563	376 748
Betalbar skatt på avgitt konsernbidrag	-190 542	0
Sum betalbar skatt i balansen	21	376 748

Skatteeffekten av midlertidige forskjeller som har gitt opphav til utsatt skatt og utsatte skattefordeler, spesifisert på typer av midlertidige forskjeller

	2020	2019	Endring
Varige driftsmidler	27 977	-27 629	-55 606
Gevinst – og tapskonto	5 704 768	7 130 962	1 426 194
Sum	5 732 744	7 103 333	1 370 588
Grunnlag for utsatt skatt	5 732 744	7 103 333	1 370 588
Utsatt skatt (22 %)	1 261 204	1 562 733	301 529