



ÅRSREGNSKAPET FOR REGNSKAPSÅRET 2022 - GENERELL INFORMASJON

Enheten

Organisasjonsnummer: 813 564 572
Organisasjonsform: Aksjeselskap
Foretaksnavn: ANALYSYS MASON AS
Forretningsadresse: Tjuvholmen allé 19
0252 OSLO

Regnskapsår

Årsregnskapets periode: 01.03.2021 - 28.02.2022

Konsern

Morselskap i konsern: Ja
Konsernregnskap lagt ved: Nei

Regnskapsregler

Regler for små foretak benyttet: Ja
Benyttet ved utarbeidelsen av årsregnskapet til selskapet: Regnskapslovens alminnelige regler

Årsregnskapet fastsatt av kompetent organ

Bekreftet av representant for selskapet: Hallvard Berg
Dato for fastsettelse av årsregnskapet: 29.09.2022

Grunnlag for avgivelse

År 2022: Årsregnskapet er elektronisk innlevert
År 2021: Tall er hentet fra elektronisk innlevert årsregnskap fra 2022

Det er ikke krav til at årsregnskapet m.v. som sendes til Regnskapsregisteret er undertegnet. Kontrollen på at dette er utført ligger hos revisor/enhetens øverste organ. Sikkerheten ivaretas ved at innsender har rolle/rettighet for innsending av årsregnskapet via Altinn, og ved at det bekreftes at årsregnskapet er fastsatt av kompetent organ.

Brønnøysundregistrene, 29.09.2023



Resultatregnskap

Beløp i: NOK	Note	2022	2021
RESULTATREGNSKAP			
Inntekter			
Revenue	2	53 422 655	39 575 237
Sum inntekter		53 422 655	39 575 237
Kostnader			
Raw materials and consumables used		1 186 428	1 080 987
Employee benefits expense	3, 4	43 412 279	30 143 751
Exceptional pension costs	3		
Depreciation and amortisation expenses	5	111 178	135 886
Other expenses	2, 3	12 826 435	9 016 209
Sum kostnader		57 536 321	40 376 832
Driftsresultat		-4 113 665	-801 594
Finansinntekter og finanskostnader			
Annen renteinntekt		264 528	146 871
Sum finansinntekter		264 528	146 871
Annen rentekostnad		2 562	8 189
Other financial expenses	2	17 422	129 586
Sum finanskostnader		19 984	137 775
Netto finans		244 544	9 096
Ordinært resultat før skattekostnad		-3 869 121	-792 499
Income tax expense	6		-145 505
Ordinært resultat etter skattekostnad		-3 869 121	-646 994
Årsresultat	7	-3 869 121	-646 994
Årsresultat etter minoritetsinteresser		-3 869 121	-646 994
Totalresultat		-3 869 121	-646 994
Overføringer og disponeringer			



Resultatregnskap

Beløp i: NOK	Note	2022	2021
Udekket tap		-3 869 121	-646 994
Sum overføringer og disponeringer		-3 869 121	-646 994



Balanse

Beløp i: NOK	Note	2022	2021
BALANSE - EIENDELER			
Anleggsmidler			
Immaterielle eiendeler			
Utsatt skattefordel	6	1 959 046	1 959 046
Sum immaterielle eiendeler		1 959 046	1 959 046
Varige driftsmidler			
Equipment and other movables		195 830	181 110
Sum varige driftsmidler	5	195 830	181 110
Finansielle anleggsmidler			
Investering i datterselskap	8	15 986 654	759 091
Investering i annet foretak i samme konsern	8		
Investeringer i tilknyttet selskap			15 227 563
Other long-term receivables		1 000	1 000
Sum finansielle anleggsmidler		15 987 654	15 987 654
Sum anleggsmidler		18 142 530	18 127 810
Omløpsmidler			
Varer			
Fordringer			
Accounts receivables	2, 9	15 392 525	9 936 596
Other short-term receivables	2	1 615 481	2 502 630
Sum fordringer		17 008 006	12 439 226
Investeringer			
Aksjer og andeler i foretak i samme konsern	8		
Bankinnskudd, kontanter og lignende			
Cash and cash equivalents	10	11 453 471	11 125 801
Sum bankinnskudd, kontanter og lignende		11 453 471	11 125 801
Sum omløpsmidler		28 461 477	23 565 027



Balanse

Beløp i: NOK	Note	2022	2021
SUM EIENDELER		46 604 007	41 692 837
BALANSE - EGENKAPITAL OG GJELD			
Egenkapital			
Innskutt egenkapital			
Share capital	11	846 000	846 000
Beholdning av egne aksjer	11		
Overkurs		20 708 319	20 708 319
Sum innskutt egenkapital		21 554 319	21 554 319
Opptjent egenkapital			
Udekket tap	7	13 387 940	5 986 733
Sum opptjent egenkapital		-13 387 940	-5 986 733
Sum egenkapital	7	8 166 379	15 567 586
Gjeld			
Langsiktig gjeld			
Pensjonsforpliktelser	4	3 045 291	
Utsatt skatt	6		
Sum avsetninger for forpliktelser		3 045 291	
Annen langsiktig gjeld			
Gjeld til kredittinstitusjoner	9		
Other non-current liabilities	2		1 650 216
Sum annen langsiktig gjeld			1 650 216
Sum langsiktig gjeld		3 045 291	1 650 216
Kortsiktig gjeld			
Leverandørgjeld		63 565	514 553
Tax payable	6		
Public duties payable		3 493 112	3 690 914
Other current liabilities	2	31 835 661	20 269 567
Sum kortsiktig gjeld		35 392 338	24 475 034
Sum gjeld		38 437 629	26 125 250



Balanse

Beløp i: NOK	Note	2022	2021
SUM EGENKAPITAL OG GJELD		46 604 007	41 692 837



Brønnøysundregistrene

ÅRSREGNSKAP FOR REGNSKAPSÅRET 2022 - GENERELL INFORMASJON

Journalnummer: 2022 935294

Enheten

Organisasjonsnummer: 813 564 572
Organisasjonsform: Aksjeselskap
Foretaksnavn: ANALYSYS MASON AS
Forretningsadresse: Tjuvholmen allé 19
0252 OSLO

Regnskapsår

Årsregnskapets periode: 01.03.2021 - 28.02.2022

Konsern

Morselskap i konsern: Ja
Konsernregnskap lagt ved: Nei

Regnskapsregler

Regler for små foretak benyttet: Ja
Benyttet ved utarbeidelsen av
årsregnskapet til selskapet: Regnskapslovens alminnelige regler

Årsregnskapet fastsatt av kompetent organ

Bekreftet av representant for selskapet: Hallvard Berg
Dato for fastsettelse av årsregnskapet: 29.09.2022

Grunnlag for avgivelse

År 2022: Årsregnskap er elektronisk innlevert.
År 2021: Tall er hentet fra elektronisk innlevert årsregnskap fra 2022.

Det er ikke krav til at årsregnskapet m.v. som sendes til Regnskapsregisteret er undertegnet. Kontrollen på at dette er utført ligger hos revisor/enhetens øverste organ. Sikkerheten ivaretas ved at innsender har rolle/rettighet for innsending av årsregnskapet via Altinn, og ved at det bekreftes at årsregnskapet er fastsatt av kompetent organ.

Brønnøysundregistrene, 06.10.2022



Organisasjonsnr: 813 564 572
ANALYSYS MASON AS

RESULTATREGNSKAP

Beløp i: NOK	Note	2022	2021
RESULTATREGNSKAP			
Inntekter			
Revenue	2	53 422 655	39 575 237
Sum inntekter		53 422 655	39 575 237
Kostnader			
Raw materials and consumables used		1 186 428	1 080 987
Employee benefits expense	3, 4	43 412 279	30 143 751
Exceptional pension costs	3		
Depreciation and amortisation expenses	5	111 178	135 886
Other expenses	2, 3	12 826 435	9 016 209
Sum kostnader		57 536 321	40 376 832
Driftsresultat		-4 113 665	-801 594
Finansinntekter og finanskostnader			
Annen renteinntekt		264 528	146 871
Sum finansinntekter		264 528	146 871
Annen rentekostnad		2 562	8 189
Other financial expenses	2	17 422	129 586
Sum finanskostnader		19 984	137 775
Netto finans		244 544	9 096
Ordinært resultat før skattekostnad		-3 869 121	-792 499
Income tax expense	6		-145 505
Ordinært resultat etter skattekostnad		-3 869 121	-646 994
Årsresultat	7	-3 869 121	-646 994
Årsresultat etter minoritetsinteresser		-3 869 121	-646 994
Totalresultat		-3 869 121	-646 994
Overføringer og disponeringer			
Udekket tap		-3 869 121	-646 994
Sum overføringer og disponeringer		-3 869 121	-646 994



Organisasjonsnr: 813 564 572
ANALYSYS MASON AS

BALANSE

Beløp i: NOK	Note	2022	2021
BALANSE - EIENDELER			
Anleggsmidler			
Immaterielle eiendeler			
Utsatt skattefordel	6	1 959 046	1 959 046
Sum immaterielle eiendeler		1 959 046	1 959 046
Varige driftsmidler			
Equipment and other movables		195 830	181 110
Sum varige driftsmidler	5	195 830	181 110
Finansielle anleggsmidler			
Investering i datterselskap	8	15 986 654	759 091
Investering i annet foretak i samme konsern	8		
Investeringer i tilknyttet selskap			15 227 563
Other long-term receivables		1 000	1 000
Sum finansielle anleggsmidler		15 987 654	15 987 654
Sum anleggsmidler		18 142 530	18 127 810
Omløpsmidler			
Varer			
Fordringer			
Accounts receivables	2, 9	15 392 525	9 936 596
Other short-term receivables	2	1 615 481	2 502 630
Sum fordringer		17 008 006	12 439 226
Investeringer			
Aksjer og andeler i foretak i samme konsern	8		
Bankinnskudd, kontanter og lignende			
Cash and cash equivalents	10	11 453 471	11 125 801
Sum bankinnskudd, kontanter og lignende		11 453 471	11 125 801
Sum omløpsmidler		28 461 477	23 565 027
SUM EIENDELER		46 604 007	41 692 837

BALANSE - EGENKAPITAL OG GJELD



Egenkapital			
Innskutt egenkapital			
Share capital	11	846 000	846 000
Beholdning av egne aksjer	11		
Overkurs		20 708 319	20 708 319
Sum innskutt egenkapital		21 554 319	21 554 319
Opptjent egenkapital			
Udekket tap	7	13 387 940	5 986 733
Sum opptjent egenkapital		-13 387 940	-5 986 733
Sum egenkapital	7	8 166 379	15 567 586
Gjeld			
Langsiktig gjeld			
Pensjonsforpliktelse	4	3 045 291	
Utsatt skatt	6		
Sum avsetninger for forpliktelse		3 045 291	
Annen langsiktig gjeld			
Gjeld til kredittinstitusjoner	9		
Other non-current liabilities	2		1 650 216
Sum annen langsiktig gjeld			1 650 216
Sum langsiktig gjeld		3 045 291	1 650 216
Kortsiktig gjeld			
Leverandørgjeld		63 565	514 553
Tax payable	6		
Public duties payable		3 493 112	3 690 914
Other current liabilities	2	31 835 661	20 269 567
Sum kortsiktig gjeld		35 392 338	24 475 034
Sum gjeld		38 437 629	26 125 250
SUM EGENKAPITAL OG GJELD		46 604 007	41 692 837



Organisasjonsnr: 813 564 572
ANALYSYS MASON AS

NOTEOPPLYSNINGER - SELSKAP - alle poster oppgitt i hele tall

Note

Antall aksjer og aksjeeiere

Note
5

Antall årsverk i regnskapsåret

Virksomheten har hatt følgende antall årsverk:
13.00

Omløpsmidler Startdato Sluttdato Endring

Skattemessig fremf.undersk. Startdato Sluttdato Endring

Kortsiktig gjeld Startdato Sluttdato Endring



Annual Report 2022

Analysys Mason AS

Revenue statement
Balance sheet
Notes to the Accounts

Org.no.: 813 564 572



Revenue statement			
Analysys Mason AS			
Operating income and operating expenses	Note	2022	2021
Revenue	2	53 422 655	39 575 237
Total income		53 422 655	39 575 237
Raw materials and consumables used		1 186 428	1 080 987
Employee benefits expense	3, 4	43 412 279	30 143 751
Depreciation and amortisation expenses	5	111 178	135 886
Other expenses	2, 3	12 826 435	9 016 209
Total expenses		57 536 321	40 376 832
Operating profit		-4 113 665	-801 594
Financial income and expenses			
Other interest income		264 528	146 871
Other interest expenses		2 562	8 189
Other financial expenses	2	17 422	129 586
Net financial items		244 544	9 096
Net profit before tax		-3 869 121	-792 499
Income tax expense	6	0	-145 505
Net profit after tax		-3 869 121	-646 994
Net profit or loss	7	-3 869 121	-646 994
Attributable to			
Loss brought forward		3 869 121	646 994
Total		-3 869 121	-646 994





Balance sheet			
Analysys Mason AS			
Assets	Note	2022	2021
Non-current assets			
Deferred tax assets	6	1 959 046	1 959 046
Total intangible assets		1 959 046	1 959 046
Property, plant and equipment			
Equipment and other movables		195 830	181 110
Total property, plant and equipment	5	195 830	181 110
Non-current financial assets			
Investments in subsidiaries	8	15 986 654	759 091
Investments in associated companies		0	15 227 563
Other long-term receivables		1 000	1 000
Total non-current financial assets		15 987 654	15 987 654
Total non-current assets		18 142 530	18 127 810
Current assets			
Receivables			
Accounts receivables	2, 9	15 392 525	9 936 596
Other short-term receivables	2	1 615 481	2 502 630
Total receivables		17 008 006	12 439 226
Cash and cash equivalents	10	11 453 471	11 125 801
Total current assets		28 461 477	23 565 027
Total assets		46 604 007	41 692 837





Balance sheet			
Analysys Mason AS			
Equity and liabilities	Note	2022	2021
Paid-in capital			
Share capital	11	846 000	846 000
Share premium reserve		20 708 319	20 708 319
Total paid-up equity		21 554 319	21 554 319
Retained earnings			
Uncovered loss	7	-13 387 940	-5 986 733
Total retained earnings		-13 387 940	-5 986 733
Total equity	7	8 166 379	15 567 586
Liabilities			
Provisions			
Employee benefit obligations	4	3 045 291	0
Total provisions		3 045 291	0
Other non-current liabilities			
Other non-current liabilities	2	0	1 650 216
Total non-current liabilities		0	1 650 216
Current liabilities			
Trade payables		63 565	514 553
Public duties payable		3 493 112	3 690 914
Other current liabilities	2	31 835 661	20 269 567
Total current liabilities		35 392 338	24 475 034
Total liabilities		38 437 629	26 125 250
Total equity and liabilities		46 604 007	41 692 837


Oslo, 29.09.2022
The board of Analysys Mason AS


Abraham Cornelis Moerman
chairman of the board


Hallvard Berg
general Manager


Jan Morten Ruud
member of the board


Terje Finn Schøyen
member of the board


Christopher Andrew Stanford-Beale
member of the board



Accounting principles

The annual accounts have been prepared in conformity with the Accounting Act and NRS 8 - Good accounting practice for small companies. The company uses the same financial calendar as the group, 01 March 2021 to 28 February 2022.

Operating revenues

Income from the sale of services are posted to income as they are delivered.

Tax

The tax charge in the profit and loss account consists of tax payable for the period and the change in deferred tax. Deferred tax is calculated at the tax rate at 22 % on the basis of tax-reducing and tax-increasing temporary differences that exist between accounting and tax values, and the tax loss carried forward at the end of the accounting year. Tax-increasing and tax-reducing temporary differences that reverse or may reverse in the same period are set off and entered net.

Classification and valuation of fixed assets

Fixed assets include assets included for long-term ownership and use. Fixed assets are valued at acquisition cost. Property, plant and equipment are entered in the balance sheet and depreciated over the asset's economic lifetime. The depreciation period for real property acquired after 2009 is divided into the part that represents the building and the part that represents fixed technical installations. Property, plant and equipment are written down to a recoverable amount in the case of fall in value which is expected not to be temporary. The recoverable amount is the higher of the net sale value and value in use. Value in use is the present value of future cash flows related to the asset. Write-downs are reversed when the basis for the write-down is no longer present.

Classification and valuation of current assets

Current assets and short-term liabilities normally include items that fall due for payment within one year of the balance sheet date, as well as items that relate to the stock cycle. Current assets are valued at the lower of acquisition cost and fair value.

Shares in subsidiaries

Subsidiaries are valued using the cost method in the company accounts. The investment is valued at acquisition cost for the shares unless a write-down has been necessary. A write-down to fair value is made when a fall in value is due to reasons that cannot be expected to be temporary and such write-down must be considered as necessary in accordance with good accounting practice. Write-downs are reversed when the basis for the write-down is no longer present.

Dividends, group contributions and other distributions from subsidiaries are posted to income in the same year as provided for in the distributor's accounts. To the extent that dividends/ group contributions exceed the share of profits earned after the date of acquisition, the excess amounts represents a repayment of invested capital, and distributions are deducted from the investment's value in the balance sheet of the parent company.

Receivables

Receivables from customers and other receivables are entered at par value after deducting a provision for expected losses. The provision for losses is made on the basis of an individual assessment of the respective receivables.

Pensions

Defined benefit plans are recognized on the basis of actuarial calculations in accordance with IAS 19 *Employee Benefits*, with the exemptions set out in NRS 6 *Pension cost*. Remeasurement gains and losses are recognized directly against other equity.



Contributions to defined contribution plans are recognized in the income statement in the period in which they accrue.

Change in accounting principle

With effect from FY22, defined benefit pension plans are recognized in accordance with IAS 19. The effect of recognizing the net pension liability is recognized against other equity.

Note 1 Group financial statements

Analysys Mason AS is part of the Datatec Group. Consolidated financial statements for the Group can be found on Datatec's website, <https://www.datatec.com>.

Note 2 Inter-company transactions

	2022
Management fee within the group (income)	4 050 608
Management fee within the group (cost)	7 615 289
Short-term liabilities within the group	15 776 672
Short-term receivables within the group	819 836

Translation differences on inter-company liabilities are recognized as other financial expenses or other financial income. Short-term receivables are offset against short-term liabilities when applicable.

Note 3 Note Salary costs and benefits, remuneration to the chief executive, board and auditor

Salary costs	2022	2021
Salaries	33 926 632	23 082 971
Employment tax	5 410 874	3 351 407
Pension costs	2 963 357	2 862 405
Other benefits	1 111 417	846 968
Total	43 412 279	30 143 751

In 2022 the company employed 13 full-time equivalents.

Remuneration to leading personnel	Chief Executive	Board
Salaries	2 184 195	0
Pension costs	182 297	0
Other remuneration	32 651	0
Total	2 399 143	0

The chief executive has a bonus agreement.

Auditor

Audit fees expensed for 2022 amount to NOK 80 000. In addition there is a fee for other services of NOK 26 000. These amounts are excluding value added taxes.



Note 4 Defined-benefit pensions

The company is required to maintain an occupational pension scheme under the Mandatory Occupational Pensions Act. The company's pension schemes satisfy the requirements of this Act.

In addition the company has pension schemes that cover a total of 2 persons. The schemes give a right to defined future benefits. These are mainly dependent on the number of years' earnings, the salary level on reaching retirement age and the amount of benefits from social security. The obligations are covered through an insurance company.

	2022	2021
Service cost	252 096	248 340
Net financial cost	35 604	43 898
Employment tax	40 566	41 206
Net pension cost	328 266	333 444
Estimated pension obligations as at 28.02.	-13 463 291	-12 639 640
Pension funds (at market value) at 28.02.	10 418 000	10 250 000
Net pension obligations	-3 045 291	-2 389 640

Financial assumptions used in calculating the pension cost

Discount rate	1,90%	1,70%
Interest rate on assets	1,90%	1,70%
Rate of compensation increase	2,75%	2,25%
Expected Social Security G adjustment	2,50%	2,00%
Rate of pension increase	2,50%	2,00%
Payroll tax / social security tax	14,10%	14,10%
Mortality table	K2013BE	K2013BE
Disability table	KU	KU

Note 5 Non-current assets

	Fixtures and fittings
Purchase cost as of 01.03.21	1 410 189
+ Inflow purchased fixed assets	125 899
= Acquisition cost 28.02.22	1 536 088
Accumulated depreciation 28.02.22	1 340 256
= Book value 28.02.22	195 832
This year's ordinary depreciations	111 178
Economic life	3-5 years
Depreciation plan	Linear



Note 6 Tax

This year's tax expense	2022	2021
Entered tax on ordinary profit/loss:		
Payable tax	0	0
Changes in deferred tax assets	0	-145 505
Tax expense on ordinary profit/loss	0	-145 505
Taxable income:		
Ordinary result before tax	-3 869 121	-792 499
Permanent differences	-1 071 654	131 116
Changes in temporary differences	635 480	21 189
Taxable income	-4 305 295	-640 193
Payable tax in the balance:		
Payable tax on this year's result	0	0
Total payable tax in the balance	0	0

The tax effect of temporary differences and loss for to be carried forward that has formed the basis for deferred tax and deferred tax advantages, specified on type of temporary differences

	2022	2021	Difference
Tangible assets	-165 869	-186 041	-20 171
Pension premium / liabilities	-3 045 291	-2 389 640	655 651
Total	-3 211 160	-2 575 681	635 480
Accumulated loss to be brought forward	-13 024 007	-8 718 712	4 305 295
Not included in the deferred tax calculation	7 330 415	2 389 640	-4 940 775
Basis for deferred tax assets	-8 904 753	-8 904 753	0
Deferred tax assets (22 %)	-1 959 046	-1 959 046	0

Note 7 Equity capital

	Share capital	Other equity capital	Total equity capital
As at 28.02.2021	846 000	14 721 586	15 567 586
Effect of recognizing net pension liability (including tax effect)		-2 389 640	-2 389 640
As at 01.03.2021	846 000	12 331 946	13 177 946
Remeasurement loss on pensions	0	-1 142 446	-1 142 446
Result for the year		-3 869 121	-3 869 121
Dividend		0	0
As at 29.02.2022	846 000	7 320 379	8 166 379



Note 8 Subsidiaries, associates, joint ventures

	Municipality	Owner share	Purchase cost	Share of equity	Share of result
Analysys Mason Ventures Fund Nordic 1 AS	OSLO	99,99%	15 986 654	6 031 304	-30 386
Total			15 986 654	6 031 304	-30 386

Shares in subsidiaries are valued at cost less any write-downs to fair value. There are no write-downs as of 28.02.2022.

Note 9 Charges and guarantees

Debt secured by charges, mortgages and guarantees	2022
Short-term debt to credit institutions	0
Guarantees - rent	1 601 924
Total	1 601 924
Book value of charged assets	
Customer receivables	9 443 081
Total	9 443 081

The company has an unused overdraft facility with its bank of NOK 1 500 000. Customer receivables are pledged as security with a total of NOK 3 500 000.

Note 10 Bank deposits

Funds standing on the tax deduction account (restricted funds) are NOK 1 499 801.

Note 11 Shareholders

The share capital in Analysys Mason AS as of 28.02 consists of:

	Total	Face value	Entered
Ordinary shares	3 525	240	846 000
Total	3 525		846 000

Ownership structure

Shareholders in % at year end:

	Ordinary	Owner interest	Share of votes
Analysys Mason Limited	3 525	100	100














Analysys Mason AS FY22

Final Audit Report

2022-09-30


Created:	2022-09-30
By:	Bram Moerman (bram.moerman@analysysmason.com)
Status:	Signed
Transaction ID:	CBJCHBCAABAARpDMQIMM87-wvJL1pJCRw1Mgpo81u


"Analysys Mason AS FY22" History


-  Document created by Bram Moerman (bram.moerman@analysysmason.com)
2022-09-30 - 12:22:29 PM GMT- IP address: 89.197.136.114
-  Document emailed to chris.stanford-beale@analysysmason.com for signature
2022-09-30 - 12:23:31 PM GMT
-  Email viewed by chris.stanford-beale@analysysmason.com
2022-09-30 - 12:25:56 PM GMT- IP address: 104.47.4.254
-  Signer chris.stanford-beale@analysysmason.com entered name at signing as Chris Stanford-Beale
2022-09-30 - 12:26:23 PM GMT- IP address: 86.136.56.94
-  Document e-signed by Chris Stanford-Beale (chris.stanford-beale@analysysmason.com)
Signature Date: 2022-09-30 - 12:26:24 PM GMT - Time Source: server- IP address: 86.136.56.94
-  Document emailed to jan.morten.ruud@analysysmason.com for signature
2022-09-30 - 12:26:26 PM GMT
-  Email viewed by jan.morten.ruud@analysysmason.com
2022-09-30 - 12:30:35 PM GMT- IP address: 62.92.252.205
-  Signer jan.morten.ruud@analysysmason.com entered name at signing as Jan Morten Ruud
2022-09-30 - 12:35:12 PM GMT- IP address: 62.92.252.205
-  Document e-signed by Jan Morten Ruud (jan.morten.ruud@analysysmason.com)
Signature Date: 2022-09-30 - 12:35:13 PM GMT - Time Source: server- IP address: 62.92.252.205
-  Document emailed to finn.terje.schoyen@analysysmason.com for signature
2022-09-30 - 12:35:15 PM GMT
-  Email viewed by finn.terje.schoyen@analysysmason.com
2022-09-30 - 1:26:29 PM GMT- IP address: 104.47.6.254







 Signer finn.terje.schoyen@analysymason.com entered name at signing as Finn Terje Schøyen
2022-09-30 - 1:28:16 PM GMT- IP address: 62.92.252.205


 Document e-signed by Finn Terje Schøyen (finn.terje.schoyen@analysymason.com)
Signature Date: 2022-09-30 - 1:28:18 PM GMT - Time Source: server- IP address: 62.92.252.205

 Document emailed to hallvard.berg@analysymason.com for signature
2022-09-30 - 1:28:20 PM GMT

 Email viewed by hallvard.berg@analysymason.com
2022-09-30 - 2:25:46 PM GMT- IP address: 92.220.118.233

 Signer hallvard.berg@analysymason.com entered name at signing as Hallvard Berg
2022-09-30 - 2:26:11 PM GMT- IP address: 92.220.118.233

 Document e-signed by Hallvard Berg (hallvard.berg@analysymason.com)
Signature Date: 2022-09-30 - 2:26:13 PM GMT - Time Source: server- IP address: 92.220.118.233

 Agreement completed.
2022-09-30 - 2:26:13 PM GMT



Skatteetaten

Vår dato 04.10.2018	Din dato 16.08.2018	Saksbehandler Henning Stokke
800 80 000 Skatteetaten.no	Din referanse A. Tomterstad/ Marte Nornes	Telefon 90478867
Org.nr 996250318	Vår referanse 2018/994418	Postadresse Postboks 9200 Grønland 0134 Oslo

PARTNER REVISJON DA
Postboks 1942
0125 OSLO

— Tillatelse til å utarbeide årsregnskap og årsberetning på engelsk språk for Analysys Mason AS, org.nr. 813 564 572

Vi viser til deres brev av 16. august 2018 hvor dere søker om dispensasjon fra kravet til å utarbeide årsregnskap og årsberetning på norsk språk for Analysys Mason AS.

Skattedirektoratet gir på bakgrunn av en konkret helhetsvurdering Analysys Mason AS dispensasjon fra kravet til å utarbeide årsregnskap og årsberetning på norsk språk, jf. regnskapsloven § 3-4 tredje ledd.

Dispensasjonen forutsetter at det benyttes engelsk språk ved utarbeidelsen av årsregnskapet og årsberetningen, og at øvrige opplysninger som vedtaket baserer seg på, heller ikke endres vesentlig.

Bakgrunn

Fra søknaden gjengis:

Bakgrunnen for søknaden er at selskapets mor er et engelsk selskap. Analysys Mason AS er 100 % eid av Analysys Mason Limited, som igjen stort sett er eid av engelsktalende private investorer og utenlandske investorer. Morselskapet selv er hjemmehørende i Storbritannia. Det vil derfor være hensiktsmessig at årsregnskapet blir avlagt på engelsk for at eierne skal forstå regnskapet, samt mtp konsolidering.

Analysys Mason AS, tidligere Nexia Management Consulting AS, ble kjøpt opp av det britiske selskapet Analysys Mason Limited i 2017.

Analysys Mason er et globalt konsulent- og forsikringsfirma som spesialiserer seg på telekommunikasjon, media og teknologi. Analysys Mason er etablert i over 100 land rundt om i verden. Analysys Mason AS har i all hovedsak sin kundemasse etablert i Norge, men etter oppkjøpet vil også kundemasse kunne strekke seg over landegrensene.

En norsk utarbeidelse av årsregnskap og årsberetning vil kun ha til formål å tilfredsstille regnskapslovens språkkrav.

Skattedirektoratets vurdering

Etter regnskapsloven § 3-4 tredje ledd skal årsregnskapet og årsberetningen være på norsk.



Departementet kan ved forskrift eller ved enkeltvedtak bestemme at årsregnskapet og/eller årsberetningen kan være på et annet språk.



I Ot. prp. nr. 42 (1997-1998) Om lov om årsregnskap m.v., er det uttalt følgende om regnskapslovens formål, jf. pkt. 1.1:

Regjeringen har som siktemål at regnskapsloven skal bidra til informative regnskaper for ulike grupper av regnskapsbrukere. Regnskapsbrukerne er dels investorer og kreditorer som tilfører kapital til foretakene, og dels andre grupper som har interesse av å vite hvordan foretaket drives, f.eks. de ansatte og lokalsamfunnet. Informasjonen til kapitalmarkedet skal gi grunnlag for riktig prising av finansielle objekter. Riktig prisdannelse på aksjer er en forutsetning for at ressursbruken i samfunnsøkonomien skal bli best mulig. Gode regnskaper vil også gjøre det vanskeligere for markedsdeltakere å ta ut spekulasjonsgevinster med basis i skjevt fordelt informasjon.

Det fremgår således at et av hovedformålene med regnskapsloven er å bidra til "informative regnskaper for ulike grupper av regnskapsbrukere". Regnskapsbrukere vil omfatte, jf. uttalelsen i proposisjonen, blant andre investorer, kreditorer, ansatte og lokalsamfunnet.

Det er etter Skattedirektoratets vurdering derfor avgjørende ved vurdering av om dispensasjon fra kravet til å utarbeide årsregnskap og/eller årsberetning på norsk kan gis, at det ikke foreligger mulige brukere av regnskapsinformasjon som blir vesentlig berørt negativt ved en eventuell dispensasjon.

Som nevnt ovenfor er det særlig hensynet til brukerne av regnskapsinformasjon som skal vurderes ved en dispensasjonssøknad. I denne vurderingen har Skattedirektoratet lagt vekt på at selskapet er heleid av et utenlandsk selskap. Eierkretsen er videre begrenset. I tillegg er selskapets virksomhet utpreget internasjonal, og arbeidsspråk er gjerne engelsk.

Vennligst oppgi vår referanse ved henvendelse i saken.

Med hilsen

Jeanette Munkvold Skovholt
seniorrådgiver
Rettsavdelingen, foretaksskatt
Skattedirektoratet

Henning Stokke

Dokumentet er elektronisk godkjent og har derfor ikke håndskrevne signaturer.





Crowe Partner Revisjon AS
Org.nr.: 922829845MVA
Dronning Mauds gate 10
0250 Oslo
Tlf. +47 21 93 93 00
www.crowe.no

Til generalforsamlingen i Analysys Mason AS

UAVHENGIG REVISORS BERETNING

Konklusjon

Vi har revidert **Analysys Mason AS'** årsregnskap som viser et underskudd på **NOK 3 869 121**. Årsregnskapet består av balanse per 28. februar 2022 og resultatregnskap for regnskapsåret avsluttet per denne datoen og noter til årsregnskapet, herunder et sammendrag av viktige regnskapsprinsipper.

Etter vår mening

- oppfyller årsregnskapet gjeldende lovkrav, og
- gir årsregnskapet et rettvisende bilde av selskapets finansielle stilling per 28. februar 2022 og av dets resultat for regnskapsåret avsluttet per denne datoen i samsvar med regnskapslovens regler og god regnskapsskikk i Norge.

Grunnlag for konklusjonen

Vi har gjennomført revisjonen i samsvar med de internasjonale revisjonsstandardene International Standards on Auditing (ISA-ene). Våre oppgaver og plikter i henhold til disse standardene er beskrevet nedenfor under Revisors oppgaver og plikter ved revisjonen av årsregnskapet. Vi er uavhengige av selskapet slik det kreves i lov, forskrift og International Code of Ethics for Professional Accountants (inkludert internasjonale uavhengighetsstandarder) utstedt av the International Ethics Standards Board for Accountants (IESBA-reglene), og vi har overholdt våre øvrige etiske forpliktelser i samsvar med disse kravene. Innhentet revisjonsbevis er etter vår vurdering tilstrekkelig og hensiktsmessig som grunnlag for vår konklusjon.

Andre forhold

Selskapets årsregnskap er avlagt etter utløpet av lovens frist for avleggelse av årsregnskap.

Styrets og daglig leders ansvar for årsregnskapet

Styret og daglig leder (ledelsen) er ansvarlig for å utarbeide årsregnskapet og for at det gir et rettvisende bilde i samsvar med regnskapslovens regler og god regnskapsskikk i Norge. Ledelsen er også ansvarlig for slik intern kontroll som den finner nødvendig for å kunne utarbeide et årsregnskap som ikke inneholder vesentlig feilinformasjon, verken som følge av misligheter eller utilsiktede feil.

Ved utarbeidelsen av årsregnskapet må ledelsen ta standpunkt til selskapets evne til fortsatt drift og opplyse om forhold av betydning for fortsatt drift. Forutsetningen om fortsatt drift skal legges til grunn for årsregnskapet så lenge det ikke er sannsynlig at virksomheten vil bli avvirket.

Revisors oppgaver og plikter ved revisjonen av årsregnskapet

Vårt mål er å oppnå betryggende sikkerhet for at årsregnskapet som helhet ikke inneholder vesentlig feilinformasjon, verken som følge av misligheter eller utilsiktede feil, og å avgi en revisjonsberetning som inneholder vår konklusjon. Betryggende sikkerhet er en høy grad av sikkerhet, men ingen garanti for at en revisjon utført i samsvar med ISA-ene, alltid vil avdekke vesentlig feilinformasjon som eksisterer. Feilinformasjon kan oppstå som følge av misligheter eller utilsiktede feil. Feilinformasjon blir vurdert som vesentlig dersom den enkeltvis eller samlet med rimelighet kan forventes å påvirke økonomiske beslutninger som brukerne foretar basert på årsregnskapet.

Crowe Partner Revisjon AS is a member of Crowe Global, a Swiss Verein. Each member firm of Crowe Global is a separate and independent legal entity. Crowe Partner Revisjon AS and its affiliates are not responsible or liable for any acts or omissions of Crowe Global or any other member of Crowe Global. Crowe Global does not render any professional services and does not have an ownership or partnership interest in Crowe Partner Revisjon AS.

© 2022 Crowe Partner Revisjon AS



Crowe Partner Revisjon AS
Org.nr.: 922829845MVA
Dronning Mauds gate 10
0250 Oslo
Tlf. +47 21 93 93 00
www.crowe.no

Som del av en revisjon i samsvar med ISA-ene, utøver vi profesjonelt skjønn og utviser profesjonell skepsis gjennom hele revisjonen. I tillegg:

- identifiserer og vurderer vi risikoen for vesentlig feilinformasjon i årsregnskapet, enten det skyldes misligheter eller utilsiktede feil. Vi utformer og gjennomfører revisjonshandlinger for å håndtere slike risikoer, og innhenter revisjonsbevis som er tilstrekkelig og hensiktsmessig som grunnlag for vår konklusjon. Risikoen for at vesentlig feilinformasjon som følge av misligheter ikke blir avdekket, er høyere enn for feilinformasjon som skyldes utilsiktede feil, siden misligheter kan innebære samarbeid, forfalskning, bevisste utelatelser, uriktige fremstillinger eller overstyring av intern kontroll.
- opparbeider vi oss en forståelse av den interne kontroll som er relevant for revisjonen, for å utforme revisjonshandlinger som er hensiktsmessige etter omstendighetene, men ikke for å gi uttrykk for en mening om effektiviteten av selskapets interne kontroll.
- evaluerer vi om de anvendte regnskapsprinsippene er hensiktsmessige og om regnskapsestimaterne og tilhørende noteopplysninger utarbeidet av ledelsen er rimelige.
- konkluderer vi på hensiktsmessigheten av ledelsens bruk av fortsatt drift-forutsetningen ved avleggelsen av årsregnskapet, basert på innhentede revisjonsbevis, og hvorvidt det foreligger vesentlig usikkerhet knyttet til hendelser eller forhold som kan skape tvil av betydning om selskapets evne til fortsatt drift. Dersom vi konkluderer med at det eksisterer vesentlig usikkerhet, kreves det at vi i revisjonsberetningen henleder oppmerksomheten på tilleggsopplysningene i årsregnskapet, eller, dersom slike tilleggsopplysninger ikke er tilstrekkelige, at vi modifiserer vår konklusjon om årsregnskapet og årsberetningen. Våre konklusjoner er basert på revisjonsbevis innhentet inntil datoen for revisjonsberetningen. Etterfølgende hendelser eller forhold kan imidlertid medføre at selskapet ikke fortsetter driften.
- evaluerer vi den samlede presentasjonen, strukturen og innholdet i årsregnskapet, inkludert tilleggsopplysningene, og hvorvidt årsregnskapet gir uttrykk for de underliggende transaksjonene og hendelsene på en måte som gir et rettviseende bilde.

Vi kommuniserer med styret blant annet om det planlagte omfanget av revisjonen og til hvilken tid revisjonsarbeidet skal utføres. Vi utveksler også informasjon om forhold av betydning som vi har avdekket i løpet av revisjonen, herunder om eventuelle svakheter av betydning i den interne kontrollen.

Oslo, 1. oktober 2022

CROWE PARTNER REVISJON AS

Anne Gudrid Tomterstad
Statsautorisert revisor

Crowe Partner Revisjon AS is a member of Crowe Global, a Swiss Verein. Each member firm of Crowe Global is a separate and independent legal entity. Crowe Partner Revisjon AS and its affiliates are not responsible or liable for any acts or omissions of Crowe Global or any other member of Crowe Global. Crowe Global does not render any professional services and does not have an ownership or partnership interest in Crowe Partner Revisjon AS.

© 2022 Crowe Partner Revisjon AS

Dette dokumentet er signert med PAdES-formatet (PDF Advanced Electronic Signatures) av Signicat. Dette sikrer dokumentet og dets vedlegg mot endringer etter signering.

SIGNICAT



Elektronisk signatur

Signert av

Tomterstad, Anne Gudrid
Norwegian BankID

Dato og tid

(UTC+01:00) Amsterdam, Berlin, Bern, Rome, Stockholm, Vienna

01.10.2022 10.09.47

Dette dokumentet er signert med elektronisk signatur. En elektronisk signatur er juridisk forpliktende på samme måte som en håndskrevet signatur på papir. Denne siden er lagt til dokumentet for å vise grunnleggende informasjon om signaturen(e), og på de foregående sidene kan du lese dokumentet som er signert. Vedlagt finnes også en PDF med signatordetaljer, og en XML-fil med innholdet i den elektroniske signatur(e). Vedleggene kan brukes for å verifisere gyldigheten av dokumentets signatur ved behov.