



ÅRSREGNSKAPET FOR REGNSKAPSÅRET 2019 - GENERELL INFORMASJON

Enheten

Organisasjonsnummer: 920 645 925
Organisasjonsform: Aksjeselskap
Foretaksnavn: PM INVEST NORWAY AS
Forretningsadresse: Bolstads vei 15
8430 MYRE

Regnskapsår

Årsregnskapets periode: 01.01.2019 - 31.12.2019

Konsern

Morselskap i konsern: Nei

Regnskapsregler

Regler for små foretak benyttet: Ja
Benyttet ved utarbeidelsen av årsregnskapet til selskapet: Regnskapslovens alminnelige regler

Årsregnskapet fastsatt av kompetent organ

Bekreftet av representant for selskapet: Ted Robin Endresen
Dato for fastsettelse av årsregnskapet: 31.08.2020

Grunnlag for avgivelse

År 2019: Årsregnskapet er elektronisk innlevert
År 2018: Tall er hentet fra elektronisk innlevert årsregnskap fra 2019

Det er ikke krav til at årsregnskapet m.v. som sendes til Regnskapsregisteret er undertegnet. Kontrollen på at dette er utført ligger hos revisor/enhetens øverste organ. Sikkerheten ivaretas ved at innsender har rolle/rettighet for innsending av årsregnskapet via Altinn, og ved at det bekreftes at årsregnskapet er fastsatt av kompetent organ.

Brønnøysundregistrene, 17.09.2021



Resultatregnskap

Beløp i: NOK	Note	2019	2018
RESULTATREGNSKAP			
Kostnader			
Annen driftskostnad		14 577	11 828
Sum kostnader	2	14 577	11 828
Driftsresultat		-14 577	-11 828
Finansinntekter og finanskostnader			
Annen renteinntekt		35 265	10
Sum finansinntekter		35 265	10
Annen rentekostnad		81 337	
Sum finanskostnader		81 337	
Netto finans		-46 072	10
Ordinært resultat før skattekostnad		-60 648	-11 818
Skattekostnad på ordinært resultat	3		
Ordinært resultat etter skattekostnad		-60 648	-11 818
Årsresultat	3, 4	-60 648	-11 818
Årsresultat etter minoritetsinteresser		-60 648	-11 818
Totalresultat		-60 648	-11 818
Overføringer og disponeringer			
Udekket tap		-60 648	-11 818
Sum overføringer og disponeringer		-60 648	-11 818



Balanse

Beløp i: NOK	Note	2019	2018
BALANSE - EIENDELER			
Anleggsmidler			
Immaterielle eiendeler			
Varige driftsmidler			
Sum varige driftsmidler	6		
Finansielle anleggsmidler			
Lån til foretak i samme konsern	7		
Investeringer i tilknyttet selskap			4 125 000
Lån til tilknyttet selskap og felles kontrollert virksomhet	7		
Andre langsiktige fordringer	7	5 159 828	
Sum finansielle anleggsmidler		5 159 828	4 125 000
Sum anleggsmidler		5 159 828	4 125 000
Omløpsmidler			
Varer			
Fordringer			
Andre kortsiktige fordringer	5	2 300 000	
Sum fordringer		2 300 000	
Bankinnskudd, kontanter og lignende			
Bankinnskudd, kontanter o.l.		2 678 973	22 557
Sum bankinnskudd, kontanter og lignende		2 678 973	22 557
Sum omløpsmidler		4 978 973	22 557
SUM EIENDELER		10 138 801	4 147 557

BALANSE - EGENKAPITAL OG GJELD

Egenkapital

Innskutt egenkapital



Balanse

Beløp i: NOK	Note	2019	2018
Aksjekapital	1	30 000	30 000
Sum innskutt egenkapital		30 000	30 000
Opptjent egenkapital			
Annen egenkapital	8		
Udekket tap		72 466	11 818
Sum opptjent egenkapital		-72 466	-11 818
Sum egenkapital	4	-42 466	18 182
Gjeld			
Langsiktig gjeld			
Annen langsiktig gjeld			
Gjeld til kredittinstitusjoner	6	5 000 000	
Øvrig langsiktig gjeld	5	5 125 000	4 125 000
Sum annen langsiktig gjeld		10 125 000	4 125 000
Sum langsiktig gjeld		10 125 000	4 125 000
Kortsiktig gjeld			
Leverandørgjeld			4 375
Annen kortsiktig gjeld		56 267	
Sum kortsiktig gjeld		56 267	4 375
Sum gjeld		10 181 267	4 129 375
SUM EGENKAPITAL OG GJELD		10 138 801	4 147 557
POSTER UTENOM BALANSEN			
Garantistillelser	6		
Pantstillelser	6		



Årsregnskap 2019 PM Invest Norway AS

Resultatregnskap
Balanse
Noter til regnskapet



Org.nr.: 920 645 925



RESULTATREGNSKAP

PM INVEST NORWAY AS

DRIFTSINNEKTER OG DRIFTSKOSTNADER	Note	2019	2018
Annen driftskostnad		14 577	11 828
Sum driftskostnader	2	14 577	11 828
Driftsresultat		-14 577	-11 828
FINANSINNEKTER OG FINANSKOSTNADER			
Annen renteinntekt		35 265	10
Annen rentekostnad		81 337	0
Resultat av finansposter		-46 072	10
Ordinært resultat før skattekostnad		-60 648	-11 818
Ordinært resultat		-60 648	-11 818
Årsresultat	3, 4	-60 648	-11 818
OVERFØRINGER			
Overført til udekket tap		60 648	11 818
Sum overføringer		-60 648	-11 818



BALANSE

PM INVEST NORWAY AS

EIENDELER	Note	2019	2018
FINANSIELLE ANLEGGSMIDLER			
Investeringer i tilknyttet selskap		0	4 125 000
Andre langsiktige fordringer	7	5 159 828	0
Sum finansielle anleggsmidler		5 159 828	4 125 000
Sum anleggsmidler		5 159 828	4 125 000
OMLØPSMIDLER			
FORDRINGER			
Andre kortsiktige fordringer	5	2 300 000	0
Sum fordringer		2 300 000	0
Bankinnskudd, kontanter o.l.		2 678 973	22 557
Sum omløpsmidler		4 978 973	22 557
Sum eiendeler		10 138 801	4 147 557



BALANSE

PM INVEST NORWAY AS

EGENKAPITAL OG GJELD	Note	2019	2018
EGENKAPITAL			
INNSKUTT EGENKAPITAL			
Aksjekapital	1	30 000	30 000
Sum innskutt egenkapital		30 000	30 000
ØPTJENT EGENKAPITAL			
Udekket tap		-72 466	-11 818
Sum opptjent egenkapital		-72 466	-11 818
Sum egenkapital	4	-42 466	18 182
GJELD			
ANNEN LANGSIKTIG GJELD			
Gjeld til kredittinstitusjoner	6	5 000 000	0
Øvrig langsiktig gjeld	5	5 125 000	4 125 000
Sum annen langsiktig gjeld		10 125 000	4 125 000
KORTSIKTIG GJELD			
Leverandørgjeld		0	4 375
Annen kortsiktig gjeld		56 267	0
Sum kortsiktig gjeld		56 267	4 375
Sum gjeld		10 181 267	4 129 375
Sum egenkapital og gjeld		10 138 801	4 147 557

Myre, den , 31.08.2020
Styret i PM Invest Norway AS

Ted Robin Endresen
styreleder



PM INVEST NORWAY AS

920 645 925

Regnskapsprinsipper

Årsregnskapet er satt opp i samsvar med regnskapsloven og NRS 8 - God regnskapsskikk for små foretak.

SKATT

Skattekostnaden i resultatregnskapet omfatter både periodens betalbare skatt og endring i utsatt skatt. Utsatt skatt er beregnet med 22 % på grunnlag av de midlertidige forskjeller som eksisterer mellom regnskapsmessige og skattemessige verdier, samt ligningsmessig underskudd til fremføring ved utgangen av regnskapsåret. Skatteøkende og skattereduserende midlertidige forskjeller som reverserer eller kan reverseres i samme periode er utlignet og nettoført.

KLASSIFISERING OG VURDERING AV ANLEGGSMIDLER

Anleggsmidler omfatter eiendeler bestemt til varig eie og bruk. Anleggsmidler er vurdert til anskaffelseskost. Varige driftsmidler balanseføres og avskrives over driftsmidlets økonomiske levetid. Avskrivningsperioden for fast eiendom anskaffet etter 2009 er dekomponert i en del som gjelder råbygget og en del som gjelder faste tekniske installasjoner. Varige driftsmidler nedskrives til gjenvinnbart beløp ved verdifall som forventes ikke å være forbigående. Gjenvinnbart beløp er det høyeste av netto salgsverdi og verdi i bruk. Verdi i bruk er nåverdi av fremtidige kontantstrømmer knyttet til eiendelen. Nedskrivningen reverseres når grunnlaget for nedskrivningen ikke lenger er til stede.

KLASSIFISERING OG VURDERING AV OMLØPSMIDLER

Omløpsmidler og kortsiktig gjeld omfatter normalt poster som forfaller til betaling innen ett år etter balansedagen, samt poster som knytter seg til varekretsløpet. Omløpsmidler vurderes til laveste verdi av anskaffelseskost og virkelig verdi.

FORDRINGER

Kundefordringer og andre fordringer oppføres til pålydende etter fradrag for avsetning til forventet tap. Avsetning til tap gjøres på grunnlag av en individuell vurdering av de enkelte fordringene.

Note 1 Aksjonærer

AKSJEKAPITALEN I PM INVEST NORWAY AS PR. 31.12 BESTÅR AV:

	Antall	Pålydende	Bokført
Ordinære aksjer	30	1 000,00	30 000
Sum	30		30 000

EIERSTRUKTUR

De største aksjonærene i % pr. 31.12 var:

	Ordinære	Eierandel	Stemmeandel
Myre Eiendom AS	15	50,0	50,0
Primex Norway AS	15	50,0	50,0
Totalt antall aksjer	30	100,0	100,0

Styreleder er indirekte aksjonær gjennom sitt eierskap i Myre Eiendom AS



PM INVEST NORWAY AS

920 645 925

Note 2 Lønnskostnader

PM Invest Norway AS har ikke hatt lønns- eller personalkostnader i 2019 og det foreligger heller ingen slike forpliktelser.

Revisor

Revisors årshonorar består av:

Lovpålagt revisjon	3.800
Teknisk utarbeidelse av skattemelding og årsregnskap	5.300
Andre ikke- revisjonstjenester	4.550
Sum	13.650

Beløpene er oppført inklusiv merverdiavgift.

Note 3 Skatt

Årets skattekostnad	2019	2018
Resultatført skatt på ordinært resultat:		
Betalbar skatt	0	0
Endring i utsatt skattefordel	0	0
Skattekostnad ordinært resultat	0	0
Skattepliktig inntekt:		
Ordinært resultat før skatt	-60 648	-11 818
Permanente forskjeller	0	0
Endring i midlertidige forskjeller	0	0
Skattepliktig inntekt	-60 648	-11 818
Betalbar skatt i balansen:		
Betalbar skatt på årets resultat	0	0
Sum betalbar skatt i balansen	0	0

Skatteeffekten av midlertidige forskjeller og underskudd til fremføring som har gitt opphav til utsatt skatt og utsatte skattefordeler, spesifisert på typer av midlertidige forskjeller:

	2019	2018	Endring
Akkumulert fremførbart underskudd	-72 466	-11 818	60 648
Inngår ikke i beregningen av utsatt skatt	72 466	11 818	-60 648
Grunnlag for utsatt skattefordel	0	0	0
Utsatt skattefordel (22 %)	0	0	0

I henhold til God regnskapsskikk for små foretak balanseføres ikke utsatt skattefordel.



PM INVEST NORWAY AS

920 645 925

Note 4 Egenkapital

	Aksjekapital	Annen egenkapital	Sum egenkapital
Egenkapital Pr. 01.01.2019	30 000	-11 818	18 182
Årets resultat		-60 648	-60 648
Pr. 31.12.2019	30 000	-72 466	-42 466

Note 5 Mellomværende med nærstående

	2019	2018
Fordringer		
Lån til tilknyttede selskap	2 300 000	0
Sum	2 300 000	0
Gjeld		
Lån fra tilknyttede selskap	5 125 000	4 125 000
Sum	5 125 000	4 125 000

Note 6 Pantstillelser og garantier

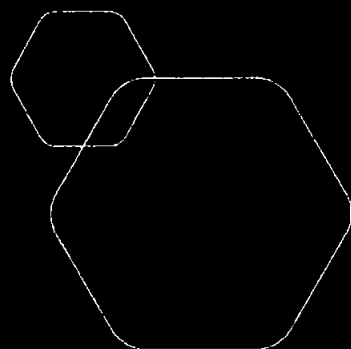
	31.12.2019	31.12.2018
Pantsikret gjeld, pantstillelser og garantier		
Langsiktig gjeld til kredittinstitusjoner	5 000 000	0
Sum	5 000 000	0
Regnskapsført verdi av pantsikrede eiendeler		
Sum	0	0

Note 7 Fordringer med forfall senere enn ett år

	2019	2018
Andre fordringer (anleggsmidler)	5 159 828	0
Sum langsiktige fordringer	5 159 828	0

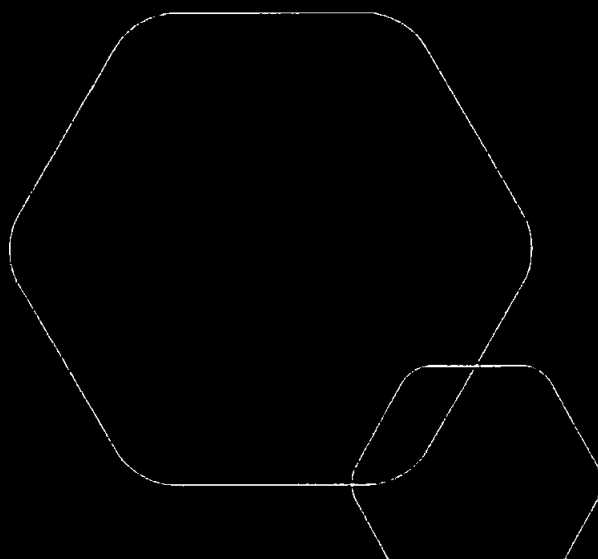
Note 8 Fortsatt drift

Styret gjør oppmerksom på at selskapets bokførte aksjekapital er tapt. Resultatet for 2019 viser et underskudd på kr. -60 648 etter skatt, mot kr. -11 818 i 2018. Selskapet har i 2020 gått inn som aksjonær med 25% i Kamøyværfisk AS. Dette vil styrke selskapets egenkapital i årene fremover. Styret vurderer at forutsetningene for fortsatt drift er til stede og legger det til grunn for sin virksomhet.



Årsregnskap 2019
PM Invest Norway AS

Resultatregnskap
Balanse
Noter til regnskapet



Org.nr.: 920 645 925



RESULTATREGNSKAP

PM INVEST NORWAY AS

DRIFTSINNEKTER OG DRIFTSKOSTNADER	Note	2019	2018
Annen driftskostnad		14 577	11 828
Sum driftskostnader	2	14 577	11 828
Driftsresultat		-14 577	-11 828
FINANSINNEKTER OG FINANSKOSTNADER			
Annen renteinntekt		35 265	10
Annen rentekostnad		81 337	0
Resultat av finansposter		-46 072	10
Ordinært resultat før skattekostnad		-60 648	-11 818
Ordinært resultat		-60 648	-11 818
Årsresultat	3, 4	-60 648	-11 818
OVERFØRINGER			
Overført til udekket tap		60 648	11 818
Sum overføringer		-60 648	-11 818



BALANSE

PM INVEST NORWAY AS

EIENDELER	Note	2019	2018
FINANSIELLE ANLEGGSMIDLER			
Investeringer i tilknyttet selskap		0	4 125 000
Andre langsiktige fordringer	7	5 159 828	0
Sum finansielle anleggsmidler		5 159 828	4 125 000
Sum anleggsmidler		5 159 828	4 125 000
OMLØPSMIDLER			
FORDRINGER			
Andre kortsiktige fordringer	5	2 300 000	0
Sum fordringer		2 300 000	0
Bankinnskudd, kontanter o.l.		2 678 973	22 557
Sum omløpsmidler		4 978 973	22 557
Sum eiendeler		10 138 801	4 147 557




BALANSE

PM INVEST NORWAY AS

EGENKAPITAL OG GJELD	Note	2019	2018
EGENKAPITAL			
INNSKUTT EGENKAPITAL			
Aksjekapital	1	30 000	30 000
Sum innskutt egenkapital		30 000	30 000
OPPTJENT EGENKAPITAL			
Udekket tap		-72 466	-11 818
Sum opptjent egenkapital		-72 466	-11 818
Sum egenkapital	4	-42 466	18 182
GJELD			
ANNEN LANGSIKTIG GJELD			
Gjeld til kredittinstitusjoner	6	5 000 000	0
Øvrig langsiktig gjeld	5	5 125 000	4 125 000
Sum annen langsiktig gjeld		10 125 000	4 125 000
KORTSIKTIG GJELD			
Leverandørgjeld		0	4 375
Annen kortsiktig gjeld		56 267	0
Sum kortsiktig gjeld		56 267	4 375
Sum gjeld		10 181 267	4 129 375
Sum egenkapital og gjeld		10 138 801	4 147 557

Myre, den , 31.08.2020
Styret i PM Invest Norway AS


Ted Robin Endresen
styreleder



PM INVEST NORWAY AS

920 645 925

Regnskapsprinsipper

Årsregnskapet er satt opp i samsvar med regnskapsloven og NRS 8 - God regnskapsskikk for små foretak.

SKATT

Skattekostnaden i resultatregnskapet omfatter både periodens betalbare skatt og endring i utsatt skatt. Utsatt skatt er beregnet med 22 % på grunnlag av de midlertidige forskjeller som eksisterer mellom regnskapsmessige og skattemessige verdier, samt ligningsmessig underskudd til fremføring ved utgangen av regnskapsåret. Skatteøkende og skattereduserende midlertidige forskjeller som reverserer eller kan reverseres i samme periode er utlignet og nettoført.

KLASSIFISERING OG VURDERING AV ANLEGGSMIDLER

Anleggsmidler omfatter eiendeler bestemt til varig eie og bruk. Anleggsmidler er vurdert til anskaffelseskost. Varige driftsmidler balanseføres og avskrives over driftsmidlets økonomiske levetid. Avskrivningsperioden for fast eiendom anskaffet etter 2009 er dekomponert i en del som gjelder råbygget og en del som gjelder faste tekniske installasjoner. Varige driftsmidler nedskrives til gjenvinnbart beløp ved verdifall som forventes ikke å være forbigående. Gjenvinnbart beløp er det høyeste av netto salgsverdi og verdi i bruk. Verdi i bruk er nåverdi av fremtidige kontantstrømmer knyttet til eiendelen. Nedskrivningen reverseres når grunnlaget for nedskrivningen ikke lenger er til stede.

KLASSIFISERING OG VURDERING AV OMLØPSMIDLER

Omløpsmidler og kortsiktig gjeld omfatter normalt poster som forfaller til betaling innen ett år etter balansedagen, samt poster som knytter seg til varekretsløpet. Omløpsmidler vurderes til laveste verdi av anskaffelseskost og virkelig verdi.

FORDRINGER

Kundefordringer og andre fordringer oppføres til pålydende etter fradrag for avsetning til forventet tap. Avsetning til tap gjøres på grunnlag av en individuell vurdering av de enkelte fordringene.

Note 1 Aksjonærer

AKSJEKAPITALEN I PM INVEST NORWAY AS PR. 31.12 BESTÅR AV:

	Antall	Pålydende	Bokført
Ordinære aksjer	30	1 000,00	30 000
Sum	30		30 000

EIERSTRUKTUR

De største aksjonærene i % pr. 31.12 var:

	Ordinære	Eierandel	Stemmeandel
Myre Eiendom AS	15	50,0	50,0
Primex Norway AS	15	50,0	50,0
Totalt antall aksjer	30	100,0	100,0

Styreleder er indirekte aksjonær gjennom sitt eierskap i Myre Eiendom AS



PM INVEST NORWAY AS

920 645 925

Note 2 Lønnskostnader

PM Invest Norway AS har ikke hatt lønns- eller personalkostnader i 2019 og det foreligger heller ingen slike forpliktelser.

Revisor

Revisors årshonorar består av:

Lovpålagt revisjon	3.800
Teknisk utarbeidelse av skattemelding og årsregnskap	5.300
Andre ikke- revisjonstjenester	4.550
Sum	13.650

Beløpene er oppført inklusiv merverdiavgift.

Note 3 Skatt

Årets skattekostnad	2019	2018
Resultatført skatt på ordinært resultat:		
Betalbar skatt	0	0
Endring i utsatt skattefordel	0	0
Skattekostnad ordinært resultat	0	0
Skattepliktig inntekt:		
Ordinært resultat før skatt	-60 648	-11 818
Permanente forskjeller	0	0
Endring i midlertidige forskjeller	0	0
Skattepliktig inntekt	-60 648	-11 818
Betalbar skatt i balansen:		
Betalbar skatt på årets resultat	0	0
Sum betalbar skatt i balansen	0	0

Skatteeffekten av midlertidige forskjeller og underskudd til fremføring som har gitt opphav til utsatt skatt og utsatte skattefordeler, spesifisert på typer av midlertidige forskjeller:

	2019	2018	Endring
Akkumulert fremførbart underskudd	-72 466	-11 818	60 648
Inngår ikke i beregningen av utsatt skatt	72 466	11 818	-60 648
Grunnlag for utsatt skattefordel	0	0	0
Utsatt skattefordel (22 %)	0	0	0

I henhold til God regnskapsskikk for små foretak balanseføres ikke utsatt skattefordel.



PM INVEST NORWAY AS

920 645 925

Note 4 Egenkapital

	Aksjekapital	Annen egenkapital	Sum egenkapital
Egenkapital Pr. 01.01.2019	30 000	-11 818	18 182
Årets resultat		-60 648	-60 648
Pr. 31.12.2019	30 000	-72 466	-42 466

Note 5 Mellomværende med nærstående

	2019	2018
Fordringer		
Lån til tilknyttede selskap	2 300 000	0
Sum	2 300 000	0
Gjeld		
Lån fra tilknyttede selskap	5 125 000	4 125 000
Sum	5 125 000	4 125 000

Note 6 Pantsstillelser og garantier

	31.12.2019	31.12.2018
Pantsikret gjeld, pantsstillelser og garantier		
Langsiktig gjeld til kredittinstitusjoner	5 000 000	0
Sum	5 000 000	0
Regnskapsført verdi av pantsikrede eiendeler		
Sum	0	0

Note 7 Fordringer med forfall senere enn ett år

	2019	2018
Andre fordringer (anleggsmidler)	5 159 828	0
Sum langsiktige fordringer	5 159 828	0

Note 8 Fortsatt drift

Styret gjør oppmerksom på at selskapets bokførte aksjekapital er tapt. Resultatet for 2019 viser et underskudd på kr. -60 648 etter skatt, mot kr. -11 818 i 2018. Selskapet har i 2020 gått inn som aksjonær med 25% i Kamøyvær fisk AS. Dette vil styrke selskapets egenkapital i årene fremover. Styret vurderer at forutsetningene for fortsatt drift er til stede og legger det til grunn for sin virksomhet.



Til generalforsamlingen i
PM Invest Norway AS

UAVHENGIG REVISORS BERETNING

Uttalelse om revisjonen av årsregnskapet

Konklusjon

Vi har revidert PM Invest Norway AS' årsregnskap som viser et underskudd på kr 60 648. Årsregnskapet består av balanse per 31. desember 2019, resultatregnskap for regnskapsåret avsluttet per denne datoen og noter til årsregnskapet, herunder et sammendrag av viktige regnskapsprinsipper. Etter vår mening er det medfølgende årsregnskapet avgitt i samsvar med lov og forskrifter og gir et rettviseende bilde av selskapets finansielle stilling per 31. desember 2019, og av dets resultater for regnskapsåret avsluttet per denne datoen i samsvar med regnskapslovens regler og god regnskapsskikk i Norge.

Grunnlag for konklusjonen

Vi har gjennomført revisjonen i samsvar med lov, forskrift og god revisjonsskikk i Norge, herunder de internasjonale revisjonsstandardene (ISA-ene). Våre oppgaver og plikter i henhold til disse standardene er beskrevet i *Revisors oppgaver og plikter ved revisjon av årsregnskapet*. Vi er uavhengige av selskapet slik det kreves i lov og forskrift, og har overholdt våre øvrige etiske forpliktelser i samsvar med disse kravene. Etter vår oppfatning er innhentet revisjonsbevis tilstrekkelig og hensiktsmessig som grunnlag for vår konklusjon.

Styrets og daglig leders ansvar for årsregnskapet

Styret (ledelsen) er ansvarlig for å utarbeide årsregnskapet i samsvar med lov og forskrifter, herunder for at det gir et rettviseende bilde i samsvar med regnskapslovens regler og god regnskapsskikk i Norge. Ledelsen er også ansvarlig for slik intern kontroll som den finner nødvendig for å kunne utarbeide et årsregnskap som ikke inneholder vesentlig feilinformasjon, verken som følge av misligheter eller utilsiktede feil.

Ved utarbeidelsen av årsregnskapet må ledelsen ta standpunkt til selskapets evne til fortsatt drift og opplyse om forhold av betydning for fortsatt drift. Forutsetningen om fortsatt drift skal legges til grunn for årsregnskapet så lenge det ikke er sannsynlig at virksomheten vil bli avvirket.

Revicom AS	Adresse:	Telefon	Fax	E-post	Web:
Org.nr. 931 282 506 MVA	Strandgata 30, Pb. 264	76 11 02 00	76 11 02 25	post@revicom.no	www.revicom.no
Kto.nr. 1503 45 31584	8401 Sortland				

Kontorer: Sortland, Myre og Tromsø



REVICOM

Revisors oppgaver og plikter ved revisjonen av årsregnskapet

Vårt mål er å oppnå betryggende sikkerhet for at årsregnskapet som helhet ikke inneholder vesentlig feilinformasjon, verken som følge av misligheter eller utilsiktede feil, og å avgi en revisjonsberetning som inneholder vår konklusjon. Betyggende sikkerhet er en høy grad av sikkerhet, men ingen garanti for at en revisjon utført i samsvar med lov, forskrift og god revisjonsskikk i Norge, herunder ISA-ene, alltid vil avdekke vesentlig feilinformasjon som eksisterer. Feilinformasjon kan oppstå som følge av misligheter eller utilsiktede feil. Feilinformasjon blir vurdert som vesentlig dersom den enkeltvis eller samlet med rimelighet kan forventes å påvirke økonomiske beslutninger som brukerne foretar basert på årsregnskapet.

Det henvises til <https://revisorforeningen.no/revisjonsberetninger> som inneholder en beskrivelse av revisors oppgaver og plikter.


Uttalelse om øvrige lovmessige krav

Konklusjon om registrering og dokumentasjon

Basert på vår revisjon av årsregnskapet som beskrevet ovenfor, og kontrollhandlinger vi har funnet nødvendig i henhold til internasjonal standard for attestasjonsoppdrag (ISAE) 3000 «Attestasjonsoppdrag som ikke er revisjon eller forenklet revisorkontroll av historisk finansiell informasjon», mener vi at ledelsen har oppfylt sin plikt til å sørge for ordentlig og oversiktlig registrering og dokumentasjon av selskapets regnskapsopplysninger i samsvar med lov og god bokføringskikk i Norge.

Sortland, 31. august 2020

REVICOM AS


Hallgeir Alvestad
Statsautorisert revisor

Revicom AS

Org.nr. 931 282 506 MVA
Kto.nr. 1503 45 31584

Adresse:

Strandgata 30, Pb. 264
8401 Sortland

Telefon

76 11 02 00

Fax

76 11 02 25

E-post

post@revicom.no

Web:

www.revicom.no

Kontorer: Sortland, Myre og Tromsø