



## ÅRSREGNSKAPET FOR REGNSKAPSÅRET 2020 - GENERELL INFORMASJON

### Enheten

Organisasjonsnummer: 965 458 409  
Organisasjonsform: Aksjeselskap  
Foretaksnavn: THERMOCONSULT AS  
Forretningsadresse: Orestien 21  
1387 ASKER

### Regnskapsår

Årsregnskapets periode: 01.01.2020 - 31.12.2020

### Konsern

Morselskap i konsern: Nei

### Regnskapsregler

Regler for små foretak benyttet: Ja  
Benyttet ved utarbeidelsen av årsregnskapet til selskapet: Regnskapslovens alminnelige regler

### Årsregnskapet fastsatt av kompetent organ

Bekreftet av representant for selskapet: Per Erik Abrahamsen  
Dato for fastsettelse av årsregnskapet: 04.03.2021

### Grunnlag for avgivelse

År 2020: Årsregnskapet er elektronisk innlevert  
År 2019: Tall er hentet fra elektronisk innlevert årsregnskap fra 2020

*Det er ikke krav til at årsregnskapet m.v. som sendes til Regnskapsregisteret er undertegnet. Kontrollen på at dette er utført ligger hos revisor/enhetens øverste organ. Sikkerheten ivaretas ved at innsender har rolle/rettighet for innsending av årsregnskapet via Altinn, og ved at det bekreftes at årsregnskapet er fastsatt av kompetent organ.*

Brønnøysundregistrene, 01.04.2022



### Resultatregnskap

| Beløp i: NOK                                  | Note | 2020             | 2019             |
|---|------|------------------|------------------|
| <b>RESULTATREGNSKAP</b>                       |      |                  |                  |
| <b>Inntekter</b>                              |      |                  |                  |
| Salgsinntekt                                  |      | 7 077 485        | 7 870 096        |
| <b>Sum inntekter</b>                          |      | <b>7 077 485</b> | <b>7 870 096</b> |
| <b>Kostnader</b>                              |      |                  |                  |
| Annen driftskostnad                           | 4, 6 | 7 049 953        | 7 801 521        |
| <b>Sum kostnader</b>                          |      | <b>7 049 953</b> | <b>7 801 521</b> |
| <b>Driftsresultat</b>                         |      | <b>27 532</b>    | <b>68 575</b>    |
| <b>Finansinntekter og finanskostnader</b>     |      |                  |                  |
| Annen renteinntekt                            |      | 131              | 12               |
| Annen finansinntekt                           |      | 671              | 829              |
| Verdiøkning markedsbaserte omløpsmidler       | 2    | 69               | 19 461           |
| <b>Sum finansinntekter</b>                    |      | <b>871</b>       | <b>20 302</b>    |
| Verdireduksjon markedsbaserte omløpsmidler    |      | 4 261            | 533              |
| Annen rentekostnad                            |      | 697              | 2 043            |
| <b>Sum finanskostnader</b>                    |      | <b>4 958</b>     | <b>2 576</b>     |
| <b>Netto finans</b>                           |      | <b>-4 087</b>    | <b>17 726</b>    |
| <b>Ordinært resultat før skattekostnad</b>    |      |                  |                  |
| Skattekostnad på ordinært resultat            | 7    | 6 055            | 14 687           |
| <b>Ordinært resultat etter skattekostnad</b>  |      | <b>17 389</b>    | <b>71 614</b>    |
| <b>Årsresultat</b>                            |      | <b>17 389</b>    | <b>71 614</b>    |
| <b>Årsresultat etter minoritetsinteresser</b> |      | <b>17 389</b>    | <b>71 614</b>    |
| <b>Totalresultat</b>                          |      | <b>17 389</b>    | <b>71 614</b>    |
| <b>Overføringer og disponeringer</b>          |      |                  |                  |
| Avsatt til annen egenkapital                  |      | 17 389           | 71 614           |
| <b>Sum overføringer og disponeringer</b>      |      | <b>17 389</b>    | <b>71 614</b>    |



## Resultatregnskap

| <b>Beløp i: NOK</b> | <b>Note</b> | <b>2020</b> | <b>2019</b> |
|---------------------|-------------|-------------|-------------|
|---------------------|-------------|-------------|-------------|

---



### Balanse

| Beløp i: NOK                                   | Note | 2020             | 2019             |
|--|------|------------------|------------------|
| <b>BALANSE - EIENDELER</b>                     |      |                  |                  |
| <b>Anleggsmidler</b>                           |      |                  |                  |
| <b>Immaterielle eiendeler</b>                  |      |                  |                  |
| <b>Varige driftsmidler</b>                     |      |                  |                  |
| Sum varige driftsmidler                        | 1    |                  |                  |
| <b>Sum anleggsmidler</b>                       |      | <b>0</b>         | <b>0</b>         |
| <b>Omløpsmidler</b>                            |      |                  |                  |
| <b>Varer</b>                                   |      |                  |                  |
| <b>Fordringer</b>                              |      |                  |                  |
| Kundefordringer                                |      | 1 848 555        | 1 356 311        |
| Andre kortsiktige fordringer                   |      |                  | 373 796          |
| <b>Sum fordringer</b>                          |      | <b>1 848 555</b> | <b>1 730 107</b> |
| <b>Investeringer</b>                           |      |                  |                  |
| Andre markedsbaserte finansielle instrumenter  | 2    | 156 876          | 160 398          |
| <b>Sum investeringer</b>                       |      | <b>156 876</b>   | <b>160 398</b>   |
| <b>Bankinnskudd, kontanter og lignende</b>     |      |                  |                  |
| Bankinnskudd, kontanter o.l.                   |      | 920 007          | 1 223 578        |
| <b>Sum bankinnskudd, kontanter og lignende</b> |      | <b>920 007</b>   | <b>1 223 578</b> |
| <b>Sum omløpsmidler</b>                        |      | <b>2 925 438</b> | <b>3 114 083</b> |
| <b>SUM EIENDELER</b>                           |      | <b>2 925 438</b> | <b>3 114 083</b> |
| <b>BALANSE - EGENKAPITAL OG GJELD</b>          |      |                  |                  |
| <b>Egenkapital</b>                             |      |                  |                  |
| <b>Innskutt egenkapital</b>                    |      |                  |                  |
| Aksjekapital                                   | 3    | 120 000          | 120 000          |
| <b>Sum innskutt egenkapital</b>                |      | <b>120 000</b>   | <b>120 000</b>   |



## Balanse

| Beløp i: NOK                    | Note | 2020             | 2019             |
|---------------------------------|------|------------------|------------------|
| <b>Opptjent egenkapital</b>     |      |                  |                  |
| Annen egenkapital               |      | 970 802          | 953 413          |
| <b>Sum opptjent egenkapital</b> |      | <b>970 802</b>   | <b>953 413</b>   |
| <b>Sum egenkapital</b>          | 5    | <b>1 090 802</b> | <b>1 073 413</b> |
| <b>Sum langsiktig gjeld</b>     |      | <b>0</b>         | <b>0</b>         |
| <b>Kortsiktig gjeld</b>         |      |                  |                  |
| Leverandørgjeld                 |      | 1 813 794        | 2 025 983        |
| Betalbar skatt                  | 7    | 6 055            | 14 687           |
| Skyldig offentlige avgifter     |      | 14 786           |                  |
| <b>Sum kortsiktig gjeld</b>     |      | <b>1 834 636</b> | <b>2 040 670</b> |
| <b>Sum gjeld</b>                |      | <b>1 834 636</b> | <b>2 040 670</b> |
| <b>SUM EGENKAPITAL OG GJELD</b> |      | <b>2 925 438</b> | <b>3 114 083</b> |



# Årsregnskap 2020 Thermoconsult AS

---

Organisasjonsnr: 965 458 409



## Resultatregnskap

### Thermoconsult AS

| Driftsinntekter og driftskostnader         | Note | 2020             | 2019             |
|--|------|------------------|------------------|
| Salgsinntekt                               |      | 7 077 485        | 7 870 096        |
| <b>Sum driftsinntekter</b>                 |      | <b>7 077 485</b> | <b>7 870 096</b> |
| Annen driftskostnad                        | 4, 6 | 7 049 953        | 7 801 521        |
| <b>Sum driftskostnader</b>                 |      | <b>7 049 953</b> | <b>7 801 521</b> |
| <b>Driftsresultat</b>                      |      | <b>27 532</b>    | <b>68 575</b>    |
| <b>Finansinntekter og finanskostnader</b>  |      |                  |                  |
| Annen renteinntekt                         |      | 131              | 12               |
| Annen finansinntekt                        |      | 671              | 829              |
| Verdiøkning markedsbaserte omløpsmidler    | 2    | 69               | 19 461           |
| Verdireduksjon markedsbaserte omløpsmidler |      | 4 261            | 533              |
| Annen rentekostnad                         |      | 697              | 2 043            |
| <b>Resultat av finansposter</b>            |      | <b>-4 087</b>    | <b>17 726</b>    |
| <b>Ordinært resultat før skattekostnad</b> |      | <b>23 444</b>    | <b>86 301</b>    |
| Skattekostnad på ordinært resultat         | 7    | 6 055            | 14 687           |
| <b>Årsresultat</b>                         |      | <b>17 389</b>    | <b>71 614</b>    |
| <b>Overføringer</b>                        |      |                  |                  |
| Avsatt til annen egenkapital               |      | 17 389           | 71 614           |
| <b>Sum overføringer</b>                    |      | <b>17 389</b>    | <b>71 614</b>    |



**Balanse**  
Thermoconsult AS

| Eiendeler                                     | Note | 2020             | 2019             |
|---|------|------------------|------------------|
| <b>Omløpsmidler</b>                           |      |                  |                  |
| <i>Fordringer</i>                             |      |                  |                  |
| Kundefordringer                               |      | 1 848 555        | 1 356 311        |
| Andre kortsiktige fordringer                  |      | 0                | 373 796          |
| <b>Sum fordringer</b>                         |      | <u>1 848 555</u> | <u>1 730 107</u> |
| <i>Investeringer</i>                          |      |                  |                  |
| Andre markedsbaserte finansielle instrumenter | 2    | 156 876          | 160 398          |
| <b>Sum investeringer</b>                      |      | <u>156 876</u>   | <u>160 398</u>   |
| <i>Bankinnskudd, kontanter o.l</i>            |      |                  |                  |
| Bankinnskudd, kontanter o.l.                  |      | 920 007          | 1 223 578        |
| <b>Sum bankinnskudd, kontanter o.l</b>        |      | <u>920 007</u>   | <u>1 223 578</u> |
| <b>Sum omløpsmidler</b>                       |      | <u>2 925 438</u> | <u>3 114 083</u> |
| <b>Sum eiendeler</b>                          |      | <u>2 925 438</u> | <u>3 114 083</u> |





## Balanse


### Thermoconsult AS

| Egenkapital og gjeld        | Note | 2020             | 2019             |
|-----------------------------|------|------------------|------------------|
| <b>Egenkapital</b>          |      |                  |                  |
| <i>Innskutt egenkapital</i> |      |                  |                  |
| Aksjekapital                | 3    | 120 000          | 120 000          |
| Sum innskutt egenkapital    |      | <u>120 000</u>   | <u>120 000</u>   |
| <i>Opptjent egenkapital</i> |      |                  |                  |
| Annen egenkapital           |      | 970 802          | 953 413          |
| Sum opptjent egenkapital    |      | <u>970 802</u>   | <u>953 413</u>   |
| Sum egenkapital             | 5    | <u>1 090 802</u> | <u>1 073 413</u> |
| <b>Gjeld</b>                |      |                  |                  |
| <i>Kortsiktig gjeld</i>     |      |                  |                  |
| Leverandørgjeld             |      | 1 813 794        | 2 025 983        |
| Betalbar skatt              | 7    | 6 055            | 14 687           |
| Skyldig offentlige avgifter |      | 14 786           | 0                |
| Sum kortsiktig gjeld        |      | <u>1 834 636</u> | <u>2 040 670</u> |
| Sum gjeld                   |      | <u>1 834 636</u> | <u>2 040 670</u> |
| Sum egenkapital og gjeld    |      | <u>2 925 438</u> | <u>3 114 083</u> |

Drammen, 04.03.2021  
Styret i Thermoconsult AS

  
Per Erik Abrahamsen  
styreleder

  
Gjermund Vittersø  
styremedlem

  
Helge Georg Lunde  
styremedlem



## Noter til regnskapet 2020

### Regnskapsprinsipper

Årsregnskapet er satt opp i samsvar med regnskapslovens bestemmelser. Det er utarbeidet etter norske regnskapsstandarder og anbefalinger til god regnskapskikk for små foretak.

### Driftsinntekter

Tjenester inntektsføres etter hvert som de er levert.

### Skatt

Skattekostnaden i resultatregnskapet omfatter både periodens betalbare skatt og endring i utsatt skatt. Utsatt skatt er beregnet med henholdsvis 22% på grunnlag av de midlertidige forskjeller som eksisterer mellom regnskapsmessige og skattemessige verdier, samt ligningsmessig underskudd til fremføring ved utgangen av regnskapsåret. Skatteøkende og skattereduserende midlertidige forskjeller som reverserer eller kan reversere i samme periode er utlignet og nettoført.

### Klassifisering og vurdering av balanseposter

Anleggsmidler omfatter eiendeler bestemt til varig eie og bruk. Anleggsmidler er vurdert til anskaffelseskost. Varige driftsmidler balanseføres og avskrives over driftsmidlets økonomiske levetid. Varige driftsmidler nedskrives til gjenvinnbart beløp ved verdifall som forventes ikke å være forbigående. Gjenvinnbart beløp er det høyeste av netto salgsverdi og verdi i bruk. Verdi i bruk er nåverdi av fremtidige kontantstrømmer knyttet til eiendelen. Nedskrivninger reverseres når grunnlaget for nedskrivning ikke lenger er til stede.

Omløpsmidler og kortsiktig gjeld omfatter normalt poster som forfaller til betaling innen ett år etter balansedagen, samt poster som knytter seg til varekretsløpet. Omløpsmidler vurderes til laveste verdi av anskaffelseskost og antatt virkelig verdi.

### Fordringer

Kundefordringer og andre fordringer oppføres til pålydende etter fradrag for avsetning til forventet tap. Avsetning til tap gjøres på grunnlag av en individuell vurdering for de enkelte fordringene.

### Finansielle instrumenter

Markedsbaserte finansielle instrumenter og varederivater er vurdert etter hovedregelen om virkelig verdi i rskl § 5-8 (markedsverdi prinsippet)



## Noter til regnskapet 2020

### Note 1 Varige driftsmidler

|                                | Driftsløsøre,<br>inventar o.l. | Totalt        |
|--------------------------------|--------------------------------|---------------|
| Anskaffelseskost 01.01         | 15 555                         | 15 555        |
| Tilgang                        | 0                              | 0             |
| Avgang                         | 0                              | 0             |
| <b>Anskaffelseskost 31.12</b>  | <b>15 555</b>                  | <b>15 555</b> |
| Akk. av-/nedskrivninger        | -15 555                        | -15 555       |
| <b>Balanseført verdi 31.12</b> | <b>0</b>                       | <b>0</b>      |
| Årets avskrivninger            | 0                              | 0             |
| Avskrivningsplan               | Lineær                         |               |
| Økonomisk levetid              | 3 år                           |               |

### Note 2 Aksjefond

| Selskap                    | Anskaffelseskost | Balanseført verdi | Virkelig verdi | Resultatført verdi-<br>endring |
|----------------------------|------------------|-------------------|----------------|--------------------------------|
| Storebrand Global<br>Verdi | 38 207           | 113 080           | 113 080        | 74 873                         |
| Storebrand Høyrente        | 40 059           | 43 796            | 43 796         | 3 737                          |
| <b>Sum</b>                 | <b>78 266</b>    | <b>156 876</b>    | <b>156 876</b> | <b>78 610</b>                  |

Markedsbaserte finansielle instrumenter og varederivater er vurdert etter hovedregelen om virkelig verdi i rskl § 5-8 (markedsverdi prinsippet).



## Noter til regnskapet 2020

### Note 3 Antall aksjer, aksjeeiere m.v

| Aksjekapital    | Antall | Pålydende | Balanseført |
|-----------------|--------|-----------|-------------|
| Ordinære aksjer | 120    | 1000      | 120 000     |

Aksjekapitalen eies av følgende aksjonærer:

| Aksjonærer:       | Antall aksjer | Eierandel i prosent |
|-------------------|---------------|---------------------|
| PEA Consult AS    | 50            | 41,6                |
| REF Consult AS    | 50            | 41,6                |
| Kald Beregning AS | 20            | 16,7                |
| Sum               | 120           | 100                 |

Selskapet har en aksjeklasse og alle aksjer har lik stemmerett.

### Aksjer eiet indirekte av styremedlemmer og daglig leder

|                                       |                          |      |
|---------------------------------------|--------------------------|------|
| Per Erik Abrahamsen v/ PEA Consult AS | styrets leder            | (50) |
| Helge Lunde v/ REF Consult AS         | styremedlem/daglig leder | (50) |
| Gjermund Vittersø v/Kald Beregning AS | styremedlem              | (20) |

### Note 4 Lønnskostnader, antall ansatte, godtgjørelser, lån til ansatte m.m.

#### Lønnskostnader

Selskapet har ingen ansatte. Det er ikke utbetalt lønn eller godtgjørelser til daglig leder eller styremedlemmer.

#### OTP

Da selskapet ikke har ansatte, har det heller ikke vært nødvendig å tegne lovpålagt tjenestepensjonsordning etter lov om obligatorisk tjenestepensjon.

#### Revisor

Kostnadsført honorar til revisor for 2020 utgjør kr 46 000,- eksl.mva.

|                             |        |
|-----------------------------|--------|
| Revisjon og teknisk bistand | 46 000 |
| Sum                         | 46 000 |



## Noter til regnskapet 2020

### Note 5 Egenkapital

|                 | Aksjekapital | Annen egenkapital | Sum egenkapital |
|-----------------|--------------|-------------------|-----------------|
| Pr. 01.01.2020  | 120 000      | 953 413           | 1 073 413       |
| Tilleggsutbytte |              | 0                 | 0               |
| Årets resultat  |              | 17 389            | 17 389          |
| Pr 31.12.2020   | 120 000      | 970 802           | 1 090 802       |

### Note 6 Nærstående parter

#### Transaksjoner med nærstående parter

Selskapet er nærstående part med PEA Consult AS, REF Consult AS og Kald Beregning AS. Transaksjoner mellom nærstående parter skjer kun på forretningsmessig grunnlag og Thermoconsult AS betaler med markedspris for mottatte tjenester fra disse selskapene.

### Note 7 Skatt

| Årets skattekostnad                      | 2020          | 2019          |
|--|---------------|---------------|
| Resultatført skatt på ordinært resultat: |               |               |
| Betalbar skatt                           | 6 055         | 14 687        |
| Endring i utsatt skattefordel            | 0             | 0             |
| <b>Skattekostnad ordinært resultat</b>   | <b>6 055</b>  | <b>14 687</b> |
| Skattepliktig inntekt:                   |               |               |
| Ordinært resultat før skatt              | 23 444        | 86 301        |
| Permanente forskjeller                   | 4 080         | -19 541       |
| <b>Skattepliktig inntekt</b>             | <b>27 524</b> | <b>66 761</b> |
| Betalbar skatt i balansen:               |               |               |
| Betalbar skatt på årets resultat         | 6 055         | 14 687        |
| <b>Sum betalbar skatt i balansen</b>     | <b>6 055</b>  | <b>14 687</b> |

Skatteeffekten av midlertidige forskjeller som har gitt opphav til utsatt skatt og utsatte skattefordeler, spesifisert på typer av midlertidige forskjeller

|                            | 2020     | 2019     | Endring  |
|----------------------------|----------|----------|----------|
| <b>Utsatt skatt (22 %)</b> | <b>0</b> | <b>0</b> | <b>0</b> |



Bragernes Torg 2A  
3017 Drammen  
www.bdo.no

## Uavhengig revisors beretning

### Til generalforsamlingen i Thermoconsult AS

#### Uttalelse om revisjonen av årsregnskapet

##### Konklusjon

Vi har revidert årsregnskapet til Thermoconsult AS.

Årsregnskapet består av:

- Balanse per 31. desember 2020
- Resultatregnskap for 2020
- Noter til årsregnskapet, herunder et sammendrag av viktige regnskapsprinsipper.

Etter vår mening:

Er årsregnskapet avgitt i samsvar med lov og forskrifter og gir et rettviseende bilde av selskapets finansielle stilling per 31. desember 2020 og av dets resultater for regnskapsåret avsluttet per denne datoen i samsvar med regnskapslovens regler og god regnskapsskikk i Norge.

##### Grunnlag for konklusjonen

Vi har gjennomført revisjonen i samsvar med lov, forskrift og god revisjonsskikk i Norge, herunder de internasjonale revisjonsstandardene International Standards on Auditing (ISA-ene). Våre oppgaver og plikter i henhold til disse standardene er beskrevet i Revisors oppgaver og plikter ved revisjon av årsregnskapet. Vi er uavhengige av selskapet slik det kreves i lov og forskrift, og har overholdt våre øvrige etiske forpliktelser i samsvar med disse kravene. Etter vår oppfatning er innhentet revisjonsbevis tilstrekkelig og hensiktsmessig som grunnlag for vår konklusjon.

##### Styret og daglig leders ansvar for årsregnskapet

Styret og daglig leder (ledelsen) er ansvarlig for å utarbeide årsregnskapet i samsvar med lov og forskrifter, herunder for at det gir et rettviseende bilde i samsvar med regnskapslovens regler og god regnskapsskikk i Norge. Ledelsen er også ansvarlig for slik internkontroll som den finner nødvendig for å kunne utarbeide et årsregnskap som ikke inneholder vesentlig feilinformasjon, verken som følge av misligheter eller utilsiktede feil.

Ved utarbeidelsen av årsregnskapet må ledelsen ta standpunkt til selskapets evne til fortsatt drift og opplyse om forhold av betydning for fortsatt drift. Forutsetningen om fortsatt drift skal legges til grunn for årsregnskapet så lenge det ikke er sannsynlig at virksomheten vil bli avviklet.

##### Revisors oppgaver og plikter ved revisjonen av årsregnskapet

Vårt mål er å oppnå betryggende sikkerhet for at årsregnskapet som helhet ikke inneholder vesentlig feilinformasjon, verken som følge av misligheter eller utilsiktede feil, og å avgi en revisjonsberetning som inneholder vår konklusjon. Betryggende sikkerhet er en høy grad av sikkerhet, men ingen garanti for at en revisjon utført i samsvar med lov, forskrift og god revisjonsskikk i Norge, herunder ISA-ene, alltid vil avdekke vesentlig feilinformasjon som eksisterer. Feilinformasjon kan oppstå som følge av misligheter eller utilsiktede feil. Feilinformasjon blir vurdert som vesentlig dersom den enkeltvis eller samlet med rimelighet kan forventes å påvirke økonomiske beslutninger som brukerne foretar basert på årsregnskapet.

For videre beskrivelse av revisors oppgaver og plikter vises det til:  
<https://revisorforeningen.no/revisjonsberetninger>



## Uttalelse om andre lovmessige krav

### Konklusjon om registrering og dokumentasjon

Basert på vår revisjon av årsregnskapet som beskrevet ovenfor, og kontrollhandlinger vi har funnet nødvendig i henhold til internasjonal standard for attestasjonsoppdrag (ISAE) 3000

«Attestasjonsoppdrag som ikke er revisjon eller forenklet revisorkontroll av historisk finansiell informasjon», mener vi at ledelsen har oppfylt sin plikt til å sørge for ordentlig og oversiktlig registrering og dokumentasjon av selskapets regnskapsopplysninger i samsvar med lov og god bokføringsskikk i Norge.

Drammen,  
BDO AS

Frode Ludvigsen  
statsautorisert revisor

(elektronisk signert)

Penneo Dokumentnøkkel: YIINB-BC05HK-SEU7P-BJ00P-MZ5P-ZL2HC



# PENNEO

Signaturene i dette dokumentet er juridisk bindende. Dokument signert med "Penneo™ - sikker digital signatur".  
De signerende parter sin identitet er registrert, og er listet nedenfor.

"Med min signatur bekrefter jeg alle datoer og innholdet i dette dokument."

## Frode Ludvigsen

Partner

Serienummer: 9578-5997-4-2557508

IP: 188.95.xxx.xxx

2021-03-24 09:03:55Z



Penneo Dokumentnr: YIINB-BC5HK-SEU7P-BJ00P-MZ5P-ZL2HC

Dokumentet er signert digitalt, med **Penneo.com**. Alle digitale signatur-data i dokumentet er sikret og validert av den datamaskin-utregnede hash-verdien av det opprinnelige dokument. Dokumentet er låst og tids-stemplet med et sertifikat fra en betrodd tredjepart. All kryptografisk bevis er integrert i denne PDF, for fremtidig validering (hvis nødvendig).

### Hvordan bekrefter at dette dokumentet er originalen?

Dokumentet er beskyttet av ett Adobe CDS sertifikat. Når du åpner dokumentet i

Adobe Reader, skal du kunne se at dokumentet er sertifisert av **Penneo e-signature service <penneo@penneo.com>**. Dette garanterer at innholdet i dokumentet ikke har blitt endret.

Det er lett å kontrollere de kryptografiske beviser som er lokalisert inne i dokumentet, med Penneo validator - <https://penneo.com/validate>