



ÅRSREGNSKAPET FOR REGNSKAPSÅRET 2022 - GENERELL INFORMASJON

Enheten

Organisasjonsnummer: 927 860 384
Organisasjonsform: Aksjeselskap
Foretaksnavn: SNOBÅ AS
Forretningsadresse: Madlakrossen 2
4042 HAFRSFJORD

Regnskapsår

Årsregnskapets periode: 01.01.2022 - 31.12.2022

Konsern

Morselskap i konsern: Nei

Regnskapsregler

Regler for små foretak benyttet: Ja
Benyttet ved utarbeidelsen av årsregnskapet til selskapet: Regnskapslovens alminnelige regler

Årsregnskapet fastsatt av kompetent organ

Bekreftet av representant for selskapet: Bjørn Kåre Bergesen
Dato for fastsettelse av årsregnskapet: 24.07.2023

Grunnlag for avgivelse

År 2022: Årsregnskapet er elektronisk innlevert
År 2021: Tall er hentet fra elektronisk innlevert årsregnskap fra 2022

Det er ikke krav til at årsregnskapet m.v. som sendes til Regnskapsregisteret er undertegnet. Kontrollen på at dette er utført ligger hos revisor/enhetens øverste organ. Sikkerheten ivaretas ved at innsender har rolle/rettighet for innsending av årsregnskapet via Altinn, og ved at det bekreftes at årsregnskapet er fastsatt av kompetent organ.

Brønnøysundregistrene, 12.05.2024



Resultatregnskap

Beløp i: NOK	Note	2022	2021
RESULTATREGNSKAP			
Inntekter			
Salgsinntekt		1 227 222	299 080
Sum inntekter		1 227 222	299 080
Kostnader			
Varekostnad		537 678	295 467
Lønnskostnad	1	519 114	104 408
Avskrivning på varige driftsmidler	2	18 117	2 133
Annen driftskostnad		720 305	174 637
Sum kostnader		1 795 215	576 645
Driftsresultat		-567 993	-277 565
Finansinntekter og finanskostnader			
Annen finansinntekt		210	
Sum finansinntekter		210	
Annen rentekostnad		51 695	
Annen finanskostnad		8 257	83
Sum finanskostnader		59 951	83
Netto finans		-59 741	-83
Ordinært resultat før skattekostnad		-627 734	-277 648
Ordinært resultat etter skattekostnad		-627 734	-277 648
Årsresultat		-627 734	-277 648
Årsresultat etter minoritetsinteresser		-627 734	-277 648
Overføringer og disponeringer			
Udekket tap	3	-627 734	-277 648
Sum overføringer og disponeringer		-627 734	-277 648



Balanse

Beløp i: NOK	Note	2022	2021
BALANSE - EIENDELER			
Anleggsmidler			
Immaterielle eiendeler			
Varige driftsmidler			
Driftsløsøre, inventar, verktøy, kontorm.	2	70 336	88 453
Sum varige driftsmidler		70 336	88 453
Sum anleggsmidler		70 336	88 453
Omløpsmidler			
Varer			
Varer		431 201	378 418
Sum varer		431 201	378 418
Fordringer			
Kundefordringer		9 945	3 220
Andre kortsiktige fordringer		17 574	60 963
Sum fordringer		27 519	64 183
Bankinnskudd, kontanter og lignende			
Bankinnskudd, kontanter o.l.		68 023	206 730
Sum bankinnskudd, kontanter og lignende		68 023	206 730
Sum omløpsmidler		526 743	649 331
SUM EIENDELER		597 079	737 784
BALANSE - EGENKAPITAL OG GJELD			
Egenkapital			
Innskutt egenkapital			
Selskapskapital	3	100 000	100 000
Sum innskutt egenkapital		100 000	100 000



Balanse

Beløp i: NOK	Note	2022	2021
Opptjent egenkapital			
Udekket tap	3	905 382	277 648
Sum opptjent egenkapital		-905 382	-277 648
Sum egenkapital		-805 382	-177 648
Sum langsiktig gjeld		0	0
Kortsiktig gjeld			
Gjeld til kredittinstitusjoner		192 603	
Leverandørgjeld		72 900	79 734
Skyldig offentlige avgifter		7 357	27 861
Annen kortsiktig gjeld		1 129 601	807 837
Sum kortsiktig gjeld		1 402 461	915 432
Sum gjeld		1 402 461	915 432
SUM EGENKAPITAL OG GJELD		597 079	737 784



Brønnøysundregistrene

ÅRSREGNSKAP FOR REGNSKAPSÅRET 2022 - GENERELL INFORMASJON

Journalnummer: 2023 655752

Enheten

Organisasjonsnummer: 927 860 384
Organisasjonsform: Aksjeselskap
Foretaksnavn: SNOBÅ AS
Forretningsadresse: Madlakrossen 2
4042 HAFRSFJORD

Regnskapsår

Årsregnskapets periode: 01.01.2022 - 31.12.2022

Konsern

Morselskap i konsern: Nei

Regnskapsregler

Regler for små foretak benyttet: Ja
Benyttet ved utarbeidelsen av
årsregnskapet til selskapet: Regnskapslovens alminnelige regler

Årsregnskapet fastsatt av kompetent organ

Bekreftet av representant for selskapet: Bjørn Kåre Bergesen
Dato for fastsettelse av årsregnskapet: 24.07.2023

Revisjon

Selskapet har besluttet at årsregnskapet
ikke skal revideres: Ja
Årsregnskapet er utarbeidet av ekstern
autorisert regnskapsfører: Ja
Ekstern autorisert regnskapsfører har i
løpet av regnskapsåret bistått ved den
løpende regnskapsføringen eller utført
andre tjenester for selskapet enn å
utarbeide årsregnskapet: Ja

Grunnlag for avgivelse

År 2022: Årsregnskap er elektronisk innlevert.
År 2021: Tall er hentet fra elektronisk innlevert årsregnskap fra 2022.

Det er ikke krav til at årsregnskapet m.v. som sendes til Regnskapsregisteret er undertegnet. Kontrollen på at dette er utført ligger hos revisor/enhetens øverste organ. Sikkerheten ivaretas ved at innsender har rolle/rettighet for innsending av årsregnskapet via Altinn, og ved at det bekreftes at årsregnskapet er fastsatt av kompetent organ.

Brønnøysundregistrene, 27.07.2023

Brønnøysundregistrene
Postadresse: Postboks 900, 8910 Brønnøysund
Telefon: 75 00 75 00
E-post: firmapost@brreg.no Internett: www.brreg.no
Organisasjonsnummer: 974 760 673



Organisasjonsnr: 927 860 384
SNOBÅ AS

RESULTATREGNSKAP

Beløp i: NOK	Note	2022	2021
RESULTATREGNSKAP			
Inntekter			
Salgsinntekt		1 227 222	299 080
Sum inntekter		1 227 222	299 080
Kostnader			
Varekostnad		537 678	295 467
Lønnskostnad	1	519 114	104 408
Avskrivning på varige driftsmidler	2	18 117	2 133
Annen driftskostnad		720 305	174 637
Sum kostnader		1 795 215	576 645
Driftsresultat		-567 993	-277 565
Finansinntekter og finanskostnader			
Annen finansinntekt		210	
Sum finansinntekter		210	
Annen rentekostnad		51 695	
Annen finanskostnad		8 257	83
Sum finanskostnader		59 951	83
Netto finans		-59 741	-83
Ordinært resultat før skattekostnad		-627 734	-277 648
Ordinært resultat etter skattekostnad		-627 734	-277 648
Årsresultat		-627 734	-277 648
Årsresultat etter minoritetsinteresser		-627 734	-277 648
Overføringer og disponeringer			
Udekket tap	3	-627 734	-277 648
Sum overføringer og disponeringer		-627 734	-277 648



Organisasjonsnr: 927 860 384
SNOBÅ AS

BALANSE

Beløp i: NOK	Note	2022	2021
BALANSE - EIENDELER			
Anleggsmidler			
Immaterielle eiendeler			
Varige driftsmidler			
Driftsløsøre, inventar, verktøy, kontorm.			
	2	70 336	88 453
Sum varige driftsmidler		70 336	88 453
Sum anleggsmidler		70 336	88 453
Omløpsmidler			
Varer			
Varer			
		431 201	378 418
Sum varer		431 201	378 418
Fordringer			
Kundefordringer			
		9 945	3 220
Andre kortsiktige fordringer			
		17 574	60 963
Sum fordringer		27 519	64 183
Bankinnskudd, kontanter og lignende			
Bankinnskudd, kontanter o. l.			
		68 023	206 730
Sum bankinnskudd, kontanter og lignende		68 023	206 730
Sum omløpsmidler		526 743	649 331
SUM EIENDELER		597 079	737 784
BALANSE - EGENKAPITAL OG GJELD			
Egenkapital			
Innskutt egenkapital			
Selskapskapital			
	3	100 000	100 000
Sum innskutt egenkapital		100 000	100 000
Opptjent egenkapital			
Udekket tap			
	3	905 382	277 648
Sum opptjent egenkapital		-905 382	-277 648
Sum egenkapital		-805 382	-177 648
Sum langsiktig gjeld		0	0



Kortsiktig gjeld		
Gjeld til		
kredittinstitusjoner	192 603	
Leverandørgjeld	72 900	79 734
Skyldig offentlige avgifter	7 357	27 861
Annen kortsiktig gjeld	1 129 601	807 837
Sum kortsiktig gjeld	1 402 461	915 432
Sum gjeld	1 402 461	915 432
SUM EGENKAPITAL OG GJELD	597 079	737 784



Organisasjonsnr: 927 860 384
SNOBÅ AS

NOTEOPPLYSNINGER - SELSKAP - alle poster oppgitt i hele tall

Note

Antall årsverk i regnskapsåret
1.00

<u>Sum</u>	<u>Beløp</u>
<u>Balanseført verdi 31.12.</u>	<u>Varige driftsmidler Immaterielle eiend.</u>

Konsernregnskap

Morselskapet sitt navn

Forretningskontor for morselskapet

Begrunnelse for at datterselskap er utelatt fra konsolideringen

Konsern, tilknyttet selskap m.v. - fordringer og gjeld

Fordringer

<u>Samlet beløp - tilknyttet selskap</u>	<u>Årets</u>	<u>Fjorårets</u>
--	--------------	------------------

<u>Samlet beløp - foretak i samme konsern</u>	<u>Årets</u>	<u>Fjorårets</u>
---	--------------	------------------

<u>Samlet beløp - foretak i samme konsern</u>	<u>Årets</u>	<u>Fjorårets</u>
---	--------------	------------------

<u>Samlet beløp - felles kontrollert virksomhet</u>	<u>Årets</u>	<u>Fjorårets</u>
---	--------------	------------------

<u>Pantstillelse</u>	<u>Beløp</u>
----------------------	--------------

<u>Beholdning av egne aksjer</u>	<u>Antall</u>	<u>Pålydende</u>	<u>Andel av aksjek.</u>
----------------------------------	---------------	------------------	-------------------------



Note

Lån og sikkerhetsstillelse til medlemmer

Er det gitt lån eller sikkerhetsstillelse til ledende personer: Nei

Opplysninger om:

Medlemmer av:

Mer om lån og sikkerhetsstillelse

Note

Noteopplysninger ut over minimumskravene for små foretak

Fullstendige noteopplysninger fremkommer av vedlagte PDF-dokument



**Årsregnskap 2022
for
Snobå AS**

Organisasjonsnr. 927860384

Utarbeidet av:

Kelmer AS
Godkjent regnskapsselskap
Smørhusbakken 2
9300 FINNSNES
Organisasjonsnr. 988573108





Snobå AS

Resultatregnskap

	Note	2022	2021
DRIFTSINNEKTER OG DRIFTSKOSTNADER			
Driftsinntekter			
Salgsinntekt		1 227 222	299 080
Sum driftsinntekter		1 227 222	299 080
Driftskostnader			
Varekostnad		537 678	295 467
Lønnskostnad	1	519 114	104 408
Avskrivning på varige driftsmidler	2	18 117	2 133
Annen driftskostnad		720 305	174 637
Sum driftskostnader		1 795 215	576 645
DRIFTSRESULTAT		(567 993)	(277 565)
FINANSINNEKTER OG FINANSKOSTNADER			
Finansinntekter			
Annen finansinntekt		210	0
Sum finansinntekter		210	0
Finanskostnader			
Annen rentekostnad		51 695	0
Annen finanskostnad		8 257	83
Sum finanskostnader		59 951	83
NETTO FINANSPOSTER		(59 741)	(83)
ORDINÆRT RES. FØR SKATTEKOSTNAD		(627 734)	(277 648)
Skattekostnad på ordinært resultat		0	0
ORDINÆRT RESULTAT		(627 734)	(277 648)
ÅRSRESULTAT		(627 734)	(277 648)
OVERF. OG DISPONERINGER			
Fremføring av udekket tap	3	(627 734)	(277 648)
SUM OVERF. OG DISP.		(627 734)	(277 648)



Snobå AS

Balanse pr. 31.12.2022

	Note	31.12.2022	31.12.2021
EIENDELER			
ANLEGGSMIDLER			
Varige driftsmidler			
Driftsløsøre, inventar, verktøy, kontorm.	2	70 336	88 453
Sum varige driftsmidler		70 336	88 453
SUM ANLEGGSMIDLER		70 336	88 453
OMLØPSMIDLER			
Varer		431 201	378 418
Fordringer			
Kundefordringer		9 945	3 220
Andre kortsiktige fordringer		17 574	60 963
Sum fordringer		27 519	64 183
Bankinnskudd, kontanter o.l.		68 023	206 730
SUM OMLØPSMIDLER		526 743	649 331
SUM EIENDELER		597 079	737 784
EGENKAPITAL OG GJELD			
EGENKAPITAL			
Innskutt egenkapital			
Selskapskapital	3	100 000	100 000
Sum innskutt egenkapital		100 000	100 000
Opptjent egenkapital			
Udekket tap	3	(905 382)	(277 648)
Sum opptjent egenkapital		(905 382)	(277 648)
SUM EGENKAPITAL		(805 382)	(177 648)
GJELD			
KORTSIKTIG GJELD			
Gjeld til kredittinstitusjoner		192 603	0
Leverandørgjeld		72 900	79 734
Skyldig offentlige avgifter		7 357	27 861
Annen kortsiktig gjeld		1 129 601	807 837
SUM KORTSIKTIG GJELD		1 402 461	915 432
SUM GJELD		1 402 461	915 432
SUM EGENKAPITAL OG GJELD		597 079	737 784

Hafrsfjord,

Bjørn Kåre Bergesen
Styrets leder



Snobå AS

Noter 2022

Regnskapsprinsipper:

Årsregnskapet er satt opp i samsvar med regnskapsloven og god regnskapsskikk for små foretak.

Omløpsmidler og kortsiktig gjeld

Omløpsmidler og kortsiktig gjeld omfatter normalt poster som forfaller til betaling innen ett år etter siste dag i regnskapsåret, samt poster som knytter seg til varekretsløpet. Omløpsmidler vurderes til laveste verdi av anskaffelseskost og antatt virkelig verdi (Laveste verdis prinsipp).

Anleggsmidler og langsiktig gjeld

Anleggsmidler omfatter eiendeler bestemt til varig eie og bruk for virksomheten. Anleggsmidler er vurdert til anskaffelseskost. Varige driftsmidler føres opp i balansen og avskrives lineært over driftsmidlets forventede økonomiske levetid. Levetid fremkommer av de avskrivningssatsene som er angitt i noteopplysningene. Varige driftsmidler nedskrives til virkelig verdi ved verdifall som forventes ikke å være av forbigående art. Nedskrivninger blir reversert når grunnlaget for nedskrivningen ikke lenger finnes å være til stede. Langsiktig gjeld er gjeld som ikke faller inn under definisjonen av kortsiktig gjeld.

Inntektsføring

Inntektsføring ved salg av varer skjer på leveringstidspunktet. Tjenester inntektsføres i takt med utførelsen. Andelen av salgsinntekter som knytter seg til fremtidige serviceytelser, balanseføres som uopptjent inntekt ved salget og inntektsføres deretter i takt med levering av ytelsene.

Varer

Varer er vurdert til det laveste av gjennomsnittlig anskaffelseskost og netto salgsverdi (laveste verdis prinsipp).

Fordringer

Kundefordringer føres opp i balansen til pålydende etter fradrag for avsetning til påregnelig tap. Avsetning til påregnelig tap gjøres på grunnlag av en individuell vurdering av de enkelte fordringene. Andre fordringer er også gjenstand for en tilsvarende vurdering.

Skatt

Skattekostnaden i resultatregnskapet omfatter periodens betalbare skatt som blir utlignet og forfaller til betaling i neste regnskapsår i tillegg til endring i utsatt skatt. Utsatt skatt er beregnet med skattesatsen ved utgangen av regnskapsåret (22 %) på grunnlag av skattereduserende og skatteøkende midlertidige forskjeller som eksisterer mellom regnskapsmessige og skattemessige verdier. I beregningen er det også medtatt skattemessig framførbart underskudd ved regnskapsårets utgang. Skatteøkende og skattereduserende midlertidige forskjeller som reverserer eller kan reversere i samme periode er utlignet og nettoført.



Snobå AS

Noter 2022

Note 1 - Lønnskostnad

	I år	I fjor
Lønn	484 074	89 335
Arbeidsgiveravgift	68 254	12 596
Andre lønnsrelaterte ytelser	-33 214	2 476
Totalt	519 115	104 408

Gjennomsnittlig antall årsverk: 1,5 0,5

Note 2 - Avskrivning på varige driftsmidler

	Driftsløsøre, inventar, verktøy, kontorm.
Anskaffelseskost pr. 1/1	90 586
+ Tilgang	0
- Avgang	0
Anskaffelseskost pr. 31/12	90 586
Akk. av/nedskr. pr 1/1	2 133
+ Ordinære avskrivninger	18 117
+ Avskr. på oppskrivning	0
- Tilbakeført avskrivning	0
+ Ekstraord nedskrivninger	0
Akk. av/nedskr. pr. 31/12	20 251
Balanseført verdi pr 31/12	70 336
Prosentats for ord.avskr	20-20



Snobå AS

Noter 2022

Note 3 - Egenkapital og aksjonærer

	Aksjekapital / selskapskapital	Overkurs	Annen egenkapital	Sum egenkapital
Pr 1.1.	100 000	0	-277 648	-177 648
-Til årets resultat			-627 734	-627 734
Pr 31.12.	100 000	0	-905 382	-805 382

Selskapet har 100 000 aksjer pålydende kr 1 pr. aksje, samlet aksjekapital utgjør kr 100 000.

Selskapet har en aksjonær:

Navn	Foretaksnr	Antall	Eierandel
Bergesen Invest AS	989 272 012	100 000	100,00 %



**Årsregnskap 2022
for
Snobå AS**

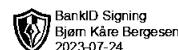
Organisasjonsnr. 927860384

Utarbeidet av:

Kelmer AS
Godkjent regnskapsselskap
Smørhusbakken 2
9300 FINNSNES
Organisasjonsnr. 988573108



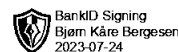
Snobå AS

**Resultatregnskap**

	Note	2022	2021
DRIFTSINNEKTER OG DRIFTSKOSTNADER			
Driftsinntekter			
Salgsinntekt		1 227 222	299 080
Sum driftsinntekter		1 227 222	299 080
Driftskostnader			
Varekostnad		537 678	295 467
Lønnskostnad	1	519 114	104 408
Avskrivning på varige driftsmidler	2	18 117	2 133
Annen driftskostnad		720 305	174 637
Sum driftskostnader		1 795 215	576 645
DRIFTSRESULTAT		(567 993)	(277 565)
FINANSINNEKTER OG FINANSKOSTNADER			
Finansinntekter			
Annen finansinntekt		210	0
Sum finansinntekter		210	0
Finanskostnader			
Annen rentekostnad		51 695	0
Annen finanskostnad		8 257	83
Sum finanskostnader		59 951	83
NETTO FINANSPOSTER		(59 741)	(83)
ORDINÆRT RES. FØR SKATTEKOSTNAD		(627 734)	(277 648)
Skattekostnad på ordinært resultat		0	0
ORDINÆRT RESULTAT		(627 734)	(277 648)
ÅRSRESULTAT		(627 734)	(277 648)
OVERF. OG DISPONERINGER			
Fremføring av udekket tap	3	(627 734)	(277 648)
SUM OVERF. OG DISP.		(627 734)	(277 648)



Snobå AS

**Balanse pr. 31.12.2022**

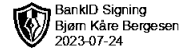
	Note	31.12.2022	31.12.2021
EIENDELER			
ANLEGGSMIDLER			
Varige driftsmidler			
Driftsløsøre, inventar, verktøy, kontorm.	2	70 336	88 453
Sum varige driftsmidler		70 336	88 453
SUM ANLEGGSMIDLER		70 336	88 453
OMLØPSMIDLER			
Varer		431 201	378 418
Fordringer			
Kundefordringer		9 945	3 220
Andre kortsiktige fordringer		28 604	60 963
Sum fordringer		38 549	64 183
Bankinnskudd, kontanter o.l.		68 023	206 730
SUM OMLØPSMIDLER		537 773	649 331
SUM EIENDELER		608 109	737 784
 EGENKAPITAL OG GJELD			
EGENKAPITAL			
Innskutt egenkapital			
Selskapskapital	3	100 000	100 000
Sum innskutt egenkapital		100 000	100 000
Opptjent egenkapital			
Udekket tap	3	(905 382)	(277 648)
Sum opptjent egenkapital		(905 382)	(277 648)
SUM EGENKAPITAL		(805 382)	(177 648)
 GJELD			
KORTSIKTIG GJELD			
Gjeld til kredittinstitusjoner		192 603	0
Leverandørgjeld		72 900	79 734
Skyldig offentlige avgifter		18 387	27 861
Annen kortsiktig gjeld		1 129 601	807 837
SUM KORTSIKTIG GJELD		1 413 491	915 432
SUM GJELD		1 413 491	915 432
SUM EGENKAPITAL OG GJELD		608 109	737 784

Hafrsfjord,

Bjørn Kåre Bergesen
Styrets leder



Snobå AS



Noter 2022

Regnskapsprinsipper:

Årsregnskapet er satt opp i samsvar med regnskapsloven og god regnskapsskikk for små foretak.

Omløpsmidler og kortsiktig gjeld

Omløpsmidler og kortsiktig gjeld omfatter normalt poster som forfaller til betaling innen ett år etter siste dag i regnskapsåret, samt poster som knytter seg til varekretsløpet. Omløpsmidler vurderes til laveste verdi av anskaffelseskost og antatt virkelig verdi (Laveste verdis prinsipp).

Anleggsmidler og langsiktig gjeld

Anleggsmidler omfatter eiendeler bestemt til varig eie og bruk for virksomheten. Anleggsmidler er vurdert til anskaffelseskost. Varige driftsmidler føres opp i balansen og avskrives lineært over driftsmidlets forventede økonomiske levetid. Levetid fremkommer av de avskrivningssatsene som er angitt i noteopplysningene. Varige driftsmidler nedskrives til virkelig verdi ved verdifall som forventes ikke å være av forbigående art. Nedskrivninger blir reversert når grunnlaget for nedskrivningen ikke lenger finnes å være til stede. Langsiktig gjeld er gjeld som ikke faller inn under definisjonen av kortsiktig gjeld.

Inntektsføring

Inntektsføring ved salg av varer skjer på leveringstidspunktet. Tjenester inntektsføres i takt med utførelsen. Andelen av salgsinntekter som knytter seg til fremtidige serviceytelser, balanseføres som uopptjent inntekt ved salget og inntektsføres deretter i takt med levering av ytelsene.

Varer

Varer er vurdert til det laveste av gjennomsnittlig anskaffelseskost og netto salgsverdi (laveste verdis prinsipp).

Fordringer

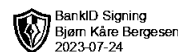
Kundefordringer føres opp i balansen til pålydende etter fradrag for avsetning til påregnelig tap. Avsetning til påregnelig tap gjøres på grunnlag av en individuell vurdering av de enkelte fordringene. Andre fordringer er også gjenstand for en tilsvarende vurdering.

Skatt

Skattekostnaden i resultatregnskapet omfatter periodens betalbare skatt som blir utlignet og forfaller til betaling i neste regnskapsår i tillegg til endring i utsatt skatt. Utsatt skatt er beregnet med skattesatsen ved utgangen av regnskapsåret (22 %) på grunnlag av skattereduserende og skatteøkende midlertidige forskjeller som eksisterer mellom regnskapsmessige og skattemessige verdier. I beregningen er det også medtatt skattemessig framførbart underskudd ved regnskapsårets utgang. Skatteøkende og skattereduserende midlertidige forskjeller som reverserer eller kan reversere i samme periode er utlignet og nettoført.



Snobå AS



Noter 2022

Note 1 - Lønnskostnad

	I år	I fjor
Lønn	484 074	89 335
Arbeidsgiveravgift	68 254	12 596
Andre lønnsrelaterte ytelser	-33 214	2 476
Totalt	519 115	104 408
Gjennomsnittlig antall årsverk:	1,5	0,5

Note 2 - Avskrivning på varige driftsmidler

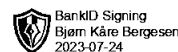
	Driftsløsøre, inventar, verktøy, kontorm.
Anskaffelseskost pr. 1/1	90 586
+ Tilgang	0
- Avgang	0
Anskaffelseskost pr. 31/12	90 586
Akk. av/nedskr. pr 1/1	2 133
+ Ordinære avskrivninger	18 117
+ Avskr. på oppskrivning	0
- Tilbakeført avskrivning	0
+ Ekstraord nedskrivninger	0
Akk. av/nedskr. pr. 31/12	20 251
Balanseført verdi pr 31/12	70 336
Procentsats for ord.avskr	20-20

Noter for Snobå AS

Organisasjonsnr. 927860384



Snobå AS



Noter 2022

Note 3 - Egenkapital og aksjonærer

	Aksjekapital / selskapskapital	Overkurs	Annen egenkapital	Sum egenkapital
Pr 1.1.	100 000	0	-277 648	-177 648
-Til årets resultat			-627 734	-627 734
Pr 31.12.	100 000	0	-905 382	-805 382

Selskapet har 100 000 aksjer pålydende kr 1 pr. aksje, samlet aksjekapital utgjør kr 100 000.

Selskapet har en aksjonær:

Navn	Foretaksnr	Antall	Eierandel
Bergesen Invest AS	989 272 012	100 000	100,00 %