



## ÅRSREGNSKAPET FOR REGNSKAPSÅRET 2018 - GENERELL INFORMASJON

### Enheten

Organisasjonsnummer: 930 078 409  
Organisasjonsform: Aksjeselskap  
Foretaksnavn: TOYOTA FREDRIKSTAD AS  
Forretningsadresse: Mosseveien 13  
1610 FREDRIKSTAD

### Regnskapsår

Årsregnskapets periode: 01.01.2018 - 31.12.2018

### Konsern

Morselskap i konsern: Nei

### Regnskapsregler

Regler for små foretak benyttet: Nei  
Benyttet ved utarbeidelsen av årsregnskapet til selskapet: Regnskapslovens alminnelige regler

### Årsregnskapet fastsatt av kompetent organ

Bekreftet av representant for selskapet: Bjørn Gustavsen  
Dato for fastsettelse av årsregnskapet: 22.05.2019

### Grunnlag for avgivelse

År 2018: Årsregnskapet er elektronisk innlevert  
År 2017: Tall er hentet fra elektronisk innlevert årsregnskap fra 2018

*Det er ikke krav til at årsregnskapet m.v. som sendes til Regnskapsregisteret er undertegnet. Kontrollen på at dette er utført ligger hos revisor/enhetens øverste organ. Sikkerheten ivaretas ved at innsender har rolle/rettighet for innsending av årsregnskapet via Altinn, og ved at det bekreftes at årsregnskapet er fastsatt av kompetent organ.*

Brønnøysundregistrene, 17.08.2020



## Resultatregnskap

Beløp i: NOK	Note	2018	2017
<b>RESULTATREGNSKAP</b>			
<b>Inntekter</b>			
Salgsinntekt		139 417 420	160 988 265
Annen driftsinntekt		1 474 461	1 633 292
<b>Sum inntekter</b>		<b>140 891 881</b>	<b>162 621 557</b>
<b>Kostnader</b>			
Varekostnad		105 663 921	125 666 085
Lønnskostnad	3	15 198 382	14 920 839
Avskrivning	4	141 029	127 562
Annen driftskostnad	3	12 747 585	13 434 998
<b>Sum kostnader</b>		<b>133 750 917</b>	<b>154 149 484</b>
<b>Driftsresultat</b>		<b>7 140 964</b>	<b>8 472 073</b>
<b>Finansinntekter og finanskostnader</b>			
Annen finansinntekt		109 767	98 083
<b>Sum finansinntekter</b>		<b>109 767</b>	<b>98 083</b>
Annen finanskostnad		68 501	83 889
<b>Sum finanskostnader</b>		<b>68 501</b>	<b>83 889</b>
<b>Netto finans</b>		<b>41 266</b>	<b>14 194</b>
<b>Ordinært resultat før skattekostnad</b>		<b>7 182 230</b>	<b>8 486 267</b>
Skattekostnad på ordinært resultat	7	1 720 337	2 110 129
<b>Ordinært resultat etter skattekostnad</b>		<b>5 461 893</b>	<b>6 376 138</b>
<b>Årsresultat</b>		<b>5 461 893</b>	<b>6 376 138</b>
<b>Overføringer og disponeringer</b>			
Overføringer annen egenkapital	8	5 461 893	6 376 138
<b>Sum overføringer og disponeringer</b>		<b>5 461 893</b>	<b>6 376 138</b>



## Balanse

Beløp i: NOK	Note	2018	2017
<b>BALANSE - EIENDELER</b>			
<b>Anleggsmidler</b>			
<b>Immaterielle eiendeler</b>			
Utsatt skattefordel	7	1 400 794	1 548 086
<b>Sum immaterielle eiendeler</b>		<b>1 400 794</b>	<b>1 548 086</b>
<b>Varige driftsmidler</b>			
Driftsløsøre, inventar, verktøy, kontormaskiner ol	4	344 009	334 188
<b>Sum varige driftsmidler</b>		<b>344 009</b>	<b>334 188</b>
<b>Finansielle anleggsmidler</b>			
Investeringer i aksjer og andeler		3 000	3 000
<b>Sum finansielle anleggsmidler</b>		<b>3 000</b>	<b>3 000</b>
<b>Sum anleggsmidler</b>		<b>1 747 803</b>	<b>1 885 274</b>
<b>Omløpsmidler</b>			
<b>Varer</b>			
<b>Sum varer</b>	6	<b>8 891 823</b>	<b>11 280 808</b>
<b>Fordringer</b>			
Kundefordringer	6	1 797 292	7 085 978
Andre fordringer	5	1 340 700	1 965 845
<b>Sum fordringer</b>		<b>3 137 992</b>	<b>9 051 823</b>
<b>Bankinnskudd, kontanter og lignende</b>			
<b>Sum bankinnskudd, kontanter og lignende</b>	2	<b>20 303 588</b>	<b>16 520 865</b>
<b>Sum omløpsmidler</b>		<b>32 333 403</b>	<b>36 853 496</b>
<b>SUM EIENDELER</b>		<b>34 081 206</b>	<b>38 738 770</b>

## BALANSE - EGENKAPITAL OG GJELD

### Egenkapital



## Balanse

<b>Beløp i: NOK</b>	<b>Note</b>	<b>2018</b>	<b>2017</b>
<b>Innskutt egenkapital</b>			
Aksjekapital	8, 9	1 474 500	1 474 500
Annen innskutt egenkapital	8	246 837	246 837
<b>Sum innskutt egenkapital</b>		<b>1 721 337</b>	<b>1 721 337</b>
<b>Opptjent egenkapital</b>			
Annen egenkapital	8	18 829 213	17 367 320
<b>Sum opptjent egenkapital</b>		<b>18 829 213</b>	<b>17 367 320</b>
<b>Sum egenkapital</b>		<b>20 550 550</b>	<b>19 088 657</b>
<b>Sum langsiktig gjeld</b>		<b>0</b>	<b>0</b>
<b>Kortsiktig gjeld</b>			
Leverandørgjeld		2 411 102	5 091 482
Betalbar skatt	7	1 573 045	2 033 877
Skyldige offentlige avgifter	2	2 351 783	3 509 576
Annen kortsiktig gjeld	5	7 194 726	9 015 178
<b>Sum kortsiktig gjeld</b>		<b>13 530 656</b>	<b>19 650 113</b>
<b>Sum gjeld</b>		<b>13 530 656</b>	<b>19 650 113</b>
<b>SUM EGENKAPITAL OG GJELD</b>		<b>34 081 206</b>	<b>38 738 770</b>



**Toyota Fredrikstad AS**

---

## **Årsrapport for 2018**

### **Årsberetning**

#### **Årsregnskap**

- Resultatregnskap
- Balanse
- Kontantstrømoppstilling
- Noter

### **Revisjonsberetning**



## STYRETS ÅRSBERETNING FOR TOYOTA FREDRIKSTAD AS 2018

### 1. Virksomheten

Selskapets hovedvirksomhet er salg av Toyotas bilmodeller med tilhørende salg av deler og tilbehør samt drift av verksted.

Selskapets virksomhet drives fra lokaler leiet av Bjørn Gustavsen Eiendom AS

### 2. Regnskapet for 2018

Selskapet hadde i 2018 samlede driftsinntekter på kr 140 891 881.

Driftsresultatet ble kr 7 140 964. Etter finanskostnader og beregnet skattekostnad fremkommer årsresultat med kr 5 461 893.

Selskapet har ved utgangen av 2018 bokført egenkapital på kr 20 550 550, som styret mener er forsvarlig under hensyn til virksomhetens omfang og risiko,

### 3. Fortsatt drift

Styret legger til grunn at vilkårene for fortsatt drift er tilstede, og regnskapet er avgitt under denne forutsetning.

### 4. Disponering av årets resultat og utdeling av utbytte

Årets resultat foreslås disponert slik

Ordinært overskudd før skatt	kr 7 182 230
- skatt ordinært resultat	kr <u>1 720 337</u>
Årets overskudd	kr <u>5 461 893</u>

Årsoverskuddet overføres annen egenkapital.

### 5. Eierforhold

Samtlige aksjer i selskapet eies av Gustavsen Holding AS.

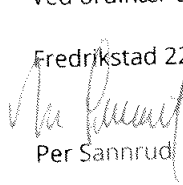


### 6. Arbeidsmiljø og likestilling

Styret mener bedriftens arbeidsmiljø er godt. Det har ikke vært skader eller ulykker i 2018. Bedriften sysselsetter gjennomsnittlig 35 personer i full stilling. Av disse er det 4 kvinner. I 2018 var sykefraværet 3,5 prosent av det totale antall arbeidstimer. Korttidssykefraværet med egenmelding utgjør 1,6 prosent av totalt fravær. Bedriften har ikke iverksatt tiltak for å fremme ansettelsen av flere kvinner, og har heller ikke planer om å iverksette slike tiltak. Bedriften driver ingen forskjellsbehandling mellom kjønnene.

### 7. Ytre miljø

Ved ordinær drift forurenses bedriften ikke det ytre miljø.

Fredrikstad 22. mai 2019

    
Per Sannrud    Bjørn Gustavsen    Ole Christian Gustavsen

**Toyota Fredrikstad AS**

---

**Resultatregnskap**

	Note	2018	2017
<b>Driftsinntekter</b>			
Salgsinntekt		139 417 420	160 988 265
Annen driftsinntekt		1 474 461	1 633 292
Sum driftsinntekter		<u>140 891 881</u>	<u>162 621 557</u>
<b>Driftskostnader</b>			
Varekostnad		105 663 921	125 666 085
Lønnskostnad	3	15 198 382	14 920 839
Avskrivning	4	141 029	127 562
Annen driftskostnad	3	12 747 585	13 434 998
Sum driftskostnader		<u>133 750 917</u>	<u>154 149 484</u>
Driftsresultat		<u>7 140 964</u>	<u>8 472 073</u>
<b>Finansinntekter og finanskostnader</b>			
Annen finansinntekt		109 767	98 083
Annen finanskostnad		68 501	83 889
Netto finansposter		<u>41 266</u>	<u>14 194</u>
Ordinært resultat før skattekostnad		<u>7 182 230</u>	<u>8 486 267</u>
Skattekostnad på ordinært resultat	7	<u>1 720 337</u>	<u>2 110 129</u>
Årsresultat		<u>5 461 893</u>	<u>6 376 138</u>
<b>Overføringer og disponeringer</b>			
Overføringer annen egenkapital	8	<u>5 461 893</u>	<u>6 376 138</u>



## Toyota Fredrikstad AS

---

### Balanse pr. 31. desember

	Note	2018	2017
<b>Anleggsmidler</b>			
<i>Immaterielle eiendeler</i>			
Utsatt skattefordel	7	1 400 794	1 548 086
Sum immaterielle eiendeler		<u>1 400 794</u>	<u>1 548 086</u>
<i>Varige driftsmidler</i>			
Driftsløsøre, inventar, verktøy, kontormaskiner og	4	344 009	334 188
Sum varige driftsmidler		<u>344 009</u>	<u>334 188</u>
<i>Finansielle anleggsmidler</i>			
Investeringer i aksjer og andeler		3 000	3 000
Sum finansielle anleggsmidler		<u>3 000</u>	<u>3 000</u>
Sum anleggsmidler		<u>1 747 803</u>	<u>1 885 274</u>
<b>Omløpsmidler</b>			
Varer	6	8 891 823	11 280 808
<i>Fordringer</i>			
Kundefordringer	6	1 797 292	7 085 978
Andre fordringer	5	1 340 700	1 965 845
Sum fordringer		<u>3 137 992</u>	<u>9 051 823</u>
Bankinnskudd, kontanter og lignende	2	20 303 588	16 520 865
Sum omløpsmidler		<u>32 333 403</u>	<u>36 853 496</u>
Sum eiendeler		<u>34 081 206</u>	<u>38 738 770</u>




## Toyota Fredrikstad AS


### Balanse pr. 31. desember


	Note	2018	2017
<b>Egenkapital</b>			
<i>Innskutt egenkapital</i>			
Aksjekapital	8, 9	1 474 500	1 474 500
Annen innskutt egenkapital	8	246 837	246 837
Sum innskutt egenkapital		<u>1 721 337</u>	<u>1 721 337</u>
<i>Opptjent egenkapital</i>			
Annen egenkapital	8	18 829 213	17 367 320
Sum opptjent egenkapital		<u>18 829 213</u>	<u>17 367 320</u>
Sum egenkapital		<u>20 550 550</u>	<u>19 088 657</u>
<b>Gjeld</b>			
<i>Kortsiktig gjeld</i>			
Leverandørgjeld		2 411 102	5 091 482
Betalbar skatt	7	1 573 045	2 033 877
Skyldige offentlige avgifter	2	2 351 783	3 509 576
Annen kortsiktig gjeld	5	7 194 726	9 015 178
Sum kortsiktig gjeld		<u>13 530 656</u>	<u>19 650 113</u>
Sum gjeld		<u>13 530 656</u>	<u>19 650 113</u>
Sum egenkapital og gjeld		<u>34 081 206</u>	<u>38 738 770</u>

31. desember 2018

Fredrikstad, . 22.05.2019

  
Per Sannrud  
styreleder

  
Bjørn W. Gustavsen  
styremedlem/daglig leder

  
Ole Christian Gustavsen  
styremedlem



## Toyota Fredrikstad AS

---

### Kontantstrømoppstilling

	Note	2018	2017
<b>Kontantstrømmer fra operasjonelle aktiviteter</b>			
Resultat før skattekostnad		7 182 230	8 486 267
Periodens betalte skatt		-2 033 877	-2 622 498
Ordinære avskrivninger		141 029	127 562
Endring i varelager, kundefordringer og leverandørgjeld		4 997 290	-2 723 360
Endring i andre tidsavgrensningsposter		-2 353 099	1 119 781
Netto kontantstrøm fra operasjonelle aktiviteter		<u>7 933 573</u>	<u>4 387 752</u>
<b>Kontantstrømmer fra investeringsaktiviteter</b>			
Utbetalinger ved kjøp av varige driftsmidler		-150 850	-85 000
Netto kontantstrøm fra investeringsaktiviteter		<u>-150 850</u>	<u>-85 000</u>
<b>Kontantstrømmer fra finansieringsaktiviteter</b>			
Utbetalinger av utbytte		-4 000 000	-5 000 000
Netto kontantstrøm fra finansieringsaktiviteter		<u>-4 000 000</u>	<u>-5 000 000</u>
Netto endring i likvider i året		3 782 723	-697 248
Kontanter og bankinnskudd per 01.01		<u>16 520 865</u>	<u>17 218 113</u>
Kontanter og bankinnskudd per. 31.12		<u>20 303 588</u>	<u>16 520 865</u>



## Toyota Fredrikstad AS

---

### Noter til regnskapet for 2018

#### Note 1 - Regnskapsprinsipper

Årsregnskapet er satt opp i samsvar med regnskapslovens bestemmelser og god regnskapsskikk.

##### *Salgsinntekter*

Inntektsføring ved salg av varer skjer på leveringstidspunktet. Tjenester inntektsføres i takt med utførelsen. Andelen av salgsinntekter som knytter seg til fremtidige serviceytelser balanseføres som uopptjent inntekt ved salget, og inntektsføres deretter i takt med levering av ytelsene.

##### *Klassifisering og vurdering av balanseposter*

Omløpsmidler og kortsiktig gjeld omfatter poster som forfaller til betaling innen ett år etter balansedagen, samt poster som knytter seg til varekretsløpet. Øvrige poster er klassifisert som anleggsmiddel/langsiktig gjeld.

Omløpsmidler vurderes til laveste av anskaffelseskost og virkelig verdi. Kortsiktig gjeld balanseføres til nominelt beløp på etableringstidspunktet.

Anleggsmidler vurderes til anskaffelseskost, men nedskrives til virkelig verdi ved verdifall som ikke forventes å være forbigående. Anleggsmidler med begrenset økonomisk levetid avskrives planmessig. Langsiktig gjeld balanseføres til nominelt beløp på etableringstidspunktet.

##### *Fordringer*

Kundefordringer og andre fordringer er oppført i balansen til pålydende etter fradrag for avsetning til forventet tap. Avsetning til tap gjøres på grunnlag av individuelle vurderinger av de enkelte fordringene. I tillegg gjøres det for øvrige kundefordringer en uspesifisert avsetning for å dekke antatt tap.

##### *Varebeholdninger*

Lager av innkjøpte varer er verdsatt til laveste av anskaffelseskost og virkelig verdi. Anskaffelseskost vurderes etter FIFO- prinsippet. Egentilvirkede ferdigvarer og varer under tilvirkning er vurdert til full tilvirkningskost. Det foretas nedskrivning for påregnelig ukurans.

##### *Varige driftsmidler*

Varige driftsmidler balanseføres og avskrives over driftsmidlets forventede økonomiske levetid. Direkte vedlikehold av driftsmidler kostnadsføres løpende under driftskostnader, mens påkostninger eller forbedringer tillegges driftsmidlets kostpris og avskrives i takt med driftsmidlet. Dersom gjenvinnbart beløp av driftsmiddelet er lavere enn balanseført verdi foretas nedskrivning til gjenvinnbart beløp. Gjenvinnbart beløp er det høyeste av netto salgsverdi og verdi i bruk. Verdi i bruk er nåverdien av de fremtidige kontantstrømmene som eiendelen vil generere.

##### *Skatter*

Skattekostnaden i resultatregnskapet omfatter både periodens betalbare skatt og endring i utsatt skatt. Utsatt skatt er beregnet med 22% på grunnlag av de midlertidige forskjeller som eksisterer mellom regnskapsmessige og skattemessige verdier, samt ligningsmessig underskudd til fremføring ved utgangen av regnskapsåret. Skatteøkende og skattereduserende midlertidige forskjeller som reverserer eller kan reversere i samme periode er utlignet og nettoført. Netto utsatt skattefordel balanseføres i den grad det er sannsynlig at denne kan bli nyttiggjort.

##### *Kontantstrømoppstilling*

Kontantstrømoppstillingen er utarbeidet etter den indirekte metode. Kontanter og kontantekvivalenter omfatter kontanter, bankinnskudd og andre kortsiktige, likvide plasseringer.



## Toyota Fredrikstad AS

---

### Noter til regnskapet for 2018

#### Note 2 - Bankinnskudd

	<b>2018</b>
Bundne skattetrekkmidler utgjør	662 368

#### Note 3 - Lønnskostnader, antall ansatte, lån til ansatte og godtgjørelse til revisor

Lønnskostnader	2018	2017
Lønninger	11 920 606	11 810 559
Arbeidsgiveravgift	2 006 627	1 984 927
Pensjonskostnader	479 870	356 982
Andre ytelser	763 701	768 370
Sum	<u>15 170 804</u>	<u>14 920 838</u>

Selskapet har i regnskapsåret sysselsatt totalt 32 årsverk.

#### Ytelser til ledende personer

	Daglig leder	Styret
Lønn	1 105 332	50 000
Pensjonsutgifter	22 500	0

Selskapet er pliktig til å ha tjenstepensjonsordning etter lov om obligatorisk tjenstepensjon. Selskapets ordning er en innskuddsbasert ordning som tilfredsstiller lovens krav.

#### Godtgjørelse til revisor er fordelt på følgende:

	<b>2018</b>
Revisjon og andre tjenester	135 000

Merverdiavgift er ikke inkludert i revisjonshonoraret.

#### Note 4 - Varige driftsmidler

	Driftsløsøre, inventar, verktøy, kontorm	Sum
Anskaffelseskost 01.01.	4 667 595	4 667 595
Tilgang kjøpte driftsmidler	150 850	150 850
Anskaffelseskost 31.12.	<u>4 818 445</u>	<u>4 818 445</u>
Akk.avskrivning 31.12.	-4 474 436	-4 474 436
Balanseført pr. 31.12.	<u>344 009</u>	<u>344 009</u>
Årets avskrivninger	141 029	141 029
Økonomisk levetid	3-5 år	
Avskrivningsplan	Lineær	

---



## Toyota Fredrikstad AS

---

### Noter til regnskapet for 2018

#### Note 5 - Mellomværende med selskap i samme konsern og tilknyttet selskap

<i>Fordringer</i>	<b>2018</b>	<b>2017</b>
Kundefordringer	0	914 266
Andre fordringer	405 716	795 045
Sum	<u>405 716</u>	<u>1 709 311</u>
<i>Gjeld</i>	<b>2018</b>	<b>2017</b>
Leverandørgjeld	0	1 121 666
Annen kortsiktig gjeld	169 032	169 032
Sum	<u>169 032</u>	<u>1 290 698</u>

#### Note 6 - Pant og garantier

<i>Sikret i panteobjekt med bokførte verdier:</i>	<b>2018</b>	<b>2017</b>
Eiendeler pantsatt for søsterselskaps gjeld	10 689 115	18 366 786

Selskapet har under annen kortsiktig gjeld avsatt kr. 742.042 til garantiansvar på biler pr 31.12.2018. I tillegg er det avsatt kr. 3.811.000 til gratiservice pr. 31.12.2018.

Gjenkjøpsverdi av leasingavtaler utgjør pr. 31.12.2018 kr. 45.461.575. Det er avsatt kr. 581.819 til forventet tap på gjenkjøp av leasingbiler.



## Toyota Fredrikstad AS

### Noter til regnskapet for 2018

#### Note 7 - Skatt

<i>Årets skattekostnad fordeler seg på:</i>	2018	2017
Betalbar skatt	1 573 045	2 033 877
Årets skatteeffekt av endret skattesats	63 672	
Endring utsatt skatt	8 944	76 252
Årets totale skattekostnad	<u>1 645 661</u>	<u>2 110 129</u>
 <i>Beregning av årets skattegrunnlag:</i>	 2018	 2017
Ordinært resultat før skattekostnad	7 182 230	8 486 267
Permanente forskjeller	20 658	25 491
Endring i midlertidige forskjeller	-363 563	-37 269
Årets skattegrunnlag	<u>6 839 325</u>	<u>8 474 489</u>
Betalbar skatt (23%) av årets skattegrunnlag	1 573 045	2 033 877
 <i>Oversikt over midlertidige forskjeller</i>	 2018	 2017
Driftsmidler inkl goodwill	-123 389	-97 228
Varebeholdning	-945 219	-665 310
Utestående fordringer	-163 792	-169 000
Regnskapsmessige avsetninger, fremtidig vedlikehold mv	<u>-5 134 844</u>	<u>-5 799 269</u>
Netto midlertidige forskjeller pr 31.12	<u>-6 367 244</u>	<u>-6 730 807</u>
 Utsatt skattefordel/Utsatt skatt (22% for i år, 23% for i fjor)	-1 400 794	-1 548 086

#### Note 8 - Egenkapital

	Aksjekapital	Annen innskutt egenkapital	Annen egenkapital	Sum
Egenkapital 31.12.	1 474 500	246 837	17 367 321	19 088 658
Egenkapital 01.01.	1 474 500	246 837	17 367 321	19 088 658
Årsresultat	0	0	5 461 893	5 461 893
Tilleggsutbytte i løpet av året	0	0	-4 000 000	-4 000 000
Egenkapital 31.12.	<u>1 474 500</u>	<u>246 837</u>	<u>18 829 214</u>	<u>20 550 551</u>



**Toyota Fredrikstad AS**

---

**Noter til regnskapet for 2018**

**Note 9 - Aksjekapital og aksjonærinformasjon**

Aksjekapitalen består av:

	<b>Antall</b>	<b>Pålydende</b>	<b>Balansført</b>
Ordinære aksjer	4 283	344,27 kr	1 474 508

Oversikt over aksjonærene i selskapet pr. 31.12:

	<b>Ordinære aksjer</b>	<b>Eier- andel</b>	<b>Stemme- andel</b>
Gustavsen Holding AS	4 283	100 %	100 %



Building a better  
working world

Statsautoriserte revisorer  
Ernst & Young AS  
Nygata 4, NO-1607 Fredrikstad  
Postboks 257, NO-1601 Fredrikstad

Foretaksregisteret: NO 976 389 387 MVA  
Tlf: +47 24 00 24 00  
Faks:  
www.ey.no  
Medlemmer av Den norske revisorforening

## UAVHENGIG REVISORS BERETNING

Til generalforsamlingen i Toyota Fredrikstad AS

### Uttalelse om revisjonen av årsregnskapet

#### Konklusjon

Vi har revidert årsregnskapet for Toyota Fredrikstad AS som består av balanse per 31. desember 2018, resultatregnskap og kontantstrømoppstilling for regnskapsåret avsluttet per denne datoen, og en beskrivelse av vesentlige anvendte regnskapsprinsipper og andre noteopplysninger.

Etter vår mening er årsregnskapet avgitt i samsvar med lov og forskrifter og gir et rettviseende bilde av selskapets finansielle stilling per 31. desember 2018, og av dets resultater og kontantstrømmer for regnskapsåret avsluttet per denne datoen i samsvar med regnskapslovens regler og god regnskapsskikk i Norge.

#### Grunnlag for konklusjonen

Vi har gjennomført revisjonen i samsvar med lov, forskrift og god revisjonsskikk i Norge, herunder de internasjonale revisjonsstandardene (ISA-ene). Våre oppgaver og plikter i henhold til disse standardene er beskrevet i avsnittet *Revisors oppgaver og plikter ved revisjonen av årsregnskapet*. Vi er uavhengige av selskapet i samsvar med de relevante etiske kravene i Norge knyttet til revisjon slik det kreves i lov og forskrift. Vi har også overholdt våre øvrige etiske forpliktelser i samsvar med disse kravene. Etter vår oppfatning er innhentet revisjonsbevis tilstrekkelig og hensiktsmessig som grunnlag for vår konklusjon.

#### Øvrig informasjon

Øvrig informasjon omfatter informasjon i selskapets årsrapport bortsett fra årsregnskapet og den tilhørende revisjonsberetningen. Styret og daglig leder (ledelsen) er ansvarlig for den øvrige informasjonen. Vår uttalelse om revisjonen av årsregnskapet dekker ikke den øvrige informasjonen, og vi attesterer ikke den øvrige informasjonen.

I forbindelse med revisjonen av årsregnskapet er det vår oppgave å lese den øvrige informasjonen med det formål å vurdere hvorvidt det foreligger vesentlig inkonsistens mellom den øvrige informasjonen og årsregnskapet eller kunnskap vi har opparbeidet oss under revisjonen, eller hvorvidt den tilsynelatende inneholder vesentlig feilinformasjon. Dersom vi konkluderer med at den øvrige informasjonen inneholder vesentlig feilinformasjon, er vi pålagt å rapportere det. Vi har ingenting å rapportere i så henseende.

#### Ledelsens ansvar for årsregnskapet

Ledelsen er ansvarlig for å utarbeide årsregnskapet i samsvar med lov og forskrifter, herunder for at det gir et rettviseende bilde i samsvar med regnskapslovens regler og god regnskapsskikk i Norge. Ledelsen er også ansvarlig for slik intern kontroll som den finner nødvendig for å kunne utarbeide et årsregnskap som ikke inneholder vesentlig feilinformasjon, verken som følge av misligheter eller feil.

Ved utarbeidelsen av årsregnskapet må ledelsen ta standpunkt til selskapets evne til fortsatt drift og opplyse om forhold av betydning for fortsatt drift. Forutsetningen om fortsatt drift skal legges til grunn for årsregnskapet med mindre ledelsen enten har til hensikt å avvike selskapet eller legge ned virksomheten, eller ikke har noe annet realistisk alternativ.

#### Revisors oppgaver og plikter ved revisjonen av årsregnskapet

Vårt mål er å oppnå betryggende sikkerhet for at årsregnskapet som helhet ikke inneholder vesentlig feilinformasjon, verken som følge av misligheter eller feil, og å avgi en revisjonsberetning som inneholder vår konklusjon. Betryggende sikkerhet er en høy grad av sikkerhet, men ingen garanti for at en revisjon utført i samsvar med lov, forskrift og god revisjonsskikk i Norge, herunder ISA-ene, alltid vil avdekke vesentlig feilinformasjon. Feilinformasjon kan skyldes misligheter eller feil og er å anse som vesentlig

A member firm of Ernst & Young Global Limited

A member firm of Ernst & Young Global Limited



Building a better  
working world

2

dersom den enkeltvis eller samlet med rimelighet kan forventes å påvirke de økonomiske beslutningene som brukerne foretar på grunnlag av årsregnskapet.

Som del av en revisjon i samsvar med lov, forskrift og god revisjonsskikk i Norge, herunder ISA-ene, utøver vi profesjonelt skjønn og utviser profesjonell skepsis gjennom hele revisjonen. I tillegg

- ▶ identifiserer og anslår vi risikoen for vesentlig feilinformasjon i årsregnskapet, enten det skyldes misligheter eller feil. Vi utformer og gjennomfører revisjonshandlinger for å håndtere slike risikoer, og innhenter revisjonsbevis som er tilstrekkelig og hensiktsmessig som grunnlag for vår konklusjon. Risikoen for at vesentlig feilinformasjon som følge av misligheter ikke blir avdekket, er høyere enn for feilinformasjon som skyldes feil, siden misligheter kan innebære samarbeid, forfalskning, bevisste utelatelser, uriktige fremstillinger eller overstyring av intern kontroll;
- ▶ opparbeider vi oss en forståelse av den interne kontrollen som er relevant for revisjonen, for å utforme revisjonshandlinger som er hensiktsmessige etter omstendighetene, men ikke for å gi uttrykk for en mening om effektiviteten av selskapets interne kontroll;
- ▶ vurderer vi om de anvendte regnskapsprinsippene er hensiktsmessige og om regnskapestimatene og tilhørende noteopplysninger utarbeidet av ledelsen er rimelige;
- ▶ konkluderer vi på om ledelsens bruk av fortsatt drift-forutsetningen er hensiktsmessig, og, basert på innhentede revisjonsbevis, hvorvidt det foreligger vesentlig usikkerhet knyttet til hendelser eller forhold som kan skape betydelig tvil om selskapets evne til fortsatt drift. Dersom vi konkluderer med at det foreligger vesentlig usikkerhet, kreves det at vi i revisjonsberetningen henleder oppmerksomheten på tilleggsopplysningene i årsregnskapet. Hvis slike tilleggsopplysninger ikke er tilstrekkelige, må vi modifisere vår konklusjon. Våre konklusjoner er basert på revisjonsbevis innhentet frem til datoen for revisjonsberetningen. Etterfølgende hendelser eller forhold kan imidlertid medføre at selskapets evne til fortsatt drift ikke lenger er til stede;
- ▶ vurderer vi den samlede presentasjonen, strukturen og innholdet i årsregnskapet, inkludert tilleggsopplysningene, og hvorvidt årsregnskapet gir uttrykk for de underliggende transaksjonene og hendelsene på en måte som gir et rettviseende bilde.

Vi kommuniserer med styret blant annet om det planlagte omfanget av revisjonen, tidspunktet for vårt revisjonsarbeid og eventuelle vesentlige funn i vår revisjon, herunder vesentlige svakheter i den interne kontrollen som vi avdekker gjennom vårt arbeid.

## Uttalelse om øvrige lovmessige krav

### Konklusjon om årsberetningen

Basert på vår revisjon av årsregnskapet som beskrevet ovenfor, mener vi at opplysningene i årsberetningen om årsregnskapet, forutsetningen om fortsatt drift og forslaget til disponering av resultatet er konsistente med årsregnskapet og i samsvar med lov og forskrifter.

### Konklusjon om registrering og dokumentasjon

Basert på vår revisjon av årsregnskapet som beskrevet ovenfor, og kontrollhandlinger vi har funnet nødvendige i henhold til internasjonal standard for attestasjonsoppdrag (ISAE) 3000 «Attestasjonsoppdrag som ikke er revisjon eller forenklet revisorkontroll av historisk finansiell informasjon», mener vi at ledelsen har oppfylt sin plikt til å sørge for ordentlig og oversiktlig registrering og dokumentasjon av selskapets regnskapsopplysninger i samsvar med lov og god bokføringsskikk i Norge.

Fredrikstad, 22. mai 2019  
ERNST & YOUNG AS

Rolf Kristian Skramrud Arnesen  
statsautorisert revisor

Uavhengig revisors beretning - Toyota Fredrikstad AS

A member firm of Ernst & Young Global Limited

A member firm of Ernst & Young Global Limited